



**COMUNE DI MILAZZO**

Prov. (ME)

**CONTO DI BILANCIO**

**GESTIONE DELLE ENTRATE - Anno 2014**

**Sintetico**

DESCRIZIONE (con i dati della classificazione: Codice - Risorsa - Caplo)	Residui conservati e stanziamenti definitivi di bilancio		N° di riferim-ento allo svolgimento	Conto del tesoriere		Determinazione dei residui da riportare	Accertamenti	Maggiori o minori entrate (E = D - A) (E = A - D) (L = I - F) (L = F - I)		
	RS	Residui (A)		Riscossioni	Residui (B)				Residui (C)	Residui (D=B-C)
	CP	Competenza (F)		Competenza (G)	Competenza (H)				Competenza (I=G+H)	
<b>TITOLO I - ENTRATE TRIBUTARIE</b>	T	Totale (M)		Totale (N)	Res. al 31/12 (O=C+H)	Acc. al 31/12 (P=D+I)				
<b>Categoria 1 - IMPOSTE</b>										
1010010 - ADDIZIONALE COMUNALE SUL CONSUMO DELL'ENERGIA ELETTRICA	RS CP T	1.000,00 634.440,04 635.440,04	1					-1.000,00 -634.440,04		
1010050 - IMPOSTA COMUNALE SUGLI IMMOBILI/IMU	RS CP T	4.963.440,47 7.705.000,00 12.668.440,47	2	800.969,15 5.396.487,73 6.197.456,88			823.786,24 6.122.106,11 6.945.892,36	-4.139.654,23 -1.562.893,89		
1010051 - ADDIZIONALE IRPEF	RS CP T	1.521.164,93 1.883.000,00 3.204.164,93	3	1.894.763,07 810.875,62 2.745.638,69			1.934.784,65 1.552.047,84 3.486.832,49	413.619,72 -130.952,16		
1010060 - IMPOSTA SULLA PUBBLICITA' ARTE E PROFESSIONI	RS CP T	243.347,37 357.000,00 600.347,37	4	156,62 192.862,80 193.019,42			156,62 395.034,80 395.191,42	-243.190,75 38.034,80		
1010084 - Tassa sui servizi indivisibili (L. 147/2013, art. 1 commi 639 e sgg.)	RS CP T		5	1.690.442,44 1.690.442,44			44.426,58 1.734.869,02	1.734.869,02		
1010300 - COMPARTICIPAZIONE AL GETTITO REGIONALE IRPEF ART. 6 COMMA 1 L.R.N. 5 DEL 28/01/2014	RS CP T		6	449.250,54 449.250,54			793.761,76 1.243.012,30	1.243.012,30		
<b>Totale Categoria 1</b>	RS CP T	6.728.652,77 10.379.440,04 17.108.392,81		2.735.888,64 8.539.919,13 11.275.807,97			22.838,67 2.507.150,94 2.529.989,61	-3.970.225,26 1.667.630,03		
<b>Categoria 2 - TASSE</b>										
1020100 - TASSA SMALLT. R.S.U.	RS CP T	8.572.377,85 4.517.658,00 13.090.035,85	7	1.530.687,10 2.323.238,53 3.853.905,63			3.450.633,71 2.130.219,47 5.580.853,18	-3.591.077,04 -64.200,00		





DESCRIZIONE (con i dati della classificazione: Codica - Risorsa - Capitolo)	Residui consuntivi e stanziamenti definitivi di bilancio		N° di riferim-ento allo svolgimento	Conto del tesoriere		Determinazione dei residui	Accertamenti	Maggiori o minori entrate		
	RS Residui (A)	CP Competenza (F)		Riscossioni	Residui (B)				Residui da riportare	Residui (D=B+C)
T	Totale (M)	Totale (N)	Res. al 31/12 (O=C+H)	Acc. al 31/12 (P=D+I)	(E = D - A) (E = A - D) (L = I - F) (L = F - I)					
1020120 - TASSA OCCUPAZIONE SPAZI ED AREE PUBBLICHE	RS	519.574,83	8	6.089,84	112.542,24	118.632,08	-400.942,75			
	CP	341.751,00		174.751,77	100.343,00	275.094,77	-66.656,23			
	T	861.325,83		180.841,61	212.885,24	393.726,85				
<u>Totale Categoria 2</u>										
1020130 - TASSA SUI SERVIZI INDIVISIBILI	RS	2.283.000,00	9				-2.283.000,00			
	CP	2.283.000,00								
	T	2.283.000,00								
<u>Totale Categoria 2</u>										
1030070 - DIRITTI SULLE PUBBLICHE AFFISSIONI	RS	9.091.952,68	10	1.536.756,94	3.563.175,95	5.099.932,89	-3.992.019,79			
	CP	7.142.409,00		2.497.990,30	2.230.562,47	4.728.552,77	-2.413.856,23			
	T	26.132,34		4.034.747,24	5.793.738,42	9.828.485,66				
<u>Totale Categoria 2</u>										
1030072 - FONDO SOLIDARIETA' COMUNALE	RS	1.132,34	11	1.971.163,38	182.718,83	2.153.882,21	2.153.882,21			
	CP	25.000,00		1.971.163,38	182.718,83	2.153.882,21				
	T	26.132,34		1.980.463,38	182.718,83	2.163.182,21	-1.132,34			
<u>Totale Categoria 3</u>										
<b>RIASSUNTO Titolo I - ENTRATE TRIBUTARIE</b>										
Categoria 1 - IMPOSTE	RS	6.728.952,77		2.735.888,84	22.838,67	2.758.727,51	-3.970.225,26			
	CP	10.379.440,04		8.539.919,13	2.507.150,94	11.047.070,07	667.630,03			
	T	17.108.392,81		11.275.807,97	2.529.989,61	13.805.797,58				
Categoria 2 - TASSE	RS	9.091.952,68		1.536.756,94	3.563.175,95	5.099.932,89	-3.992.019,79			
	CP	7.142.409,00		2.497.990,30	2.230.562,47	4.728.552,77	-2.413.856,23			
	T	16.234.361,68		4.034.747,24	5.793.738,42	9.828.485,66				
Categoria 3 - TRIBUTI SPECIALI ED ALTRE ENTRATE TRIBUTARIE PROPRIE	RS	1.132,34		1.980.463,38	182.718,83	2.163.182,21	-1.132,34			
	CP	25.000,00		1.980.463,38	182.718,83	2.163.182,21	2.138.182,21			
	T	26.132,34		1.980.463,38	182.718,83	2.163.182,21				

DESCRIZIONE (con i dati della classificazione: Codice - Risorsa - Capito)	Residui conservati e stanziamenti definitivi di Bilancio		N° di riferim-ento allo svolgimen- to	Conto del tesoriere		Determinazione dei residui da riportare	Accertamenti	Maggiori o minori entrate		
	RS	Residui (A)		Riscossioni	Residui (B)				Residui (C)	Residui (D=B+C)
	CP	Competenza (F)		Competenza (G)	Competenza (H)				Competenza (I=G+H)	( E = D - A ) ( E ≠ A - D )
T	Totale (M)	Totale (N)	Res. al 31/12 (O=C+H)	Acc. al 31/12 (P=D+I)	( L = I - F ) ( L = F - I )					
<b>TOTALE TITOLO I</b>	RS	15.822.037,79		4.272.645,78	3.586.014,62	7.858.660,40	-7.963.377,39			
	CP	17.646.949,04		13.018.372,81	4.920.432,24	17.938.805,05	391.956,01			
	T	33.368.886,83		17.291.018,59	8.506.446,86	25.797.465,45				





DESCRIZIONE (con i dati della classificazione: Codice - Risorsa - Capitolo)	Residui conservati e stanziamenti definitivi di bilancio		N° di riferimento allo svolgimento	Conto del tesoriere		Determinazione dei residui		Accertamenti	Maggiori o minori entrate
	RS	Residui (A)		Riscossioni	Residui da riportare	Residui (C)	Residui (D=B+C)		
	CP	Competenza (F)		Residui (B)	Competenza (H)	Competenza (I=G+H)	Competenza (L=M+I)		
	T	Totale (M)		Totale (N)	Res. al 31/12 (O=C+H)	Acc. al 31/12 (P=D+I)			
<b>TITOLO II - ENTRATE DERIVANTI DA CONTRIBUTI E TRASFERIMENTI CORRENTI DELLO STATO, DELLA REGIONE E DI ALTRI ENTI PUBBLICI ANCHE IN RAPPORTO ALL'ESERCIZIO DI FUNZIONI DELEGATE DALLA REGIONE</b>									
<b>Categoria 1 - CONTRIBUTI E TRASFERIMENTI CORRENTI DALLO STATO</b>									
2010140 - TRASFERIMENTO PER LIBRI SCOLASTICI ART.27 COMMA 1 LEGGE 448 DEL 23/12/1988.	RS CP T	92.294,00 92.294,00 184.588,00	12	77.635,85 77.635,85				77.635,85 77.635,85	-92.294,00 -14.658,15
2010301 - CONTRIBUTI-TRASFERIMENTI DALLO STATO	RS CP T	1.335.078,08 3.880.889,98 5.215.968,06	13	1.246.415,40 1.753.391,19 2.999.806,59	82.990,70			1.329.406,10 1.753.391,19 3.082.797,29	-5.671,98 -2.127.498,79
2010302 - ONTRIBUTO DELLO STATO AI SENSI DELL'ART. 2, COMMA 11 LEGGE 24/12/07 N° 244 (ED ALTRI)	RS CP T	77.194,70 77.194,70	14						-77.194,70
2010310 - CONTRIBUTO DELLO STATO PER MINORI RISCOSSIONI ICI ABITAZIONE PRINCIPALE	RS CP T	661.263,94 661.263,94	15	661.263,94 661.263,94				661.263,94 661.263,94	
2010321 - CONTRIBUTO DELLO STATO PER SPESE RIGUARDANTI I SERVIZI PER ACCOGLIENZA DEI MINORI STRANIERI NON ACCOMPAGNATI	RS CP T	640.000,00 640.000,00	16	274.405,00 274.405,00				274.405,00 274.405,00	-365.595,00
2010325 - TRASFERIMENTO DELLO STATO PER GETTITO IRPEF 5 PER MILLE	RS CP T	2.737,61 2.737,61	17	2.737,61 2.737,61				2.737,61 2.737,61	
2010330 - CONTRIBUTO DELLO STATO NELLE SPESE PER UFFICI GIUDIZIARI E GIUDICE DI PACE	RS CP T	574.442,01 85.150,00 659.592,01	18	59.335,49 6.942,82 66.278,31	87.484,48 113.057,18 200.541,64			146.819,85 120.000,00 286.819,95	-427.622,06 34.850,00
<b>Totale Categoria 1</b>	RS CP T	2.001.814,09 5.439.530,23 7.441.344,32		1.305.750,89 2.776.376,41 4.082.127,30	170.475,16 113.057,18 283.532,34			1.476.226,05 2.889.433,59 4.365.659,64	-525.588,04 -2.550.086,64
<b>Categoria 2 - CONTRIBUTI E TRASFERIMENTI CORRENTI DALLA REGIONE</b>									

DESCRIZIONE (con i dati della classificazione: Codice - Risorsa - Capitolo)	Residui conservati e stanziamenti definitivi di bilancio		N° di riferimento allo svolgimento	Conto del tesoriere		Determinazione dei residui		Accertamenti	Maggiori o minori entrate
	RS	CP		Riscossioni	Residui da riportare	Residui (D=B+C)	Competenza (=G+H) Acc. al 31/12 (P=D+I)		
	Residui (A)	Competenza (F)		Residui (B)	Residui (C)	Residui (D=B+C)			
T	Totale (M)	Competenza (G)	Competenza (H)	Competenza (I)=G+H	(E = D - A) (E = A - D)				
2020230 - ASSEGNAZIONE FONDO DELLE AUTONOMIE ART. 76 COMMA 1 L.R. N° 2/2002	RS CP T	84.077,75 1.799.169,32 1.883.247,07	19	84.077,75 84.077,75				84.077,75 84.077,75	-1.799.169,32
2020231 - Trasferimento Regionale per compensazione minor gettito Addizionale comunale Energia elettrica- art. 4 c. 10 DL 16/2012	RS CP T		20	636.119,61 636.119,61				636.119,61 636.119,61	636.119,61
2020242 - Fondo investimenti L.R. n. 5/2014 art. 6 comma 5	RS CP T		21		556.086,08 556.086,08			556.086,08 556.086,08	556.086,08
2020509 - TRASFERIMENTO DELLA REGIONE PER CONTRIBUTO FAMIGLIE NUMEROSE CON MINORI	RS CP T	7.500,00 7.500,00	22						-7.500,00
2020516 - TRASFERIMENTO DELLA REGIONE PER BONUS SOCIO SANITARIO L.R. 10/03	RS CP T	115.841,62 115.841,62	23		57.920,81 57.920,81			115.841,62 115.841,62	
<u>Totale Categoria 2</u>	RS CP T	84.077,75 1.922.510,94 2.006.588,69		84.077,75 694.040,42 778.118,17	614.006,89 614.006,89			84.077,75 1.308.047,31 1.392.125,06	-614.463,63
<b>Categoria 3 - CONTRIBUTI E TRASFERIMENTI DALLA REGIONE PER FUNZIONI DELEGATE</b>									
2030244 - AGEVOLAZIONI PER L'ACCESSO ALLE ABITAZIONI IN LOCAZIONE LEGGE 431/98 ART.11	RS CP T	22.951,85 22.951,85	24		2.424,39 2.424,39			22.951,85 22.951,85	
2030333 - ACCREDITO SOMMA PER PAGAMENTO INDENNITA' AI VIGILI URBANI MIGLIORAM.EFFIC.SERV.L.R.17/90	RS CP T	179.187,43 97.585,00 276.772,43	25		79.814,89 79.814,89			153.891,14 153.891,14	-25.286,29 -97.585,00
2030481 - TRASFERIMENTO DALLA REGIONE PER AQUISTO LIBRI SCUOLE MEDIE - COLLEGATO AL CAP. 2660 SPESA	RS CP T	52.000,00 52.000,00	26					52.000,00 52.000,00	
2030508 - CONTRIBUTO DALLA REGIONE PER INTERVENTI A FAVORE DI ANZIANI ULTRACINQUANTENNI	RS CP T	5.193,00 5.193,00	27						-5.193,00



DESCRIZIONE (con i dati della classificazione - Codice - Risorsa - Capitolo)	Residui non servati e stanziamenti definitivi di bilancio		N° di riferimento allo svolgimento	Conto del tesoriere		Determinazione dei residui da riportare	Accertamenti	Maggiori o minori entrate		
	RS	Residui (A)		Riscossioni	Residui (B)				Residui (C)	Residui (D=B+C)
	CP	Competenza (F)		Competenza (G)	Competenza (H)				Competenza (I=G+H)	
2030529 - FINANZIAMENTO ONERI REGIONALI PER I CONTRATTI DI DIRITTO PRIVATO L.R. 18/06	RS	1.808.755,75	28	1.805.758,51	2.997,24	1.808.755,75				
	CP	2.902.502,37		1.121.401,90	1.781.100,47	2.902.502,37				
	T	4.711.258,12		2.927.160,41	1.784.097,71	4.711.258,12				
2030533 - TRASFERIMENTO REGIONALE PER SPESE DI TRASPORTO PUBBLICO	RS	628.319,72	29	452.319,72	176.000,00	628.319,72				
	CP	350.000,00		452.319,72	350.000,00	350.000,00				
	T	978.319,72		452.319,72	526.000,00	978.319,72				
2030534 - TRASFERIMENTO DELLA REGIONE 2° TRIENNALITA' ATTUAZIONE PIANO DI ZONA LEGGE REGIONALE 328/2000	RS	89.799,65	30	66.637,39	23.162,26	89.799,65				
	CP	89.799,65		66.637,39	23.162,26	89.799,65				
	T	89.799,65		66.637,39	23.162,26	89.799,65				
2030536 - TRASFERIMENTO DALLA REGIONE PER " BORSE DI STUDIO " AGLI AVENTI DIRITTO	RS	99.726,33	31	33.288,00	66.438,33	99.726,33				
	CP	66.440,00		33.288,00	66.438,33	66.440,00				
	T	166.166,33		33.288,00	66.438,33	99.726,33	-66.440,00			
2030608 - TRASFERIMENTO REGIONALE PER BONUS NASCITURI	RS	2.000,00	32	1.000,00	1.000,00	1.000,00				
	CP	2.000,00		1.000,00	1.000,00	1.000,00				
	T	2.000,00		1.000,00	1.000,00	1.000,00	-1.000,00			
2030611 - TRASFERIMENTI DALLA REGIONE PER FUNZIONI DELEGATE DI CUI ALLA LEGGE REGIONALE 328/200	RS	155.663,83	33	1.442,59	154.221,24	155.663,83				
	CP	155.663,83		1.442,59	154.221,24	155.663,83				
	T	155.663,83		1.442,59	154.221,24	155.663,83				
2030613 - TRASFERIMENTO REGIONALE COMPRESO CONTRIBUTO ADOZIONI INTERNAZIONALI NAZIONALI	RS	15.300,00	34							
	CP	15.300,00								
	T	15.300,00					-15.300,00			
2030620 - TRASFERIMENTO DALLA REGIONE A PARZIALE COPERTURA RICOVERO PRESSO COMUNITA' ALLOGGIO E CASA FAMIGLIA SOGGETTI CON DISABILITA' MENTALE	RS	105.926,43	35	38.007,03	105.926,43	105.926,43				
	CP	144.804,00		38.007,03	144.803,55	182.810,58	38.006,58			
	T	250.730,43		38.007,03	250.729,98	288.737,01				
2030650 - TRASFERIMENTI REGIONALI COMPRESO CONTRIBUTO L.31/989 ABBATTIMENTO BARRIERE ARCHITETTONICHE	RS	50.414,59	36	14.519,90	8.894,89	23.414,59				
	CP	27.000,00		14.519,90	8.894,89	23.414,59				
	T	77.414,59		14.519,90	8.894,89	23.414,59	-27.000,00			
2030233 - TRASFERIMENTO DELLA REGIONE PER FUNZIONI DELEGATE LEGGE 328	RS	3.448,14	37	119.252,56	3.448,14	3.448,14				
	CP	1.153.890,02		119.252,56	300.299,81	419.552,37	-734.337,65			
	T	1.157.338,16		119.252,56	303.747,95	423.000,51				
<b>Totale Categoria 3</b>	RS	3.173.241,87		2.453.781,00	667.184,56	3.120.945,58				
	CP	4.787.666,24		1.282.086,88	2.586.731,29	3.878.817,17	-52.296,29			
	T	7.960.908,11		3.735.868,88	3.253.995,87	6.999.762,75	-908.849,07			

DESCRIZIONE (con i dati della classificazione: Codice - Risorsa - Capito)	Residui conservati e stanziamenti definitivi di bilancio		N° di riferimento	Conto del tesoriere		Determinazione dei residui	Accertamenti	Maggiori o minori entrate		
	RS	CP		Riscossioni	Residui (B)				Residui (C)	Residui (D=B+C)
T	Totale (M)		Totale (N)	Res. al 31/12 (O=C+H)	Acc. al 31/12 (P=D+I)	(E = D - A) (E = A - D) (L = F - I)				
<b>Categoria 5 - CONTRIBUTI E TRASFERIMENTI CORRENTI DA ALTRI ENTI DEL SETTORE PUBBLICO</b>										
2050482 - TRASFERIMENTI DA PARTE DEI COMUNI PER IL FINANZIAMENTO DELLE ATTIVITA' COLLEGATE ALLA LEGGE REGIONALE 328/2000	RS	18.618,25	38	13.200,95			13.200,95	-5.417,30		
	CP	18.618,25		13.200,95			13.200,95			
	T									
2050515 - TRASFERIMENTI ALTRI ENTI PER PROGETTO SERVIZIO SOCIALE PROFESSIONALE DEL PIANO DI ZONA	RS	17.494,29	39	15.090,23			15.090,23	-2.404,06		
	CP	80.946,10		39.775,61			63.781,00	-17.185,10		
	T	98.440,39		54.865,84			78.851,23			
2050525 - RIMBORSI DA PARTE DELL'UFFICIO STATISTICO CENTRALE A COPERTURA SPESE SOSTENUTE PER CENSIMENTI ED INDAGINI STATISTICHE	RS	18.774,00	40				18.774,00	-170.000,00		
	CP	170.000,00					18.774,00			
	T	188.774,00					18.774,00			
2052235 - TRASFERIMENTO DA PARTE DEI COMUNI PER COFINANZIAMENTO LEGGE 328	RS	146.714,58	41	48.681,44			146.709,44	-5,14		
	CP	117.133,81		56.976,08			117.133,81			
	T	263.848,39		104.657,50			263.843,25			
<b>Totale Categoria 5</b>	RS	201.601,12		76.972,62			193.774,62	-7.826,50		
	CP	368.079,91		96.751,67			180.894,81	-187.185,10		
	T	569.681,03		172.724,29			374.669,43			
<b>RASSUNTIVO Titolo II - ENTRATE DERIVANTI DA CONTRIBUTI E TRASFERIMENTI CORRENTI DELLO STATO, DELLA REGIONE E DI ALTRI ENTI PUBBLICI ANCHE IN RAPPORTO ALL'ESERCIZIO DI FUNZIONI DELEGATE DALLA REGIONE</b>										
<b>Categoria 1 - CONTRIBUTI E TRASFERIMENTI CORRENTI DALLO STATO</b>										
	RS	2.001.814,09		1.305.750,89			1.476.226,06	-625.588,04		
	CP	5.439.630,23		2.776.376,41			2.889.433,59	-2.550.096,64		
	T	7.441.344,32		4.082.127,30			4.365.659,64			
<b>Categoria 2 - CONTRIBUTI E TRASFERIMENTI CORRENTI DALLA REGIONE</b>										
	RS	84.077,75		84.077,75			84.077,75			
	CP	1.922.510,94		694.040,42			1.308.047,31	-614.463,63		
	T	2.006.588,69		778.118,17			1.392.125,06			
<b>Categoria 3 - CONTRIBUTI E TRASFERIMENTI DALLA REGIONE PER FUNZIONI DELEGATE</b>										
	RS	3.173.241,87		2.453.781,00			3.120.945,58	-52.296,29		
	CP	4.787.666,24		1.282.085,88			3.878.817,17	-908.849,07		
	T	7.960.908,11		3.735.866,88			6.999.762,75			
<b>Categoria 5 - CONTRIBUTI E TRASFERIMENTI CORRENTI DA ALTRI ENTI DEL SETTORE PUBBLICO</b>										
	RS	201.601,12		76.972,62			193.774,62	-7.826,50		
	CP	368.079,91		96.751,67			180.894,81	-187.185,10		
	T	569.681,03		172.724,29			374.669,43			



DESCRIZIONE (con i dati della classificazione: Codice - Risorsa - Capitolo)	Residui conservati e trasferiti definitivi al bilancio		N° di riferimento svolto	Conto del resoriere		Determinazione dei residui da riportare	Accertamenti	Maggiori o minori entrate (E = D - A) (E = A - D) (L = I - F) (L = F - I)		
	RS	Residui (A)		Riscossioni	Residui (B)				Residui (C)	Residui (D=B+C)
	CP	Competenza (F)		Competenza (G)	Competenza (H)				Competenza (I=G+H)	
	T	Totale (M)		Totale (N)	Res. al 31/12 (O=C+H)	Acc. al 31/12 (P=D+I)				
<b>TOTALE TITOLO II</b>	RS	5.460.734,83		3.920.582,26	954.441,74	4.876.024,00	-585.710,83			
	CP	12.517.787,92		4.848.254,38	3.408.938,50	8.257.192,88	-4.260.584,44			
	T	17.978.522,75		8.768.836,64	4.363.380,24	13.132.216,88				

DESCRIZIONE (con i dati della classificazione: Codice - Risorsa - Capitolo)	Residui conservati e stanziamenti definitivi di bilancio		N° di riferimento	Conto del tesoriere		Determinazione dei residui	Accertamenti	Maggiori o minori entrate		
	RS	Residui (A)		Riscossioni	Residui (B)				Residui (C)	Residui (D=B-C)
T	Totale (M)	Totale (N)	Res. al 31/12 (O=C+H)	Acc. al 31/12 (P=D+I)	(E=D-A) (E=A-D) (L=F-I)					
<b>TITOLO III - ENTRATE EXTRATRIBUTARIE</b>										
<b>Categoria 1 - PROVENTI DEI SERVIZI PUBBLICI</b>										
3010351 - PROVENTI DA SANZIONI PER VIOLAZIONI DI LEGGI, REGOLAMENTI ED ORDINANZE SINDACALI.	RS CP T	1.000,00 1.000,00	42					-1.000,00		
3010360 - DIRITTI PER SOPRALLUOGHI ED ALTRE PRESTAZIONI NELL'INTERESSE DI PRIVATI.	RS CP T	4.539,40 4.500,00 9.039,40	43	17.438,90 17.438,90	4.539,40	4.539,40	17.438,90 21.978,30	12.938,90		
3010370 - DIRITTI DI SEGRETERIA.	RS CP T	17.187,47 76.000,00 93.187,47	44	76.182,62 76.182,62	17.187,47 240,00 17.427,47	17.187,47	17.187,47 76.422,62 93.610,09	422,62		
3010401 - DIRITTI PER IL RILASCIO DELLE CARTE D'IDENTITA'.	RS CP T	23.000,00 23.000,00	45	22.030,00 22.030,00		22.030,00	22.030,00 22.030,00	-970,00		
3010410 - PROVENTI QUOTE DI FREQUENZA E REFEZIONE SCOLASTICA.	RS CP T	109.500,00 109.500,00	46	23.900,00 23.900,00	324,92 324,92	324,92	24.224,92 24.224,92	-85.275,08		
3010430 - PROVENTI DA MANIFESTAZIONI CULTURALI E RICREATIVE	RS CP T	975,00 372.350,00 373.325,00	47	64.885,86 64.885,86	975,00	975,00	64.885,86 65.860,86	-307.484,14		
3010432 - PROVENTI DELLA PISCINA	RS CP T	3.603,48 7.810,00 11.413,48	48	2.258,00 2.258,00	3.603,48	3.603,48	3.603,48 2.258,00 5.861,48	-5.552,00		
3010433 - PROVENTI UTILIZZO AULA CONSILIARE PER CELEBRAZIONI DEI MATRIMONI ECC.	RS CP T	595,00 5.000,00 5.595,00	49	1.200,00 1.200,00	595,00	595,00	595,00 1.200,00 1.795,00	-3.800,00		
3010460 - PROVENTI DAI SERVIZI CIMITERIALI	RS CP T	3.459,00 16.200,00 19.659,00	50	3.159,00 8.775,00 11.934,00	300,00 2.769,00 3.069,00	300,00	3.459,00 11.544,00 15.003,00	-4.656,00		



DESCRIZIONE (con i dati della classificazione: Codice - Risorsa - Capitolo)	RESIDUI conservati e stanziamenti definitivi di bilancio		N° di riferimento svolgimen- to	Conto del lesoriere		Determinazione dei residui da riportare	Accertamenti	Maggiori o minori entrate		
	RS Residui (A)	CP Competenza (F)		Riscossioni - Residui (B)	Competenza (G)				Residui (C)	Residui (D=B+C)
3010470 - PROVENTI ILLUMINAZIONE PRIVATA SEPOLTURE	RS	27.499,12	51	27.256,59	242,53	27.499,12	-46.973,36			
	CP	180.000,00		109.176,13	3.850,51	113.026,64				
	T	187.499,12		136.432,72	4.093,04	140.525,76				
3010490 - PROVENTI DAL SERVIZIO IDRICO INTEGRATO	RS	9.281.317,31	52	1.670.454,42	2.622.436,81	4.292.891,23	-4.968.426,08			
	CP	2.702.930,00		366.964,35	2.322.560,96	2.669.525,31				
	T	11.984.247,31		2.037.418,77	4.944.997,77	6.982.416,54				
3010520 - PROVENTI QUOTE DI FREQUENZA E REFEZIONE ASILO NIDO.	RS	5.666,09	53	17.907,44	5.454,00	5.454,00	-212,09			
	CP	60.650,00		17.907,44	1.337,00	19.244,44				
	T	66.316,09		17.907,44	6.791,00	24.698,44				
3010521 - PROVENTI DALL'ESPURGO DEI POZZI NERI	RS	845,75	54	2.759,15	845,75	845,75	-240,85			
	CP	3.000,00		2.759,15	2.759,15	2.759,15				
	T	3.845,75		2.759,15	845,75	3.604,90				
3010540 - PROVENTI CONTRAVVENZIONALI IN MATERIA DI CIRCOLAZIONE STRADALE.	RS	2.513.358,19	55	286.058,83	428.676,17	714.735,00	-1.798.623,19			
	CP	313.598,00		342.483,82	40.382,37	382.866,19				
	T	2.826.956,19		628.542,65	469.058,54	1.097.601,19				
3010550 - DIRITTI E CANONI MERCATO PUBBLICO, FIERE, MOSTRE ED ESPOSIZIONI.	RS	34.774,80	56	65.084,22	34.774,80	34.774,80	22.665,65			
	CP	79.000,00		65.084,22	36.571,43	101.655,65				
	T	113.774,80		65.084,22	71.346,23	136.430,45				
3010710 - RIMBORSO SPESE DI NOTIFICA	RS	113,52	57	424,66	113,52	113,52	-1.563,58			
	CP	2.000,00		424,66	11,76	436,42				
	T	2.113,52		424,66	125,28	549,94				
3010739 - PROVENTI TEATRO TRIFILETTI	RS	9.486,10	58	15.385,65	5.960,10	5.960,10	-3.526,00			
	CP	13.000,00		15.385,65	15.385,65	15.385,65				
	T	22.486,10		15.385,65	5.960,10	21.345,75				
3011104 - PROVENTI DA MENSE - RECUPERO SOMME A CARICO DEI DIPENDENTI	RS	1.000,00	59				-1.000,00			
	CP	1.000,00								
	T	1.000,00								
<u>Totale Categoria 1</u>										
RS	11.883.420,23	1.986.928,84	3.125.704,03	5.112.632,87	-6.770.787,36					
CP	3.950.538,00	1.136.855,80	2.408.047,96	3.544.903,75	-405.634,25					
T	15.833.958,23	3.123.784,64	5.533.751,99	8.657.536,62						

DESCRIZIONE (con i dati della classificazione: Codice - Risorsa - Capitolo)	Residui conservati e stanziamenti definitivi di bilancio		N° di riferimenti allo svolgimento	Conto del tesoriere		Determinazione dei residui da riportare	Accertamenti	Maggiori o minori entrate		
	RS	Residui (A)		Riscossioni	Residui (B)				Residui (C)	Residui (D=B-C)
T	Totale (M)	Totale (N)	Res. al 31/12 (O=C+H)	Acc. al 31/12 (P=D+I)	(E=D-A) (E=A-D)	(L=I-F) (L=F-I)				
<b>Categoria 2 - PROVENTI DEI BENI DELL'ENTE</b>										
3020690 - FITTI REALI DI FABBRICATI	RS CP T	51.130,81 47.998,00 99.128,81	60	544,46 13.448,28 13.992,74	50.586,35 9.899,18 60.285,53	51.130,81 23.147,46 74.278,27	-24.850,54			
3020621 - FITTO LOCALI COMMISSARIATO DI P.S	RS CP T	3.179,63 13.015,00 16.194,63	61	9.218,98 9.218,98	3.179,63 2.494,48 5.674,11	3.179,63 11.711,46 14.891,09	-1.303,54			
3020631 - FITTO LOCALE DISTACCAMENTO VV.FF.	RS CP T	22.743,22 75.202,00 97.945,22	62	71.285,02 71.285,02	22.743,22 22.743,22	22.743,22 71.285,02 94.028,24	-3.916,98			
3020760 -	RS CP T	50.000,00 50.000,00	63				-50.000,00			
3020767 - PROVENTI DERIVANTI DALL'UTILIZZO PALAZZO D'AMICO	RS CP T	300,00 15.000,00 15.300,00	64	2.150,00 2.150,00	300,00 300,00	300,00 2.150,00 2.450,00	-12.850,00			
3020768 - PROVENTI UTILIZZO PALADIANA	RS CP T	200,00 8.000,00 8.200,00	65	605,00 605,00	200,00 200,00	200,00 605,00 805,00	-7.395,00			
3020769 - PROVENTI MUSEO ANTIQUARIUM "NINO RYOLO"	RS CP T	60,00 60,00	66				-60,00			
3021020 - LOCAZIONE TRANSITORIA N° 2 UNITA' ABITATIVE VIA G. IMPALLOMINI CIOOP. SOCIALE UTOPIA	RS CP T	7.510,00 7.510,00	67				-7.510,00			
<b>Totale Categoria 2</b>										
	RS CP T	77.613,66 216.725,00 294.338,66		544,46 96.705,28 97.249,74	77.009,20 12.193,66 89.202,86	77.553,66 108.898,94 186.452,60	-60,00 -107.826,06			
<b>Categoria 3 - INTERESSI SU ANTICIPAZIONI E CREDITI</b>										





DESCRIZIONE (con i dati della classificazione: Codice - Risorsa - Capitolo)	Residui conservati e trasferimenti definitivi al bilancio		N° di riferimento	Conto del tesoriere		Determinazione dei residui da riportare	Accertamenti	Maggiori o minori entrate		
	RS	Residui (A)		Riscossioni	Residui (B)				Residui (C)	Residui (D=B+C)
	CP	Competenza (F)		Competenza (G)	Competenza (H)				Competenza (I=G+H)	(E = D - A) (E = A - D) (L = I - F) (L = F - I)
3030641 - INTERESSI SUI CREDITI DIVERSI E DEPOSITI BANCARI E POSTALI	RS CP T	5.500,00 5.500,00	68	5.146,88 5.146,88	Res. al 31/12 (O=C+H)	Acc. al 31/12 (P=D+I)	5.146,88 5.146,88	-353,12		
3030651 - INTERESSI SULLE GIACENZE PRESSO LA TESORERIA PROVINCIALE	RS CP T	100,00 100,00	69					-100,00		
<u>Totale Categoria 3</u>		RS CP T		5.600,00 5.600,00	5.146,88 5.146,88		5.146,88 5.146,88	-453,12		
<b>Categoria 5 - PROVENTI DIVERSI</b>										
3050113 - RECUPERO RETTE RICOVERO DISABILI PSICHICI ED ANZIANI ANNI 2007/2008	RS CP T	99.839,00 99.839,00	70					-99.839,00		
3050616 - PROVENTI DERIVANTI PER PAGAMENTI INCENTIVI E SPESE DI PROGETTAZIONE	RS CP T	4.966,94 80.000,00 84.966,94	71	3.187,55 13.642,65 16.730,20	1.779,34 9.271,67 11.051,01	4.966,89 22.814,32 27.781,21		-0,05 -57.185,68		
3050661 - RIMBORSI DIVERSI	RS CP T	1.409.926,53 200.000,00 1.609.926,53	72	150,84 324.288,71 324.439,55	1.365,075,98 108.396,84 1.461.472,82	1.365,228,82 430.685,55 1.785.912,37		-54.699,71 230.685,55		
3050670 - CONCORSO COMUNI MANDAMENTO SPESE FUNZIONAMENTO C.E.C.	RS CP T	18.325,57 5.000,00 23.325,57	73	74,65 285,51 360,16	18.312,88 2.765,27 21.078,15	18.387,53 3.050,78 21.438,31		61,96 -1.949,22		
3050720 - QUOTA PARTECIPAZIONE SPESE DI GESTIONE E FITTO LOCALE ADIBITO A SEZIONE CIRCOSCRIZIONALE DEL LAVORO	RS CP T	37.040,11 22.270,00 59.310,11	74	1.922,75 4.662,95 6.585,70	35.117,36 52.152,22 87.269,58	37.040,11 56.815,17 93.855,28		34.545,17		
3051102 - ALTRE ENTRATE PER SERVIZI - RECUPERO SOMME PER INTERVENTI DI DEMOLIZIONE IMMOBILI ABUSIVI	RS CP T	80.000,00 80.000,00 160.000,00	75		3.950,62 3.950,62	3.950,62 3.950,62		-76.049,38 -80.000,00		
3051103 - PROVENTI DERIVANTI DA PARCHEGGI A PAGAMENTO	RS CP T	4.932,46 39.531,00 44.463,46	76	35.200,00 35.200,00	17.490,67 17.490,67	17.490,67 35.200,00 52.690,67		12.558,21 -4.331,00		

DESCRIZIONE (con i dati della classificazione: Codice - Risorsa - Capitolo)	RS Residui (A)	CP Competenza (F)	T Totale (M)	N° di riferim- ento allo svolgi- mento	Conto del tesoriere		Determinazione dei residui	Accertamenti	Maggiori o minori entrate		
					Riscossioni	Residui (B)				Residui da riportare	Residui (D=B+C)
					Competenza (G)	Competenza (H)				Competenza (I=G+H)	(E=D-A) (E=A-D)
3051105 - PROVENTI DAL SERVIZIO SOCIALI DIVERSI	RS 113.254,58	CP 94.000,00	T 207.254,58	77	11.525,32	30.602,96	68.461,67	79.986,99	-33.257,59		
	CP 207.254,58				42.125,28	90.006,51	21.544,84	52.147,80	-41.852,20		
	RS 300,00	CP 3.000,00	T 3.300,00	78	1.345,00		300,00	300,00	-1.655,00		
	CP 3.000,00				1.345,00		300,00	1.345,00			
	RS 1.768.585,19	CP 523.801,00	T 2.292.386,19		16.861,11	409.927,78	1.500.488,52	1.517.349,63	-251.235,56		
					426.788,89		1.921.301,84	602.058,62	78.257,62		
							1.692.619,36	2.119.408,25			
<b>RIASSUNTO Titolo III - ENTRATE EXTRATRIBUTARIE</b>											
Categoria 1 - PROVENTI DEI SERVIZI PUBBLICI	RS 11.883.420,23	CP 3.950.538,00	T 15.833.958,23		1.986.928,84	1.136.855,80	3.125.704,03	5.112.832,67	-6.770.787,36		
					3.123.784,64		2.408.047,95	3.544.903,75	-405.634,25		
							5.533.751,98	8.857.536,62			
Categoria 2 - PROVENTI DEI BENI DELL'ENTE	RS 77.613,66	CP 216.725,00	T 294.338,66		544,46	96.705,28	77.009,20	77.553,66	-60,00		
					97.248,74		12.193,66	108.898,94	-107.826,06		
							89.202,88	188.452,60			
Categoria 3 - INTERESSI SU ANTICIPAZIONI E CREDITI	RS 5.600,00	CP 5.600,00	T 5.600,00		5.146,88			5.146,88	-453,12		
					5.146,88			5.146,88			
Categoria 5 - PROVENTI DIVERSI	RS 1.768.585,19	CP 523.801,00	T 2.292.386,19		16.861,11	409.927,78	1.500.488,52	1.517.349,63	-251.235,56		
					426.788,89		1.921.301,84	602.058,62	78.257,62		
							1.692.619,36	2.119.408,25			
<b>TOTALE TITOLO III</b>	RS 13.729.619,08	CP 4.698.654,00	T 18.428.283,08		2.004.334,41	1.648.635,74	4.703.201,75	6.707.536,16	-7.022.082,92		
					3.652.970,15		2.612.372,45	4.281.008,19	-435.655,81		
							7.315.574,20	10.968.544,35			



DESCRIZIONE (con i dati della classificazione: Codice - Risorsa - Capitolo)	Residui conservati e trasferimenti definitivi di bilancio		N° di riferimento	Conto del tesoriere		Determinazione dei residui	Accertamenti	Maggiori o minori entrate			
	RS	CP		Riscossioni					Residui da riportare	Residui (D=B+C)	(E=D-A) (E=A-D)
				Competenza (F)	Totale (M)						
<b>TITOLO IV - ENTRATE DERIVANTI DA ALIENAZIONI, DA TRASFERIMENTI DI CAPITALE E DA RISCOSSIONE DI CREDITI</b>											
<b>Categoria 2 - TRASFERIMENTI DI CAPITALE DALLO STATO</b>											
4020514 -	RS		79								
	CP	93.000,00		41.850,00			41.850,00	-51.150,00			
	T	93.000,00		41.850,00			41.850,00				
4020880 - RISTRUTTURAZIONE ED ADEGUAMENTO IMPIANTO DEPURAZIONE ACQUE REFLUE CONTRADA FOSSAZZO	RS	2.405.620,45	80			362.255,15	362.255,15	-2.043.365,30			
	CP	2.405.620,45				362.255,15	362.255,15				
	T	2.405.620,45				362.255,15	362.255,15				
<b>Totale Categoria 2</b>											
	RS	2.405.620,45		41.850,00		362.255,15	362.255,15	-2.043.365,30			
	CP	93.000,00		41.850,00		362.255,15	41.850,00	-51.150,00			
	T	2.498.620,45		41.850,00		362.255,15	404.105,15				
<b>Categoria 3 - TRASFERIMENTI DI CAPITALE DALLA REGIONE</b>											
<b>4030881 - FINANZ.REGIONE PER SISTEMAZIONE RETE FOGNARIA</b>											
	RS	90.631,63	81					-90.631,63			
	CP	90.631,63									
	T	90.631,63									
<b>4030970 - COSTRUZIONE PALAZZETTO DELLO SPORT - COMPLETAMENTO - CONTRIBUTO REGIONALE</b>											
	RS	21.495,71	82			21.495,70	21.495,70	-0,01			
	CP	21.495,71				21.495,70	21.495,70				
	T	21.495,71				21.495,70	21.495,70				
<b>4034561 - TRASFERIMENTO DELLA REGIONE PER INTERVENTI</b>											
	RS	642.135,20	83				642.105,20	-30,00			
	CP	642.135,20					642.105,20				
	T	642.135,20					642.105,20				
<b>4034582 - TRASFERIMENTO REGIONALE PER SISTEMAZIONE DI AREE A VERDE CON PIANIUMAZIONE DI ESSENZE A GRANDE ATTIVITA' FOTOSINTETICA ATTE A INCREMENTARE L'ASSORBIMENTO DELLE</b>											
	RS	439.587,31	84				439.587,31	439.587,31			
	CP	439.587,31					439.587,31				
	T	439.587,31					439.587,31				
<b>4034605 - TRASFERIMENTO REGIONALE - PROGETTO DENOMINATO PIANO D'INTERVENTO PER IL RISPARMIO ENERGETICO IMPIANTO P.I.</b>											
	RS	18.000,00	85				18.000,00				
	CP	18.000,00					18.000,00				
	T	18.000,00					18.000,00				

DESCRIZIONE (con i dati della classificazione: Codice - Risorsa - Capito)	Residui conservati e stanziamenti definitivi di bilancio		N° di riferimento	Conto del tesoriere		Determinazione dei residui	Accertamenti	Maggiori o minori entrate		
	RS	CP		Riscossioni	Residui (B)				Residui da riportare	Residui (D=B+C)
T	Totale (M)		Totale (N)	Res. al 31/12 (O=C+H)		Acc. al 31/12 (P=D+I)		(L=I-F) (L=F-I)		
<b>Categoria 5 - TRASFERIMENTI DI CAPITALE DA ALTRI SOGGETTI</b>										
<b>Totale Categoria 3</b>										
4051029 - DEVOLUZIONE MUTUI PARCHEGGIO S. GIOVANNI E RELATIVA ESPLORAZIONE ARCHEOLOGICA.	RS	145.271,98	86	439.587,31	39.495,70	39.495,70	479.083,01	348.955,67		
	CP	145.271,98		642.105,20			642.105,20	-30,00		
	T	772.262,54		1.081.692,51		39.495,70	1.121.188,21			
<b>4051109 - PROVENTI DA MONITIZZAZIONE AREE DA CEDERE</b>										
	RS	39.054,50	87	8.386,56		39.054,50	39.054,50	-106.613,44		
	CP	115.000,00		8.386,56			47.441,06			
	T	154.054,50								
<b>4051519 - TRASFERIMENTO DI PRIVATI PER REALIZZAZIONE CELLE</b>										
	RS	237.672,11	88	78.948,64		158.723,47	237.672,11			
	CP	3.453,50		3.453,50		158.723,47	3.453,50			
	T	241.125,61		82.402,14			241.125,61			
<b>4051557 - TRASFERIMENTI DI CAPITALI DA PRIVATI PER RIFACIMENTO DELL'IMPERMEABILIZZAZIONE DELLA COPERTURA LINEA DEL PALAZZETTO DELLO SPORT SITO IN LOCALITA FONDACO PAGLIA</b>										
	RS	208.975,33	89	67.849,82		208.975,33	208.975,33			
	CP	208.975,33		524.808,09		208.975,33	208.975,33			
	T	208.975,33		592.657,91						
<b>4051683 - PROVENTI DERIVANTI DAL RILASCIO DELLE CONCESSIONI EDILIZ. COMMISURATI ALL'INCIDENZA.</b>										
	RS	143.788,66	90	67.849,82		54.092,66	121.942,48	-21.846,18		
	CP	1.650.000,00		524.808,09		232.808,17	757.616,26	-892.383,74		
	T	1.793.788,66		592.657,91		286.900,83	879.558,74			
<b>4051686 - ONERI CONCESSORI DERIVANTI PIANO CASA LEGGE REGIONALE 23/03/2010 N° 6</b>										
	RS	500.000,00	91	21.229,89		11.133,64	32.363,53	-467.636,47		
	CP	500.000,00		21.229,89		11.133,64	32.363,53			
	T	500.000,00								
<b>Totale Categoria 6</b>										
	RS	774.782,58		146.798,46		460.845,96	607.644,42	-167.118,16		
	CP	2.268.453,50		557.878,04		243.941,81	801.819,85	-1.466.633,65		
	T	3.043.216,08		704.676,50		704.787,77	1.409.464,27			
<b>RIASSUNTO titolo IV - ENTRATE DERIVANTI DA ALIENAZIONI, DA TRASFERIMENTI DI CAPITALE E DA RISCOSSIONE DI CREDITI</b>										
<b>Categoria 2 - TRASFERIMENTI DI CAPITALE DALLO STATO</b>										
	RS	2.405.620,45		41.850,00		362.255,15	362.255,15	-2.043.365,30		
	CP	93.000,00		41.850,00		362.255,15	41.850,00	-51.150,00		
	T	2.498.620,45					404.105,15			



DESCRIZIONE (con i dati della classificazione: Codice - Risorsa - Capitolo)	Residui conservati e Residui definitivi al Bilancio		N° di riferim- ento allo svolgim- ento	Conto del tesoriere		Determinazione dei residui Residui da riportare	Accertamenti	Maggiori o minori entrate		
	RS	Residui (A)		Riscossioni	Residui (B)				Residui (C)	Residui (D=B+C)
	CP	Competenza (F)		Competenza (G)	Competenza (H)				Competenza (I=G+H)	(E=D-A) (E=A-D) (L=F-I)
<b>T</b>				<b>Totale (M)</b>		<b>Totale (N)</b>		<b>Res. al 31/12 (O=C+H)</b>	<b>Acc. al 31/12 (P=D+I)</b>	<b>(L=F-I)</b>
Categoria 3 - TRASFERIMENTI DI CAPITALE DALLA REGIONE	RS	130.127,34		439.587,31	39.495,70	479.083,01	348.955,67			
	CP	642.135,20		642.105,20		642.105,20	-30,00			
	T	772.262,54		1.081.692,51	39.495,70	1.121.188,21				
Categoria 6 - TRASFERIMENTI DI CAPITALE DA ALTRI SOGGETTI	RS	774.762,58		146.798,46	460.845,96	607.644,42	-167.116,16			
	CP	2.268.453,50		557.878,04	243.941,81	801.819,85	-1.466.633,65			
	T	3.043.216,08		704.676,50	704.787,77	1.409.464,27				
<b>TOTALE TITOLO IV</b>										
	RS	3.310.610,37		586.385,77	862.696,81	1.448.982,58	-1.861.527,79			
	CP	3.003.588,70		1.241.833,24	243.941,81	1.485.775,05	-1.517.813,65			
	T	6.314.099,07		1.828.219,01	1.106.638,62	2.934.757,63				

DESCRIZIONE (con i dati della classificazione: Codice - Risorsa - Capito)	Residui conservati e stanziamenti definitivi di bilancio		N° di riferimento allo svolgimento	Conto del tesoriere		Determinazione dei residui	Accertamenti	Maggiori o minori entrate	
	RS Residui (A)	CP Competenza (F)		Riscossioni	Residui (B)				Residui da riportare
				Totale (M)	Totale (N)	Res. al 31/12 (O=C+H)	Comp. al 31/12 (P=D+I)	(E = D - A) (E = A - D) (L = I - F) (L = F - I)	
<b>TITOLO V - ENTRATE DERIVANTI DA ACCENSIONE DI PRESTITI</b>									
<b>Categoria 1 - ANTICIPAZIONI DI CASSA</b>									
5011040 - ANTICIPAZIONI DI CASSA	RS	26.500.000,00	92		21.682.831,62		21.682.831,62	-4.817.168,38	
	CP	26.500.000,00			21.682.831,62		21.682.831,62		
	T								
<b>Totale Categoria 1</b>		RS			21.682.831,62		21.682.831,62	-4.817.168,38	
	CP	26.500.000,00			21.682.831,62		21.682.831,62		
	T								
<b>Categoria 3 - ASSUNZIONE DI MUTUI E PRESTITI</b>									
5030126 - ASSUNZIONE DI MUTUI VARI	RS	18.723,90	93		17.860.665,62	18.262,98	17.860.665,62	-460,92	
	CP	17.860.665,62			17.860.665,62	18.262,98	17.878.928,60		
	T								
5030127 -	RS	653.648,00	94			653.648,00	653.648,00		
	CP	653.648,00							
	T								
5031100 - MUTUO FINANZ. OPERE DEPURAZIONE	RS	24.158,18	95					-24.158,18	
	CP	24.158,18							
	T								
5031250 - MUTUO AMMODERNAMENTO PUBBLICA ILLUMINAZIONE	RS	76.801,58	96					-76.801,58	
	CP	76.801,58							
	T								
5031311 - MUTUO COMPLETAMENTO DELLA SCUOLA ELEMENTARE PIANA	RS	62.397,85	97					-62.397,85	
	CP	62.397,85							
	T								
5031350 - REALIZZAZIONE PARCHEGGIO SOTTERRANEO IN PIAZZA XXV APRILE	RS	19.050,21	98					-19.050,21	
	CP	19.050,21							
	T								




DESCRIZIONE (con i dati della classificazione: Codice - Risorsa - Capitolo)	RS CP	Residui conservati e stanziamenti definitivi di bilancio	N° di riferimento svolgi-mento	Conto del tesoriere		Determinazione dei residui	Accertamenti	Maggiori o minori entrate
				Riscossioni	Residui da riportare			
				RS CP T	Residui (A)	Competenza (F)	Residui (B)	Residui (C)
5031380 - COMPLETAMENTO SCUOLA ELEMENTARE DEL CENTRO	RS CP T	117.905,65 117.905,65	99	Residui (G)	Res. al 31/12 (O=C+H)	Competenza (I=G+H)	(L = I - F) (L = F - I)	
5031726 - ASSUNZIONE DI MUTUO PER MANUTENZIONE STRAORDINARIA DELLE STRADE URBANE ED EXTRAURBANE DEL TERRITORIO COMUNALE	RS CP T	3.924,73 3.924,73	100	Totale (N)	Acc. al 31/12 (P=D+I)			
5031727 - ASSUNZIONE MUTUO PER MANUTENZIONE STRAORDINARIA SCUOLE MATERNE - ELEMENTARI E MEDIE	RS CP T	211.078,70 211.078,70	101	Residui (H)				
5031730 - ASSUNZIONE MUTUO PER MANUTENZIONE STRAORDINARIA SCUOLA MATERNA TRE MONTI	RS CP T	28.307,14 28.307,14	102	Competenza (N)				
5031888 - ASSUNZIONE DI MUTUO CON LA CASSA DEPOSITI E PRESTITI PER INTERVENTO DI RIQUALIFICAZIONE URBANA PIAZZA SAN GIOVANNI E GITTO PIETRO	RS CP T	2.262,44 2.262,44	103	Res. al 31/12 (O=C+H)				
5031889 - ASSUNZIONE DI MUTUO PER LA SISTEMAZIONE VIA G. MEDICI FINALIZZATA ALLA TRASFORMAZIONE IN AREA PEDONALE	RS CP T	61.611,38 61.611,38	104	Competenza (H)				
5031882 - ASSUNZIONE MUTUO PER LAVORI PER LA REALIZZAZIONE DEL MANTO IN ERBA ARTIFICIALE NEL CAMPO DI CALCIO DI VIA L. FULCI UBICATO NELLA FRAZIONE DI S. PIETRO	RS CP T	600.000,00 600.000,00	105	Residui (I=G+H)				
5031884 - ASSUNZIONE DI MUTUO PER ADEGUAMENTO ALLA VIGENTE NORMATIVA IN MATERIA DI SICUREZZA ED IGIENE ED AI REGOLAMENTI FEDERALI DEL CAMPO DI CALCIO S. PIETRO	RS CP T	45.502,48 45.502,48	106	Competenza (I=G+H)				
5031871 - ASSUNZIONE MUTUO PER REALIZZAZIONE DI PAVIMENTAZIONE E DI IMPIANTO DI RACCOLTA DELLA AA.BB. NELL'AREA ESTERNA IL PALAZZETTO DELLO SPORT	RS CP T	20.257,29 20.257,29	107	Residui (D=B+C)				
5031880 - ASSUNZIONE MUTUO CASSA DD.PP. PER FINANZIARE MANUTENZIONE STRAORDINARIO EDIFICI SCOLASTICI CON MESSA IN SICUREZZA	RS CP T	5.395,65 5.395,65	108	Residui (D=B+C)				
5031882 - ASSUNZIONE DI MUTUO PER COFINANZIARE LAVORI DI RESTAURO DEL CHIOSTRO ANNESSO ALLA CHIESA DEL S.S. ROSARIO E SISTEMAZIONE GIARDINERIA COMUNALE	RS CP T	30.831,14 30.831,14	109	Residui (D=B+C)				

DESCRIZIONE (con i dati della classificazione: Codice - Risorsa - Capito)	RS Residui (A)	CP Competenza (F)	T Totale (M)	N° di riferim- ento allo svolgi- mento	Conto del tesoriere		Determinazione dei residui Residui da riportare	Accertamenti	Maggiori o minori entrate
					Riscossioni Residui (B)	Competenza (G)			
5031903 -	RS 602.560,00	CP 602.560,00	T 110				Res. al 31/12 (O=C+H)	Acc. al 31/12 (P=D+I)	(E = D - A) (E = A - D) (L = I - F) (L = F - I)
5031904 - ASSUNZIONE DI MUTUO PER INTERVENTO DI MANUTENZIONE DELL'AREA ESTERNA SCUOLA WALT DISNEY	RS 849.558,00	CP 649.558,00	T 111	111					-849.558,00
<u>Totale Categoria 3</u>									
	RS 1.861.804,07	CP 19.116.873,62	T 20.978.677,69			17.860.665,62	536.226,17	536.226,17	-1.325.577,90
<b>RIASSUNTO Titolo V - ENTRATE DERIVANTI DA ACCENSIONE DI PRESTITI</b>									
<b>Categoria 1 - ANTICIPAZIONI DI CASSA</b>									
	RS 26.500.000,00	CP 26.500.000,00	T 21.682.831,62			21.682.831,62	1.256.208,00	21.682.831,62	-4.817.168,38
<b>Categoria 3 - ASSUNZIONE DI MUTUI E PRESTITI</b>									
	RS 1.861.804,07	CP 19.116.873,62	T 20.978.677,69			17.860.665,62	536.226,17	536.226,17	-1.325.577,90
<b>TOTALE TITOLO V</b>									
	RS 1.861.804,07	CP 45.616.873,62	T 47.478.677,69			39.543.497,24	1.256.208,00	536.226,17	-1.325.577,90
						39.543.497,24	1.792.434,17	41.335.931,41	-4.817.168,38





DESCRIZIONE (con i dati della classificazione: Codice - Risorsa - Capitolo)	Residui consuntivi e stanziamenti definitivi di bilancio		N° di riferimento allo svolgimento	Conto del tesoriere		Determinazione dei residui da riportare	Accertamenti	Maggiori o minori entrate		
	RS Residui (A)	CP Competenza (F)		Riscossioni	Residui (B)				Residui (C)	Residui (D=B+C)
<b>TITOLO VI - ENTRATE DA SERVIZI PER CONTO DI TERZI</b>	T	Totale (M)				Res. al 31/12 (O=C+H)	Acc. al 31/12 (P=D+I)	(L = L - F) (L = F - I)		
6010000 - RITENUTE PREVIDENZIALI E ASSISTENZIALI AL PERSONALE	RS CP T	132.720,92 1.280.000,00 1.412.720,92	112	1.089.038,98 1.089.038,98	132.684,00 897,24 133.581,24	1.089.936,22 1.202.600,22	132.684,00 1.089.936,22 1.202.600,22	-56,92 -210.083,78		
6020000 - RITENUTE ERARIALI	RS CP T	13.370,86 1.600.000,00 1.613.370,86	113	1.200.430,27 1.200.430,27	13.370,86 13.765,06 27.135,92	1.214.195,33 1.227.566,19	13.370,86 1.214.195,33 1.227.566,19	-385.804,67		
6030000 - ALTRE RITENUTE AL PERSONALE PER CONTO DI TERZI	RS CP T	30.000,00 30.000,00	114	27.338,81 27.338,81	471.325,42 1.834.205,24 2.305.530,66	3.613.714,48 4.096.980,46	27.338,81 27.338,81	-2.661,19		
6040000 - DEPOSITI CAUZIONALI	RS CP T	14.846,90 43.167,00 58.013,90	115	37.766,16 37.766,16	14.846,90 5.400,84 20.247,74	14.846,90 43.167,00 58.013,90				
6050000 - RIMBORSO SPESE PER SERVIZI PER CONTO DI TERZI	RS CP T	2.670.830,70 22.316.000,00 24.986.830,70	116	11.940,56 1.779.509,24 1.791.449,80	483.265,98 3.613.714,48 4.096.980,46	483.265,98 3.613.714,48 4.096.980,46		-2.187.564,72 -18.702.285,52		
6060000 - RIMBORSO DI ANTICIPAZIONE DI FONDI PER IL SERVIZIO ECONOMATO	RS CP T	222.493,36 500.000,00 722.493,36	117	46.956,31 6.909,38 53.865,69	20.600,00 56.705,82 77.305,82	67.556,31 63.615,20 131.171,51		-154.937,05 -436.384,80		
6070000 - DEPOSITI PER SPESE CONTRATTUALI	RS CP T	6.310,50 30.000,00 36.310,50	118	6.963,01 6.963,01	6.142,50 3.828,42 9.970,92	6.142,50 10.791,43 16.933,93		-168,00 -19.208,57		
<b>TOTALE TITOLO VI</b>	RS CP T	3.060.573,24 25.799.167,00 28.859.740,24		58.896,87 4.127.955,85 4.186.852,72	656.949,68 1.914.802,62 2.573.752,30	717.846,55 6.042.758,47 6.760.605,02		-2.342.726,89 -19.756.408,53		



DESCRIZIONE (con i dati della classificazione: Codice - Risorsa - Capitolo)	Residui conservati e stanziamenti definitivi di bilancio		N° di riferimento allo svolgimento	Conto del tesoriere		Determinazione dei residui da riportare	Accertamenti	Maggiori o minori entrate		
	RS	CP		Riscossioni					Residui (C)	Residui (D=B+C)
				Residui (A)	Competenza (F)					
T	Totale (M)		Totale (N)	Res. al 31/12 (O=C+H)		Competenza (I=G+H)		Acc. al 31/12 (P=D+I)		
<b>RIEPILOGO GENERALE DELLE ENTRATE</b>										
<b>TITOLO I - ENTRATE TRIBUTARIE</b>										
RS	15.822.037,79			4.272.645,78		3.588.014,62	7.858.660,40	-7.963.377,39		
CP	17.546.849,04			13.018.372,81		4.920.432,24	17.938.805,05	391.966,01		
T	33.368.886,83			17.291.018,59		8.508.446,86	26.797.465,45			
<b>TITOLO II - ENTRATE DERIVANTI DA CONTRIBUTI E TRASFERIMENTI CORENTI DELLO STATO, DELLA REGIONE E DI ALTRI ENTI PUBBLICI ANCHE IN RAPPORTO ALL'ESERCIZIO DI FUNZIONI DELEGATE DALLA REGIONE</b>										
RS	5.460.734,83			3.920.582,26		954.441,74	4.875.024,00	-585.710,83		
CP	12.517.787,32			4.848.254,38		3.408.938,50	8.257.192,88	-4.260.594,44		
T	17.978.522,15			8.768.836,64		4.363.380,24	13.132.216,88			
<b>TITOLO III - ENTRATE EXTRATRIBUTARIE</b>										
RS	13.729.619,08			2.004.334,41		4.703.201,75	6.707.536,16	-7.022.082,92		
CP	4.698.664,00			1.648.635,74		2.612.372,45	4.261.008,19	-435.655,81		
T	18.426.283,08			3.652.970,15		7.315.574,20	10.968.544,35			
<b>TITOLO IV - ENTRATE DERIVANTI DA ALIENAZIONI, DA TRASFERIMENTI DI CAPITALE E DA RISCOSSIONE DI CREDITI</b>										
RS	3.310.510,37			586.385,77		862.596,81	1.448.982,58	-1.961.527,79		
CP	3.003.588,70			1.241.833,24		243.941,81	1.485.775,05	-1.517.813,65		
T	6.314.099,07			1.828.219,01		1.106.538,62	2.934.757,63			
<b>TITOLO V - ENTRATE DERIVANTI DA ACCENSIONE DI PRESTITI</b>										
RS	1.861.804,07			39.543.497,24		536.226,17	536.226,17	-1.325.577,90		
CP	45.616.873,62			39.543.497,24		1.256.208,00	40.799.705,24	-4.817.168,38		
T	47.478.677,69			78.086.994,48		1.792.434,17	41.335.931,41			
<b>TITOLO VI - ENTRATE DA SERVIZI PER CONTO DI TERZI</b>										
RS	3.060.573,24			58.898,87		658.949,68	71.784,66	-2.342.728,69		
CP	26.799.167,00			4.127.955,85		1.914.802,62	6.042.758,47	-19.756.408,53		
T	28.859.740,24			4.186.854,72		2.573.752,30	6.760.503,13			
<b>TOTALE GENERALE</b>										
RS	43.245.279,38			10.842.845,09		11.301.430,77	22.144.275,86	-21.101.003,52		
CP	109.180.929,68			64.428.549,26		14.356.695,62	78.785.244,88	-30.395.884,80		
T	152.426.209,06			75.271.394,35		25.658.126,39	100.929.520,74			
<b>AVANZO DI AMMINISTRAZIONE</b>										
<b>FONDO DI CASSA al 1° Gennaio</b>										
<b>TOTALE GENERALE DELLE ENTRATE</b>										

Il Segretario

Il Rappresentate Legale

Il Responsabile del Servizio Finanziario

Timbro dell'ente





**COMUNE DI MILAZZO**

Prov. (ME)

**CONTO DI BILANCIO**

**GESTIONE DELLE SPESE - Anno 2014**

**Sintetico**

DESCRIZIONE (con i dati della classificazione: Codice e Numero - Capito)	Residui conservati e stanziamenti definitivi di bilancio		N° di riferim-ento allo svolgimento	Conto del tesoriere		Determinazione dei residui	Impegni	Minori residui o economie (L = F - I)	
	RS	CP		Pagamenti	Residui da riportare				Residui (D=B+C)
	Residui (A)	Competenza (F)		Residui (B)	Residui (C)				Residui (D=B+C)
	CP	Totale (M)		Competenza (G)	Competenza (H)	Competenza (I=G+H)			
	T			Totale (N)	Res. al 31/12 (O=C+H)	Imp. al 31/12 (P=D+I)			
<b>TITOLO I - SPESE CORENTI</b>									
<b>Funzione 01 - FUNZIONI GENERALI DI AMMINISTRAZIONE, DI GESTIONE E DI CONTROLLO</b>									
<b>Servizio 01 - ORGANI ISTITUZIONALI, PARTECIPAZIONE E DECENTRAMENTO</b>									
1010101 - PERSONALE	RS	16.735,89	1	13.971,00	1.534,18	15.505,18	1.230,71		
	CP	297.526,65		283.946,24	7.800,27	291.546,51	5.980,14		
	T	314.262,54		297.917,24	9.134,45	307.051,69			
1010102 - ACQUISTO DI BENI DI CONSUMO E/O DI MATERIE PRIME	RS	7.584,60	2	1.362,49	4.995,00	6.347,49	1.237,11		
	CP	6.297,00		2.790,75	3.454,81	6.245,56	51,44		
	T	13.881,60		4.153,24	8.439,81	12.593,05			
1010103 - PRESTAZIONI DI SERVIZI	RS	532.469,83	3	149.322,62	260.900,64	410.223,26	122.246,57		
	CP	230.723,00		189.136,99	24.893,18	214.030,17	16.692,83		
	T	763.192,83		338.459,61	285.793,82	624.253,43			
1010104 - UTILIZZO DI BENI DI TERZI	RS	26.383,17	4	3.612,66	22.701,37	26.314,03	69,14		
	CP	9.926,00		6.513,48	2.171,16	8.684,64	1.241,38		
	T	36.309,17		10.126,14	24.872,53	34.998,67			
1010105 - TRASFERIMENTI	RS	95.864,13	5	3.926,61	87.864,13	91.790,74	4.073,39		
	CP	44.000,00		3.926,61	20.168,81	20.168,81	23.831,19		
	T	139.864,13		6.973,27	108.032,94	111.959,55			
1010107 - IMPOSTE E TASSE	RS	34.003,88	6	26.658,64	1.581,32	8.554,59	25.449,29		
	CP	32.934,73		33.631,91	306,95	26.985,59	5.989,14		
	T	66.938,61		60.290,55	1.888,27	35.520,18			
<b>Totale Servizio 01</b>									
	RS	713.041,50		179.188,65	379.566,64	558.735,29	154.306,21		
	CP	621.407,38		509.046,10	58.595,18	567.641,28	53.766,10		
	T	1.334.448,88		688.214,75	438.161,82	1.126.376,57			
<b>Servizio 02 - SEGRETERIA GENERALE, PERSONALE E ORGANIZZAZIONE</b>									



DESCRIZIONE (con i dati della classificazione: Codice e Numero - Capito)	Residui consolidati e stanziamenti definitivi (al bilancio)		N° di riferimento	Conto del lesoriere		Determinazione dei residui		Impegni		Minori residui o economie (E = A - D) (L = F - I)
	RS	CP		Pagamenti Residui (B)	Competenza (G)	Residui da riportare Residui (C)	Residui (D=B-C)	Residui (D=B-C)	Competenza (I=G+H)	
1010201 - PERSONALE	RS CP T	41.262,54 720.037,57 761.300,11	7	15.678,54 702.769,66 718.448,20	10.976,50 723,32 11.699,82	26.655,04 703.492,98 730.148,02	14.607,50 16.544,59			
1010202 - ACQUISTO DI BENI DI CONSUMO E/O DI MATERIE PRIME	RS CP T	15.695,27 10.007,00 25.702,27	8	2.658,21 5.940,08 8.598,29	11.020,88 2.652,05 13.672,93	13.679,09 8.592,13 22.271,22	2.016,18 1.414,87			
1010203 - PRESTAZIONI DI SERVIZI	RS CP T	1.301.348,29 534.249,00 1.835.597,29	9	204.870,35 292.207,53 497.077,88	1.009.347,33 230.752,14 1.240.099,47	1.214.217,88 522.959,67 1.737.177,55	87.130,61 11.289,33			
1010204 - UTILIZZO DI BENI DI TERZI	RS CP T	1.507,81 1.507,81	10		1.200,11 1.200,11	1.200,11 1.200,11	307,70			
1010205 - TRASFERIMENTI	RS CP T	6.309,75 11.848,06 18.157,81	11		6.308,45 11.848,06 18.156,51	6.308,45 11.848,06 18.156,51	1,30			
1010207 - IMPOSTE E TASSE	RS CP T	6.932,38 51.381,01 58.313,39	12	1.964,73 43.913,91 45.878,64	212,92 212,92	1.964,73 44.126,83 46.091,56	4.967,65 7.254,18			
<u>Totale Servizio 02</u>										
	RS CP T	1.373.056,04 1.327.522,64 2.700.578,68		225.171,83 1.044.831,18 1.270.003,01	1.038.853,27 246.188,49 1.285.041,76	1.284.025,10 1.291.019,67 2.555.044,77	109.030,94 36.502,97			
<u>Servizio 03 - GESTIONE ECONOMICA, FINANZIARIA, PROGRAMMAZIONE, PROVVEDITORATO E CONTROLLO DI GESTIONE</u>										
1010301 - PERSONALE	RS CP T	24.453,19 225.744,03 250.197,22	13	16.431,13 207.864,22 224.295,35	1.614,50 16.462,85 18.077,35	18.045,63 224.327,07 242.372,70	6.407,56 1.416,96			
1010302 - ACQUISTO DI BENI DI CONSUMO E/O DI MATERIE PRIME	RS CP T	8.240,89 9.053,00 17.293,89	14	4.353,47 4.633,90 8.987,37	3.665,52 4.366,27 8.031,79	8.018,99 9.000,17 17.019,16	221,90 52,83			
1010303 - PRESTAZIONI DI SERVIZI	RS CP T	64.284,97 599.213,00 663.497,97	15	48.433,90 281.654,04 330.087,94	8.469,73 316.591,86 325.061,59	56.903,63 598.245,90 655.149,53	7.381,34 967,10			

DESCRIZIONE (con i dati della classificazione: Codice e Numero - Capitolo)	Residui conservati e stanziamenti definitivi di bilancio		N° di riferimento allo svolgimento	Conto del tesoriere		Determinazione dei residui		Impegni		Minori residui o economie (E = A - D) (L = F - I)
	RS	CP		Pagamenti	Residui (B)	Residui da riportare	Residui (C)	Residui (D=B+C)	Competenza (F)	
1010305 - TRASFERIMENTI	RS	7.707,00	16	3.453,50	7.707,00	7.707,00	7.707,00	7.707,00	93,00	
	CP	7.000,00		3.453,50	3.453,50	11.180,50	6.907,00	14.614,00		
	T	14.707,00								
1010306 - INTERESSI PASSIVI E ONERI FINANZIARI DIVERSI	RS	100.973,21	17	99.264,14	1.707,73	1.707,73	100.971,87	100.971,87	1,34	
	CP	100.973,21		99.264,14	1.707,73	1.707,73	100.971,87	100.971,87		
	T									
1010307 - IMPOSTE E TASSE	RS	9.872,14	18	5.132,14	5.132,14	5.132,14	5.132,14	5.132,14	4.840,00	
	CP	19.994,61		6.732,36	6.732,36	6.732,36	6.732,36	6.732,36	13.252,25	
	T	29.866,75		11.864,50	11.864,50	11.864,50	11.864,50	11.864,50		
<u>Totale Servizio 03</u>										
	RS	114.658,19		74.350,64	21.456,75	95.807,39	18.850,80	95.807,39	18.850,80	
	CP	961.987,85		603.602,18	342.582,21	946.184,37	15.783,48	946.184,37	15.783,48	
	T	1.076.626,04		677.952,80	364.038,96	1.041.991,76		1.041.991,76		
<u>Servizio 04 - GESTIONE DELLE ENTRATE TRIBUTARIE E SERVIZI FISCALI</u>										
1010401 - PERSONALE	RS	14.077,27	19	8.885,32	2.970,99	11.856,31	2.220,96	11.856,31	2.220,96	
	CP	178.228,76		174.878,18	2.312,37	177.190,55	1.038,21	177.190,55	1.038,21	
	T	192.306,03		183.763,50	5.283,36	189.046,86		189.046,86		
1010402 - ACQUISTO DI BENI DI CONSUMO E/O DI MATERIE PRIME	RS	4.861,39	20	3.114,69	1.630,00	4.744,69	116,70	4.744,69	116,70	
	CP	2.954,00		869,11	1.946,99	2.816,10	137,90	2.816,10	137,90	
	T	7.815,39		3.983,80	3.576,99	7.560,79		7.560,79		
1010403 - PRESTAZIONI DI SERVIZI	RS	35.432,49	21	667,56	32.982,49	33.650,05	1.782,44	33.650,05	1.782,44	
	CP	11.095,00		4.335,00	6.626,00	10.960,00	135,00	10.960,00	135,00	
	T	46.527,49		5.002,56	39.607,49	44.610,05		44.610,05		
1010406 - INTERESSI PASSIVI E ONERI FINANZIARI DIVERSI	RS	48,33	22	501,72	48,33	48,33	0,28	501,72	0,28	
	CP	502,00		501,72	48,33	550,05		550,05		
	T	550,33								
1010407 - IMPOSTE E TASSE	RS	2.096,46	23	2.096,46	2.096,46	2.096,46	2.543,99	2.096,46	2.543,99	
	CP	11.743,76		9.199,87	9.199,87	9.199,87		9.199,87		
	T	13.840,22		11.296,33	11.296,33	11.296,33		11.296,33		
1010408 - ONERI STRAORDINARI DELLA GESTIONE CORRENTE	RS	82.640,48	24	9.667,39	72.973,09	82.640,48		82.640,48		
	CP	25.000,00		1.823,60	23.176,40	25.000,00		25.000,00		
	T	107.640,48		11.490,99	96.149,49	107.640,48		107.640,48		



DESCRIZIONE (con i dati della classificazione: Codice e Numero - Capito)	Residui conservati e stanziamenti definitivi		N° di riferimento	Conto del tesoriere		Determinazione dei residui		Impegni		Minori residui o economie (L = F - I)
	RS	CP		Pagamenti	Residui (B)	Residui da riportare	Residui (C)	Residui (D=B+C)	(E = A - D)	
<b>Totale Servizio 04</b>	RS CP T	139.156,42 229.523,52 368.679,94		Totale (N)	Res. al 31/12 (O=C+H)	Imp. al 31/12 (P=D+I)				
<b>1010501 - PERSONALE</b>	RS CP T	6.623,32 101.168,87 107.792,19	25	3.977,78 98.750,61 102.768,39	1.965,95 1.404,14 3.360,09	5.933,73 100.194,75 108.128,48	869,59 974,12			
<b>1010502 - ACQUISTO DI BENI DI CONSUMO E/O DI MATERIE PRIME</b>	RS CP T	3.670,44 450,00 4.120,44	26	178,14 178,14	3.292,30 200,00 3.492,30	3.470,44 200,00 3.670,44	200,00 250,00			
<b>1010503 - PRESTAZIONI DI SERVIZI</b>	RS CP T	398.573,22 785.537,80 1.184.111,02	27	92.315,90 122.991,44 215.307,34	297.068,69 580.990,62 878.059,31	389.384,59 703.982,26 1.093.366,85	9.168,63 81.555,54			
<b>1010505 - TRASFERIMENTI</b>	RS CP T	1.000,00 16.805,00 17.805,00	28	16.804,72 16.804,72		16.804,72 16.804,72	1.000,00 0,28			
<b>1010506 - INTERESSI PASSIVI E ONERI FINANZIARI DIVERSI</b>	RS CP T	284,05 95.052,00 95.336,05	29	95.051,74 95.051,74	283,75 283,75	283,75 283,75	0,30 0,26			
<b>1010507 - IMPOSTE E TASSE</b>	RS CP T	1.824,61 6.476,83 8.301,44	30	1.296,47 5.167,27 6.463,74		1.296,47 5.167,27 6.463,74	528,14 1.309,56			
<b>Totale Servizio 05</b>	RS CP T	411.975,64 1.005.490,50 1.417.466,14		97.768,29 398.806,78 496.574,07	302.600,69 582.594,96 885.195,65	400.368,98 921.400,74 1.321.769,72	11.606,66 84.089,76			
<b>Servizio 06 - UFFICIO TECNICO</b>										
<b>1010601 - PERSONALE</b>	RS CP T	49.090,76 861.668,04 910.758,80	31	39.187,21 777.143,01 816.330,22	9.903,55 26.565,08 36.468,63	49.090,76 803.708,09 852.798,85	67.959,95			

DESCRIZIONE (con i dati della classificazione: Codice e Numero - Capitolo)	Residui conservati e stanziamenti definitivi/ di bilancio		N° di riferim-ento allo svolgi-mento	Conto del tesoriere		Determinazione dei residui	Impegni	Minori residui o economie (E = A - D) (L = F - I)		
	RS	CP		Residui (A)	Pagamenti				Residui da riportare	Residui (D=B+C)
T	Totale (M)		Totale (N)	Res. al 31/12 (O=C+H)	Imp. al 31/12 (P=D+I)					
1010602 - ACQUISTO DI BENI DI CONSUMO E/O DI MATERIE PRIME	RS CP T	1.345,10 2.664,00 4.009,10	32	1.149,26 862,00 2.011,26	1.765,83 1.765,83	1.149,26 2.627,83 3.777,09	195,84 36,17			
1010603 - PRESTAZIONI DI SERVIZI	RS CP T	282.224,07 147.840,00 430.064,07	33	64.653,48 58.745,94 121.399,42	126.858,41 6.454,67 133.313,08	191.511,89 63.200,61 254.712,50	90.712,18 84.639,39			
1010604 - UTILIZZO DI BENI DI TERZI	RS CP T	11.442,80 15.196,00 26.638,80	34	3.653,95 10.354,98 14.008,93	7.662,03 4.791,12 12.453,15	11.315,98 15.146,00 26.461,98	128,82 50,00			
1010607 - IMPOSTE E TASSE	RS CP T	12.142,30 58.180,71 70.323,01	35	11.950,44 48.607,09 60.557,53	191,86 573,25 765,11	12.142,30 49.180,34 61.322,64	9.000,37			
1010608 - ONERI STRAORDINARI DELLA GESTIONE CORRENTE	RS CP T	100,00 100,00	36				100,00			
<u>Totale Servizio 06</u>		RS CP T		120.594,34 893.712,92 1.014.307,26	144.615,85 40.149,95 184.765,80	265.210,19 933.862,87 1.199.073,06	91.034,84 151.765,88			
<u>Servizio 07 - ANAGRAFE, STATO CIVILE, ELETTORALE, LEVA E SERVIZIO STATISTICO</u>										
1010701 - PERSONALE	RS CP T	21.026,17 382.503,50 403.529,67	37	10.839,27 361.295,84 372.135,11	8.555,42 18.517,71 27.073,13	19.394,69 379.813,55 399.208,24	1.631,48 2.689,95			
1010702 - ACQUISTO DI BENI DI CONSUMO E/O DI MATERIE PRIME	RS CP T	12.329,29 13.562,00 25.891,29	38	4.404,21 6.535,99 10.940,20	7.493,11 6.972,52 14.465,63	11.897,32 13.508,51 25.405,83	431,97 53,49			
1010703 - PRESTAZIONI DI SERVIZI	RS CP T	36.338,59 177.624,00 213.962,59	39	21.999,57 2.696,26 24.695,83	7.349,32 1.866,48 9.215,80	29.348,89 4.562,74 33.911,63	6.989,70 173.061,26			
1010707 - IMPOSTE E TASSE	RS CP T	5.082,92 25.086,05 30.168,97	40	5.023,07 17.515,59 22.538,66		5.023,07 17.515,59 22.538,66	59,85 7.570,46			





DESCRIZIONE (con i dati della classificazione: Codice e Numero - Capito)	Residui conservati e stanziamenti definitivi al bilancio		N° di riferimento svogliamento	Conto del lesoriere		Determinazione dei residui		Impegni		Minori residui o economie (E = A - D) (L = F - I)
	RS	CP		Pagamenti	Residui da riportare	Residui (D=B+C)	Residui (E=A-D)	RS	CP	
<b>Totale Servizio 07</b>										
	RS	74.776,97		42.286,12		23.397,85		65.663,97		9.113,00
	CP	598.775,55		398.043,68		27.356,71		415.400,39		183.375,16
	T	673.552,52		430.309,80		50.754,56		481.064,36		
	T	Totale (M)		Totale (N)		Res. al 31/12 (O=C+H)		Imp. al 31/12 (P=D+I)		
<b>Servizio 08 - ALTRI SERVIZI GENERALI</b>										
1010801 - PERSONALE	RS	958.566,16	41	263.930,95		195.829,78		449.760,73		508.805,43
	CP	3.823.696,88		3.350.781,72		319.094,61		3.669.876,33		153.820,55
	T	4.782.263,04		3.604.712,67		514.924,39		4.119.637,06		
1010802 - ACQUISTO DI BENI DI CONSUMO E/O DI MATERIE PRIME	RS	18.755,93	42	12.872,49		4.671,94		17.544,43		1.211,50
	CP	51.600,00		35.829,44		13.437,56		49.367,00		2.233,00
	T	70.355,93		48.801,93		18.109,50		66.911,43		
1010803 - PRESTAZIONI DI SERVIZI	RS	619.253,56	43	207.529,96		331.455,69		538.985,65		80.267,91
	CP	423.440,00		171.625,50		88.297,96		259.923,46		163.516,54
	T	1.042.693,56		379.155,46		419.753,65		798.909,11		
1010804 - UTILIZZO DI BENI DI TERZI	RS	20.828,99	44	14.793,90		5.006,54		19.800,44		1.028,55
	CP	62.798,00		45.186,93		6.714,80		51.901,73		10.896,27
	T	83.626,99		59.980,83		11.721,34		71.702,17		
1010806 - INTERESSI PASSIVI E ONERI FINANZIARI DIVERSI	RS	0,67	45	90.218,32				90.218,32		0,67
	CP	90.219,00		90.218,32				90.218,32		0,68
	T	90.219,67		90.218,32				90.218,32		
1010807 - IMPOSTE E TASSE	RS	111.745,88	46	42.060,98		14.457,99		56.518,97		55.226,91
	CP	269.129,89		232.012,46		14.437,59		246.450,05		22.679,64
	T	380.875,77		274.073,44		28.895,58		302.969,02		
1010808 - ONERI STRAORDINARI DELLA GESTIONE CORRENTE	RS	529.479,70	47			515.024,85		515.024,85		14.454,85
	CP	529.479,70				515.024,85		515.024,85		
	T	529.479,70				515.024,85		515.024,85		
1010810 - FONDO SVALUTAZIONE CREDITI	RS	1.562.000,00	48							1.562.000,00
	CP	1.562.000,00								
	T	1.562.000,00								
1010811 - FONDO DI RISERVA	RS	136.488,19	49							136.488,19
	CP	136.488,19								
	T	136.488,19								

DESCRIZIONE (con i dati della classificazione: Codice e Numero - Capito)	Residui conservati e stanziamenti definitivi/ di bilancio		N° di riferim-ento allo svolgi-mento	Conto del tesoriere		Determinazione dei residui		Impegni		Minori residui o economie (E = A - D) (L = F - I)
	RS	CP		Residui (A)	Residui (B)	Residui (C)	Residui (D=B+C)	Residui (D=B+C)	Competenza (I=G+H)	
	CP	T		Competenza (F)	Competenza (G)	Competenza (H)	Competenza (I=G+H)	Imo. al 31/12 (P=D+I)		
T	Totale (M)		Totale (N)		Res. al 31/12 (O=C+H)		Imo. al 31/12 (P=D+I)			
<b>Totale Servizio 08</b>	RS	2.258.630,89		531.188,28	1.066.446,79	1.597.635,07	660.995,82			
	CP	6.419.371,76		3.925.754,37	441.982,52	4.367.736,89	2.051.634,87			
	T	8.678.002,65		4.456.942,65	1.508.429,31	5.965.371,96				
<b>Totale Funzione 01</b>	RS	5.441.540,66		1.294.939,57	3.087.542,74	4.382.482,31	1.059.058,37			
	CP	12.249.707,95		7.895.403,67	1.773.510,78	9.668.914,45	2.560.793,50			
	T	17.691.248,63		9.190.343,24	4.861.053,52	14.051.396,76				
<b>Servizio 01 - UFFICI GIUDIZIARI</b>	RS	50,00	50							
	CP	50,00								
	T	50,00								
1020102 - ACQUISTO DI BENI DI CONSUMO E/O DI MATERIE PRIME	RS	80.631,48	51	23.548,09	45.753,30	69.501,39	11.330,09			
	CP	52.600,00		11.189,09	18.974,01	30.163,10	22.436,90			
	T	133.231,48		34.737,18	64.727,31	99.464,49				
1020104 - UTILIZZO DI BENI DI TERZI	RS	10.660,14	52	3.523,79	6.193,50	9.717,29	942,85			
	CP	29.500,00		19.707,44	9.713,92	29.421,36	78,64			
	T	40.160,14		23.231,23	15.907,42	39.138,65				
1020108 - ONERI STRAORDINARI DELLA GESTIONE CORRENTE	RS	3.000,00	53		3.000,00	3.000,00				
	CP	3.000,00								
	T	6.000,00								
<b>Totale Servizio 01</b>		94.291,62		27.071,88	54.946,80	82.018,68	12.272,94			
		85.150,00		30.896,53	28.687,93	59.584,46	25.585,54			
		179.441,62		57.968,41	83.634,73	141.603,14				
<b>Totale Funzione 02</b>		94.291,62		27.071,88	54.946,80	82.018,68	12.272,94			
		85.150,00		30.896,53	28.687,93	59.584,46	25.585,54			
		179.441,62		57.968,41	83.634,73	141.603,14				
<b>Funzione 03 - FUNZIONI DI POLIZIA LOCALE</b>										



DESCRIZIONE (con i dati della classificazione: Codice e Numero - Capitolo)	Residui conservati e stanziamenti definitivi al Bilancio		N° di riferimento svogliamento	Conto del tesoriere		Determinazione dei residui	Impegni	Minori residui o economie (L = F - I)				
	RS CP	Residui (A) Competenza (F)		Pagamenti	Residui (B) Competenza (G)				Residui da riportare	Residui (C) Competenza (H)	Residui (D=B+C) Competenza (I=G+H)	(E = A - D)
<b>Servizio 01 - POLIZIA MUNICIPALE</b>												
<b>1030101 - PERSONALE</b>												
RS	133.510,79	63.661,02	54	172.726,04	279.202,25	129.972,58	3.538,21					
CP	1.213.025,66	1.105.961,66		1.202.116,52	117.174,24	1.143.133,84	69.891,82					
T	1.346.536,45	1.169.612,68		1.374.842,56	396.376,49	1.273.106,42						
<b>1030102 - ACQUISTO DI BENI DI CONSUMO E/O DI MATERIE PRIME</b>												
RS	66.117,02	23.767,96	55	172.726,04	279.202,25	61.311,84	4.805,18					
CP	69.200,00	18.378,73		1.202.116,52	117.174,24	45.156,78	24.044,22					
T	135.317,02	42.146,69		1.374.842,56	396.376,49	106.467,62						
<b>1030103 - PRESTAZIONI DI SERVIZI</b>												
RS	245.398,53	69.382,18	56	15.331,88	753,12	294.547,57	40.850,96					
CP	273.000,00	15.661,63		58.981,05	1.937,30	66.949,34	206.050,66					
T	518.398,53	85.043,81		74.312,93	2.690,42	271.496,91						
<b>1030104 - UTILIZZO DI BENI DI TERZI</b>												
RS	33.500,00	33.500,00	57	15.331,88	753,12	33.500,00	19.200,00					
CP	19.200,00	19.200,00		58.981,05	1.937,30	33.500,00						
T	52.700,00	52.700,00		74.312,93	2.690,42							
<b>1030105 - TRASFERIMENTI</b>												
RS	2.500,00	2.500,00	58	15.331,88	753,12	2.500,00	2.500,00					
CP	2.500,00	2.500,00		58.981,05	1.937,30							
T	2.500,00	2.500,00		74.312,93	2.690,42							
<b>1030107 - IMPOSTE E TASSE</b>												
RS	16.941,63	15.331,88	59	58.981,05	1.937,30	16.085,00	856,63					
CP	67.071,88	58.981,05		74.312,93	2.690,42	60.918,35	6.153,53					
T	84.013,51	84.013,51		74.312,93	2.690,42	77.003,35						
<b>1030108 - ONERI STRAORDINARI DELLA GESTIONE CORRENTE</b>												
RS	6.876,83	593,00	60	593,00	5.918,30	6.511,30	365,53					
CP	3.150,00	3.133,45		3.133,45	5.918,30	3.133,45	16,55					
T	10.026,83	3.726,45		3.726,45	5.918,30	9.644,75						
<b>Totale Servizio 01</b>												
RS	502.344,80	172.726,04		172.726,04	279.202,25	451.928,29	50.416,51					
CP	1.647.147,54	1.202.116,52		1.202.116,52	117.174,24	1.319.290,76	327.856,78					
T	2.149.492,34	1.374.842,56		1.374.842,56	396.376,49	1.771.219,05						
<b>Totale Funzione 03</b>												
RS	502.344,80	172.726,04		172.726,04	279.202,25	451.928,29	50.416,51					
CP	1.647.147,54	1.202.116,52		1.202.116,52	117.174,24	1.319.290,76	327.856,78					
T	2.149.492,34	1.374.842,56		1.374.842,56	396.376,49	1.771.219,05						
<b>Funzione 04 - FUNZIONI DI ISTRUZIONE PUBBLICA</b>												

DESCRIZIONE (con i dati della classificazione: Codice e Numero - Capito)	Residui conservati e stanziamenti definitivi/ di bilancio		N° di riferim-ento allo svolgimento	Conto del tesoriere		Determinazione dei residui	Impegni	Minori residui o economie (E = A - D) (L = F - I)		
	RS	CP		Residui (A)	Pagamenti				Residui da riportare	Residui (D=B-C)
T	Totale (M)		Totale (N)	Res. al 31/12 (O=C+H)		Imp. al 31/12 (P=D+I)				
<b>Servizio 01 - SCUOLA MATERNA</b>										
1040102 - ACQUISTO DI BENI DI CONSUMO E/O DI MATERIE PRIME	RS	17.610,74	61	726,70	15.211,26	15.937,96	1.672,78			
	CP	3.450,00		1.871,25	1.221,66	3.092,91	357,09			
	T	21.060,74		2.597,95	16.492,92	19.030,87				
1040103 - PRESTAZIONI DI SERVIZI	RS	84.734,84	62	19.841,26	62.728,37	82.569,63	2.166,21			
	CP	36.950,00		18.245,03	17.897,32	36.142,35	807,65			
	T	121.684,84		38.086,29	80.625,69	118.711,98				
1040104 - UTILIZZO DI BENI DI TERZI	RS	4.947,46	63	2.640,00	2.200,00	4.840,00	107,46			
	CP	10.560,00		7.040,00	3.520,00	10.560,00				
	T	15.507,46		9.680,00	5.720,00	15.400,00				
<b>Totale Servizio 01</b>										
	RS	107.293,04		23.207,96	80.139,63	103.947,59	3.945,45			
	CP	50.960,00		27.156,28	22.638,98	49.795,26	1.164,74			
	T	158.253,04		50.364,24	102.778,61	153.142,85				
<b>Servizio 02 - ISTRUZIONE ELEMENTARE</b>										
1040202 - ACQUISTO DI BENI DI CONSUMO E/O DI MATERIE PRIME	RS	26.915,98	64	400,00	26.515,98	26.915,98	1.300,00			
	CP	1.300,00		400,00	26.515,98	26.915,98				
	T	28.215,98								
1040203 - PRESTAZIONI DI SERVIZI	RS	230.556,64	65	78.515,38	138.435,50	216.650,88	13.604,76			
	CP	142.370,00		74.807,96	63.851,65	138.659,61	3.710,39			
	T	372.926,64		153.323,34	202.287,15	355.610,49				
1040205 - TRASFERIMENTI	RS	84.518,31	66	70.162,31	14.355,20	84.517,51	0,80			
	CP	32.204,00		70.162,31	14.355,20	84.517,51	32.204,00			
	T	116.722,31								
1040206 - INTERESSI PASSIVI E ONERI FINANZIARI DIVERSI	RS	0,36	67	115.255,16	115.255,16	115.255,16	0,36			
	CP	115.256,00		115.255,16	115.255,16	115.255,16	0,34			
	T	115.256,36								
<b>Totale Servizio 02</b>										
	RS	341.990,29		149.077,69	179.306,66	328.384,37	13.605,92			
	CP	291.130,00		190.063,12	63.851,65	253.914,77	37.215,23			
	T	633.120,29		339.140,81	243.158,33	582.299,14				



DESCRIZIONE (con i dati della classificazione: Codice e Numero - Capito)	RS CP T	Residui conservati e stanziamenti definitivi di bilancio	N° di riferimento	Conto del tesoriere		Determinazione dei residui		Impegni		Minori residui o economie		
				Pagamenti	Residui da riportare	Residui (D=B-C)	Residui (E=A-D)	Residui (B)	Competenza (G)	Res. al 31/12 (O=C+H)	Competenza (I=G+H)	(E = A - D)
<b>Servizio 03 - ISTRUZIONE MEDIA</b>												
1040302 - ACQUISTO DI BENI DI CONSUMO E/O DI MATERIE PRIME	RS CP T	104.368,46 53.550,00 157.918,46	68	78.912,59 30.161,28 109.073,87	7.765,47 21.815,34 29.580,81	86.678,06 51.976,62 138.654,68	17.690,40 1.573,38					
1040303 - PRESTAZIONI DI SERVIZI	RS CP T	88.228,91 47.650,00 115.878,91	69	24.849,07 25.393,26 50.242,33	41.586,87 20.622,48 62.209,35	66.435,94 46.015,74 112.451,68	1.792,97 1.634,26					
1040306 - TRASFERIMENTI	RS CP T	72.362,02 34.252,00 106.614,02	70	72.362,02 72.362,02	49.352,34 42.437,82 91.790,16	225.476,02 97.992,36 323.468,38	19.483,37 37.459,64					
<b>Totale Servizio 03</b>												
<b>Servizio 05 - ASSISTENZA SCOLASTICA, TRASPORTO, REFEZIONE E ALTRI SERVIZI</b>												
1040501 - PERSONALE	RS CP T	12.936,43 221.082,84 234.019,27	71	6.389,84 205.442,52 211.832,36	5.030,04 13.322,66 18.352,70	11.419,88 218.765,18 230.185,06	1.516,55 2.317,86					
1040502 - ACQUISTO DI BENI DI CONSUMO E/O DI MATERIE PRIME	RS CP T	95.367,53 77.636,00 173.003,53	72	77.635,85 77.635,85	3.073,53 3.073,53	3.073,53 77.635,85 80.709,38	92.294,00 0,15					
1040503 - PRESTAZIONI DI SERVIZI	RS CP T	803.821,65 208.529,37 1.013.351,02	73	68.854,32 68.854,32	828.495,44 175.903,67 802.399,11	695.349,76 175.903,67 871.253,43	108.471,89 33.625,70					
1040507 - IMPOSTE E TASSE	RS CP T	3.683,92 14.567,47 18.251,39	74	3.257,45 10.472,87 13.730,32		3.257,45 10.472,87 13.730,32	426,47 4.094,60					
<b>Totale Servizio 05</b>												
	RS CP T	916.809,53 522.815,68 1.438.625,21		78.501,61 293.551,24 372.052,85	634.599,01 189.226,33 823.825,34	713.100,62 482.777,57 1.195.878,19	202.708,91 40.038,11					

DESCRIZIONE (con i dati della classificazione: Codice e Numero - Capitolo)	RS CP T	Residui conservati e stanziamenti definitivi/ di bilancio Residui (A) Competenza (F) Totale (M)	N° di riferi- mento allo svolgi- mento	Conto del tesoriere		Determinazione dei residui		Impegni		Minori residui o economie (E = A - D) (L = F - I)
				Pagamenti Residui (B)	Competenza (G)	Residui da riportare Residui (C)	Competenza (H)	Residui (D=B+C)	Competenza (I=G+H)	
				Totale (N)		Res. al 31/12 (O=C+H)		Imp. al 31/12 (P=D+I)		
<b>Totale Funzione 04</b>	RS CP T	1.810.052,25 1.000.357,68 2.810.409,93		426.910,94 566.325,18 993.236,12	943.397,66 318.154,78 1.261.552,44	1.370.308,60 884.479,96 2.254.788,56	239.743,85 115.877,72			
<b>Funzione 05 - FUNZIONI RELATIVE ALLA CULTURA ED AI BENI CULTURALI</b>										
<b>Servizio 01 - BIBLIOTECHE, MUSEI E PINACOTECHE</b>										
1050101 - PERSONALE	RS CP T	97.503,51 704.729,14 802.232,65	75	59.335,23 661.122,63 720.457,86	38.168,28 38.643,31 76.811,59	97.503,51 699.765,94 797.269,45	4.963,20			
1050102 - ACQUISTO DI BENI DI CONSUMO E/O DI MATERIE PRIME	RS CP T	322,00 800,00 1.122,00	76	199,60 353,80 553,40	387,20 387,20	199,60 741,00 940,60	122,40 59,00			
1050103 - PRESTAZIONI DI SERVIZI	RS CP T	94.565,04 30.660,00 125.225,04	77	28.352,16 21.900,11 50.252,27	65.201,52 3.782,90 68.984,42	93.553,68 25.683,01 119.236,69	1.011,36 4.976,99			
1050105 - TRASFERIMENTI	RS CP T	5.000,00 5.000,00	78		5.000,00 5.000,00	5.000,00 5.000,00				
1050107 - IMPOSTE E TASSE	RS CP T	14.333,35 35.252,42 49.585,77	79	12.464,42 41.220,31 53.684,73	1.868,93 1.868,93	14.333,35 41.220,31 55.553,66	-5.967,89			
<b>Totale Servizio 01</b>	RS CP T	211.723,90 771.441,56 983.165,46		100.351,41 724.596,65 824.948,06	110.238,73 42.813,41 153.052,14	210.590,14 767.410,26 978.000,40	1.133,76 4.031,30			
<b>Servizio 02 - TEATRI, ATTIVITA' CULTURALI E SERVIZI DIVERSI NEL SETTORE CULTURALE</b>										
1050202 - ACQUISTO DI BENI DI CONSUMO E/O DI MATERIE PRIME	RS CP T	1.098,00 23.900,00 24.998,00	80	1.098,00 18.642,00 20.740,00	3.600,00 3.600,00	1.098,00 23.242,00 24.340,00	658,00			



DESCRIZIONE (con i dati della classificazione: Codice e Numero - Capitolo)	Residui conservati e stanziamenti definitivi di bilancio		N° di riferimento	Conto del tesoriere		Determinazione dei residui		Impegni		Minori residui o economie (E = A - D) (L = F - I)
	RS	CP		Pagamenti	Residui da riportare	Residui (D=B+C)	Residui (D=B+C)	Residui (D=B+C)		
	RS	CP		Residui (B)	Residui (C)	Res. al 31/12 (O=C+H)	Imp. al 31/12 (P=D+I)	(E = A - D) (L = F - I)		
1050203 - PRESTAZIONI DI SERVIZI	RS CP T	183.319,26 443.250,00 623.569,26	81	29.275,01 39.458,64 68.733,65	144.327,39 38.586,13 182.913,52	173.602,40 78.044,77 251.647,17	9.716,86 365.205,23			
1050206 - INTERESSI PASSIVI E ONERI FINANZIARI DIVERSI	RS CP T	14.536,00 14.536,00	82	14.535,44 14.535,44		14.535,44 14.535,44	0,56			
<b>Totale Servizio 02</b>	RS CP T	184.417,26 481.686,00 666.103,26		30.373,01 73.636,08 104.009,09	144.327,39 42.186,13 186.513,52	174.700,40 115.822,21 290.522,61	9.716,86 365.863,79			
<b>Totale Funzione 05</b>	RS CP T	395.141,16 1.253.127,56 1.649.268,72		130.724,42 798.232,93 928.957,35	254.566,12 84.999,54 339.565,66	365.290,54 883.232,47 1.268.523,01	10.850,62 369.895,09			
<b>Funzione 06 - FUNZIONI NEL SETTORE SPORTIVO E RICREATIVO</b>										
<b>Servizio 01 - PISCINE COMUNALI</b>										
1060103 - PRESTAZIONI DI SERVIZI	RS CP T	9.394,00 9.394,00	83				9.394,00			
1060106 - INTERESSI PASSIVI E ONERI FINANZIARI DIVERSI	RS CP T	498,00 498,00	84	497,42 497,42		497,42 497,42	0,58			
<b>Totale Servizio 01</b>	RS CP T	9.394,00 498,00 9.892,00		497,42 497,42		497,42 497,42	9.394,00 0,58			
<b>Servizio 02 - STADIO COMUNALE, PALAZZO DELLO SPORT ED ALTRI IMPIANTI</b>										
1060202 - ACQUISTO DI BENI DI CONSUMO E/O DI MATERIE PRIME	RS CP T	300,00 1.200,00 1.500,00	85	87,80 286,38 374,18	458,90 458,90	87,80 745,28 833,08	212,20 454,72			

DESCRIZIONE (con i dati della classificazione: Codice e Numero - Capitolo)	RS CP	Residui conservati e stanziamenti definitivi di bilancio Residui (A) Competenza (F)	N° di riferim- ento allo svolgi- mento	Conto del tesoriere		Determinazione dei residui Residui da riportare Residui (C) Competenza (H) Res. al 31/12 (O=C+H)	Impegni Residui (D=B+C) Competenza (I=G+H) Imp. al 31/12 (P=D+I)	Minori residui o economie (E = A - D) (L = F - I)	
				Pagamenti Residui (B)	Competenza (G)				
				Totale (M)	Totale (N)				
1060203 - PRESTAZIONI DI SERVIZI	RS	196.292,14	86	20.532,51	144.332,25	164.864,76	31.427,38		
	CP	37.090,00		18.913,00	12.197,50			32.110,50	4.979,50
	T	233.382,14		40.445,51	156.529,75			196.975,26	
1060205 - TRASFERIMENTI	RS	2.040,00	87		2.040,00	2.040,00			
	CP	2.040,00			2.040,00				
	T	2.040,00			2.040,00				
1060206 - INTERESSI PASSIVI E ONERI FINANZIARI DIVERSI	RS	0,31	88	36.197,42	146.372,25	166.992,56	31.639,89		
	CP	40.216,00		56.396,80	12.656,40			69.053,20	9.452,80
	T	40.216,31		77.017,11	159.028,65			236.045,76	
<b>Totale Servizio 02</b>		198.632,45 78.506,00 277.138,45	86	20.620,31 56.396,80 77.017,11	146.372,25 12.656,40 159.028,65	166.992,56 69.053,20 236.045,76	31.639,89 9.452,80		
<b>Servizio 03 - MANIFESTAZIONI DIVERSE NEL SETTORE SPORTIVO E RICREATIVO</b>									
1060303 - PRESTAZIONI DI SERVIZI	RS	1.000,00	89				1.000,00		
	CP	1.000,00							
	T	1.000,00							
1060305 - TRASFERIMENTI	RS	4.500,00	90		4.500,00	4.500,00			
	CP	4.500,00			4.500,00				
	T	4.500,00			4.500,00				
<b>Totale Servizio 03</b>		4.500,00	90		4.500,00	4.500,00			
<b>Totale Funzione 06</b>									
RS	212.526,45	20.620,31	150.872,25	171.492,56	41.033,89				
CP	80.004,00	58.894,22	12.656,40	69.550,82	10.453,38				
T	292.530,45	77.514,53	163.528,65	241.043,38					
<b>Servizio 07 - FUNZIONI NEL CAMPO TURISTICO</b>									
<b>Servizio 01 - SERVIZI TURISTICI</b>									





DESCRIZIONE (con i dati della classificazione: Codice e Numero - Capitolo)	Residui conservati e stanziamenti definitivi di bilancio		N° di riferimento allo svolgimento	Conto del tesoriere		Determinazione dei residui	Impegni	Minori residui o economie (E = A - D) (L = F - I)				
	RS	CP		Pagamenti	Residui da riportare				Residui (D=B+C)			
	Residui (A)	Competenza (F)		Residui (B)	Residui (C)				Competenza (E=G+H)			
1070103 - PRESTAZIONI DI SERVIZI	RS	39.155,16	91	782,09	38.173,07	38.173,07	38.955,16	200,00				
	CP	2.100,00		1.177,00					123,00	1.300,00	1.300,00	800,00
	T	41.255,16		1.959,09					38.296,07	40.255,16	40.255,16	
<b>Totale Servizio 01</b>		RS CP T		782,09 1.177,00 1.959,09	38.173,07 123,00 38.296,07	38.955,16 1.300,00 40.255,16	200,00 800,00					
<b>Servizio 02 - MANIFESTAZIONI TURISTICHE</b>												
1070203 - PRESTAZIONI DI SERVIZI	RS	211.315,73	92	274,34	192.041,39	192.041,39	192.315,73	19.000,00				
	CP	12.540,00		8.976,92					5,42	8.982,34	8.982,34	3.557,66
	T	223.855,73		9.251,26					192.046,81	201.298,07	201.298,07	
<b>Totale Servizio 02</b>		RS CP T		274,34 8.976,92 9.251,26	192.041,39 5,42 192.046,81	192.041,39 192.046,81	192.315,73 8.982,34 201.298,07	19.000,00 3.557,66				
1070205 - TRASFERIMENTI	RS	60.000,00	93		60.000,00	60.000,00	60.000,00	60.000,00				
	CP	60.000,00										
	T	60.000,00										
<b>Totale Servizio 07</b>		RS CP T		1.056,43 10.153,92 11.210,35	290.214,46 128,42 290.342,88	291.270,89 10.282,34 301.553,23	19.200,00 4.357,66					
<b>Funzione 08 - FUNZIONI NEL CAMPO DELLA VIABILITA' E DEI TRASPORTI</b>												
<b>Servizio 01 - VIABILITA', CIRCOLAZIONE STRADALE E SERVIZI CONNESSI</b>												
1080103 - PRESTAZIONI DI SERVIZI	RS	776.728,36	94	17.584,57	14.995,23	14.995,23	32.579,80	744.143,56				
	CP	204.220,00		4.219,20					4.219,20	4.219,20	200.000,80	
	T	980.948,36		19.214,43					19.214,43	36.799,00	36.799,00	
1080106 - INTERESSI PASSIVI E ONERI FINANZIARI DIVERSI	RS	78.137,00	95	77.986,10	77.986,10	77.986,10	77.986,10	150,90				
	CP	78.137,00										
	T	78.137,00										

DESCRIZIONE (con i dati della classificazione: Codice e Numero - Capitolo)	Residui conservati e stanziamenti definitivi di bilancio		N° di riferimento allo svolgimento	Conto del tesoriere		Determinazione dei residui	Impegni	Minori residui o economie (E = A - D) (L = F - I)		
	RS	CP		Pagamenti	Residui (B)				Residui (C)	Residui (D=B+C)
	Competenza (F)	Competenza (G)		Residui da riportare	Competenza (H)				Competenza (I=G+H)	Competenza (L=D+E)
<b>Servizio 02 - ILLUMINAZIONE PUBBLICA E SERVIZI CONNESSI</b>										
<b>1080203 - PRESTAZIONI DI SERVIZI</b>										
	RS	277.554,09	96	22.078,69	174.803,96	196.882,65	80.671,44			
	CP	1.200.103,80		361.282,62	834.231,54	1.195.514,16	4.589,64			
	T	1.477.657,89		383.361,31	1.009.035,50	1.392.396,81				
<b>1080206 - INTERESSI PASSIVI E ONERI FINANZIARI DIVERSI</b>										
	RS	60.110,00	97	60.107,34		60.107,34	2,66			
	CP	60.110,00		60.107,34		60.107,34				
	T	120.220,00		120.214,68		120.214,68				
<b>Totale Servizio 02</b>										
	RS	277.554,09		22.078,69	174.803,96	196.882,65	80.671,44			
	CP	1.200.103,80		421.389,96	834.231,54	1.255.621,50	4.592,30			
	T	1.537.767,89		443.468,65	1.009.035,50	1.452.504,15				
<b>Servizio 03 - TRASPORTI PUBBLICI LOCALI E SERVIZI CONNESSI</b>										
<b>1080303 - PRESTAZIONI DI SERVIZI</b>										
	RS	2.677.039,28	98	115.003,42	2.529.734,73	2.644.738,15	32.301,13			
	CP	620.579,43		199.939,22	416.134,39	616.073,61	4.505,82			
	T	3.297.618,71		314.942,64	2.945.869,12	3.260.811,76				
<b>1080305 - TRASFERIMENTI</b>										
	RS	225,00	99	91,11		91,11	133,89			
	CP	225,00		91,11		91,11				
	T	450,00		182,22		182,22				
<b>Totale Servizio 03</b>										
	RS	2.677.039,28		115.003,42	2.529.734,73	2.644.738,15	32.301,13			
	CP	620.579,43		200.030,33	416.134,39	616.073,61	4.505,82			
	T	3.297.618,71		315.033,75	2.945.869,12	3.260.811,76				
<b>Totale Funzione 08</b>										
	RS	3.731.316,73		154.666,68	2.719.633,92	2.874.200,60	857.116,13			
	CP	2.163.375,23		699.406,39	1.264.595,13	1.953.991,52	209.383,71			
	T	5.894.691,96		854.073,07	3.974.119,05	4.828.192,12				
<b>Funzione 09 - FUNZIONI RIGUARDANTI LA GESTIONE DEL TERRITORIO E DELL'AMBIENTE</b>										



DESCRIZIONE (con i dati della classificazione: Codice e Numero - Capito)	Residui conservati e stanziamenti definitivi		N° di riferimento allo svolgimento	Conto del Tesoriere		Determinazione dei residui		Impegni Residui (D=B+C) Competenza (I=G+H) Imp. al 31/12 (P=D+I)	Minori residui o economie (E = A - D) (L = F - I)
	RS	CP		Pagamenti		Residui da riportare			
	Residui (A)	Competenza (F)		Residui (B)	Competenza (G)	Residui (C)	Competenza (H)		
<b>Servizio 01 - URBANISTICA E GESTIONE DEL TERRITORIO</b>									
1090101 - PERSONALE	RS CP T	8.067,01 86.433,56 94.500,57	100	2.632,08 81.542,54 84.174,62	5.434,93 1.925,47 7.360,40	8.067,01 83.468,01 91.535,02	2.986,55		
1090102 - ACQUISTO DI BENI DI CONSUMO E/O DI MATERIE PRIME	RS CP T	1.152,40 3.850,00 5.002,40	101	652,30 1.188,10 1.820,40	302,40 1.573,59 1.875,99	954,70 2.741,69 3.696,39	197,70 1.108,31		
1090103 - PRESTAZIONI DI SERVIZI	RS CP T	37.106,41 4.300,00 41.406,41	102	1.888,11 983,40 2.851,51	34.990,32 111,62 35.101,94	36.878,43 1.075,02 37.953,45	227,98 3.224,98		
1090104 - UTILIZZO DI BENI DI TERZI	RS CP T	2.993,61 1.000,00 3.993,61	103		2.993,61	2.993,61	1.000,00		
1090107 - IMPOSTE E TASSE	RS CP T	1.317,23 5.623,28 6.940,51	104	895,73 4.714,05 5.609,78		895,73 4.714,05 5.609,78	421,50 909,23		
1090108 - ONERI STRAORDINARI DELLA GESTIONE CORRENTE	RS CP T	22.066,54 50.000,00 72.066,54	105	9.833,30	12.233,24	22.066,54	50.000,00		
<b>Totale Servizio 01</b>		RS CP T		15.901,52 88.388,09 104.289,61	55.954,50 3.610,68 59.565,18	71.856,02 91.998,77 163.854,79	847,18 59.208,07		
<b>Servizio 03 - SERVIZI DI PROTEZIONE CIVILE</b>									
1090302 - ACQUISTO DI BENI DI CONSUMO E/O DI MATERIE PRIME	RS CP T	2.000,00 2.000,00	106		2.000,00	2.000,00			
1090303 - PRESTAZIONI DI SERVIZI	RS CP T	24.315,94 7.800,00 32.115,94	107	4.585,98 2.518,95 7.104,93	18.046,17 1.515,15 19.561,32	22.632,15 4.034,10 26.666,25	1.683,79 3.765,90		

DESCRIZIONE (con i dati della classificazione: Codice e Numero - Capito)	Residui conservati e stanziamenti definitivi di bilancio		N° di riferimento allo svolgimento	Conto del tesoriere		Determinazione dei residui da riportare	Impegni	Minori residui o economie (E = A - D) (L = F - I)			
	RS	CP		Residui (A)	Pagamenti				Residui (B)	Residui (C)	Residui (D=B-C)
T	Totale (M)		Totale (N)	Res. al 31/12 (O=C+H)		Imp. al 31/12 (P=D+I)					
<b>Totale Servizio 03</b>											
RS	24.315,94			4.585,98	18.046,17	22.632,15		1.683,79			
CP	9.800,00			2.518,95	3.515,15	6.034,10		3.765,90			
T	34.115,94			7.104,93	21.561,32	28.666,25					
<b>Servizio 04 - SERVIZIO IDRICO INTEGRATO</b>											
<b>1090401 - PERSONALE</b>											
RS	31.689,96		108	14.511,83	17.178,13	31.689,96		6.774,94			
CP	424.339,83			407.929,98	9.634,91	417.564,89					
T	456.029,79			422.441,81	26.813,04	449.254,85					
<b>1090402 - ACQUISTO DI BENI DI CONSUMO E/O DI MATERIE PRIME</b>											
RS	140.354,43		109	49.339,04	87.788,51	137.127,55		3.226,88			
CP	42.300,00			7.415,47	25.409,04	32.824,51		9.475,49			
T	182.654,43			56.754,51	113.197,55	169.952,06					
<b>1090403 - PRESTAZIONI DI SERVIZI</b>											
RS	3.002.621,26		110	1.294.254,64	1.445.863,75	2.730.118,39		272.502,87			
CP	2.082.094,00			1.280.804,07	756.624,35	2.037.428,42		44.665,58			
T	5.084.715,26			2.565.059,71	2.202.488,10	4.767.546,81					
<b>1090404 - UTILIZZO DI BENI DI TERZI</b>											
RS	5.088,28		111	554,89	2.817,03	3.371,92		1.716,36			
CP	1.350,00			776,83	221,96	998,79		351,21			
T	6.438,28			1.331,72	3.038,99	4.370,71					
<b>1090405 - TRASFERIMENTI</b>											
RS	194.622,50		112		108.560,78	108.560,78		86.061,72			
CP	194.622,50				108.560,78	108.560,78					
T											
<b>1090406 - INTERESSI PASSIVI E ONERI FINANZIARI DIVERSI</b>											
RS	52.450,00		113	52.449,98		52.449,98		0,02			
CP	52.450,00			52.449,98		52,449,98					
T											
<b>1090407 - IMPOSTE E TASSE</b>											
RS	4.386,59		114	4.318,87		4.318,87		66,72			
CP	27.529,44			22.472,03		22.472,03		5.057,41			
T	31.915,03			26.790,90		26.790,90					
<b>1090408 - ONERI STRAORDINARI DELLA GESTIONE CORRENTE</b>											
RS	898,10		115	3.100,00	898,10	898,10					
CP	3.100,00			3.100,00		3.100,00					
T	3.998,10			3.100,00	898,10	3.998,10					
<b>Totale Servizio 04</b>											
RS	3.379.660,12			1.352.979,27	1.663.106,30	3.016.085,57		363.574,55			
CP	2.633.163,27			1.774.948,36	791.890,26	2.566.838,62		66.324,65			
T	6.012.823,39			3.127.927,63	2.454.996,56	5.582.924,19					



DESCRIZIONE (con i dati della classificazione: Codice e Numero - Capitolo)	Residui conservati e stanziamenti definitivi		N° di riferim-ento svolgi-mento	Conto del tesoriere		Determinazione dei residui		Impegni Residui (D=B+C) Competenza (I=G+H) Imp. al 31/12 (P=D+I)	Minori residui o economie (E = A - D) (L = F - I)
	RS CP T	Totale (M)		Pagamenti Residui (B) Competenza (G) Totale (N)	Residui da riportare Residui (C) Competenza (H) Res. al 31/12 (O=C+H)	Residui (D=B+C) Competenza (I=G+H) Imp. al 31/12 (P=D+I)			
							RS CP T		
<b>Servizio 05 - SERVIZIO SMALTIMENTO RIFIUTI</b>									
1090503 - PRESTAZIONI DI SERVIZI	RS CP T	2.011.147,10 5.299.313,00 7.310.460,10	116	441.335,88 4.119.054,02 4.560.389,90	51.611,97 1.180.258,01 1.231.869,98	492.947,85 5.299.312,03 5.792.259,88	1.518.189,25 0,97		
1090507 - IMPOSTE E TASSE	RS CP T	533.090,00 213.391,71 746.481,71	117	441.335,88 4.119.054,02 4.560.389,90	507.069,30 190.045,00 697.114,30	507.069,30 190.045,00 697.114,30	26.020,70 23.346,71		
<b>Totale Servizio 05</b>	RS CP T	2.544.237,10 5.512.704,71 8.056.941,81		441.335,88 4.119.054,02 4.560.389,90	558.681,27 1.370.303,01 1.928.984,28	1.000.017,15 5.489.357,03 6.489.374,18	1.544.219,95 23.347,68		
<b>Servizio 06 - PARCHI E SERVIZI PER LA TUTELA AMBIENTALE DEL VERDE, ALTRI SERVIZI RELATIVI AL TERRITORIO ED ALL'AMBIENTE</b>									
1090601 - PERSONALE	RS CP T	8.116,12 431.681,36 439.797,48	118	3.456,57 427.102,64 430.559,21	4.660,56 4.660,55	8.116,12 427.102,64 435.218,76	4.578,72		
1090602 - ACQUISTO DI BENI DI CONSUMO E/O DI MATERIE PRIME	RS CP T	1.823,28 10.330,00 12.153,28	119	1.073,18 890,00 1.963,18	700,00 9.382,16 10.082,16	1.773,18 10.272,16 12.045,34	50,10 57,84		
1090603 - PRESTAZIONI DI SERVIZI	RS CP T	566.476,75 633.055,00 1.199.531,75	120	170.260,50 145.484,38 315.744,88	250.307,43 481.614,21 731.921,64	420.567,93 627.098,59 1.047.666,52	145.908,82 5.956,41		
1090604 - UTILIZZO DI BENI DI TERZI	RS CP T	25.728,84 12.500,00 38.228,84	121	6.190,14 969,53 7.159,67	14.202,14 14.202,14	20.392,28 969,53 21.361,81	5.336,56 11.530,47		
1090607 - IMPOSTE E TASSE	RS CP T	300,11 28.157,61 28.457,72	122	300,11 25.018,54 25.318,65		300,11 25.018,54 25.318,65	3.139,07		
<b>Totale Servizio 06</b>	RS CP T	602.445,10 1.115.723,97 1.718.169,07		181.279,50 599.465,09 780.744,59	289.870,12 490.996,37 780.866,49	451.149,62 1.090.461,46 1.541.611,08	151.295,48 25.262,51		

DESCRIZIONE (con i dati della classificazione: Codice e Numero - Capito)	Residui conservati e stanziamenti derivativi di bilancio		N° di riferimento allo svolgimento	Conto del tesoriere		Determinazione dei residui	Impegni	Minori residui o economie (E = A - D) (L = F - I)		
	RS	CP		Residui (A)	Pagamenti				Residui da riportare	Residui (D=B+C)
<b>Totale Funzione 09</b>										
	RS	6.623.391,46	123	1.996.082,15	2.565.658,36	4.561.740,51	2.061.620,95			
	CP	9.422.598,79		6.594.374,51	2.660.315,47	9.244.689,98	177.908,81			
	T	16.045.990,25		8.590.456,66	5.225.973,83	13.806.430,49				
<b>Totale (M)</b>										
<b>Totale (N)</b>										
<b>Res. al 31/12 (O=C+H)</b>										
<b>Imp. al 31/12 (P=D+I)</b>										
<b>Servizio 01 - ASILI NIDO, SERVIZI PER L'INFANZIA E PER I MINORI</b>										
<b>1100101 - PERSONALE</b>										
	RS	12.482,73	123	12.213,00	279,73	12.492,73				
	CP	413.534,96		397.581,02	12.924,83	410.505,85	3.029,11			
	T	426.027,69		409.794,02	13.204,56	422.998,58				
<b>1100102 - ACQUISTO DI BENI DI CONSUMO E/O DI MATERIE PRIME</b>										
	RS	153.779,25	124	6.746,46	119.260,82	126.007,28	27.771,97			
	CP	27.305,00		14.258,67	8.417,33	22.676,00	4.629,00			
	T	181.084,25		21.005,13	127.678,15	148.683,28				
<b>1100103 - PRESTAZIONI DI SERVIZI</b>										
	RS	138.219,76	125	40.403,09	67.495,69	107.898,78	30.320,98			
	CP	126.700,87		91.412,70	9.259,09	100.671,79	26.029,08			
	T	264.920,63		131.815,79	76.754,78	208.570,57				
<b>1100107 - IMPOSTE E TASSE</b>										
	RS	27.051,12	126	1.050,34		1.050,34	26.000,78			
	CP	27.051,12		1.050,34		1.050,34				
	T	50,00								
<b>1100108 - ONERI STRAORDINARI DELLA GESTIONE CORRENTE</b>										
	RS	50,00	127				50,00			
	CP	50,00								
	T	50,00								
<b>Totale Servizio 01</b>										
	RS	304.491,74		59.382,55	187.038,24	246.398,79	58.092,95			
	CP	594.641,95		504.302,73	30.601,25	534.903,98	59.737,97			
	T	899.133,69		563.685,28	217.637,49	781.302,77				
<b>Servizio 02 - SERVIZI DI PREVENZIONE E RIABILITAZIONE</b>										
<b>1100202 - ACQUISTO DI BENI DI CONSUMO E/O DI MATERIE PRIME</b>										
	RS	250,00	128		250,00	250,00	500,00			
	CP	500,00			250,00	250,00				
	T	750,00			250,00	250,00				



DESCRIZIONE (con i dati della classificazione: Codice e Numero - Capito)	Residui conservati e stanziamenti definitivi		N° di riferimento	Conto del tesoriere		Determinazione dei residui		Impegni	Minori residui o economie (E = A - D) (L = F - I)
	RS	CP		Pagamenti	Residui da riportare	Residui (D=B+C)	Residui (E=A-D)		
1100203 - PRESTAZIONI DI SERVIZI	RS	CP	129	207.041,44	687.229,64	894.271,08	54.605,61		
	CP	T		389.832,56	157.831,49	547.664,05	70.385,95		
	T	Totale (M)		596.874,00	845.061,13	1.441.935,13			
1100204 - UTILIZZO DI BENI DI TERZI	RS	CP	130						
	CP	T							
	T	Totale (M)							
1100205 - TRASFERIMENTI	RS	CP	131						
	CP	T							
	T	Totale (M)							
<u>Totale Servizio 02</u>									
	RS	CP		207.041,44	729.689,74	930.731,18	54.605,61		
	CP	T		389.832,56	157.831,49	547.664,05	77.005,95		
	T	Totale (M)		596.874,00	887.521,23	1.478.395,23			
<b>Servizio 04 - ASSISTENZA, BENEFICENZA PUBBLICA E SERVIZI DIVERSI ALLA PERSONA</b>									
1100401 - PERSONALE	RS	CP	132	34.409,32	2.960,82	37.370,14	6.835,25		
	CP	T		250.930,05	12.216,31	263.146,36	18.399,39		
	T	Totale (M)		285.339,37	15.177,13	300.516,50			
1100403 - PRESTAZIONI DI SERVIZI	RS	CP	133	653.633,81	1.530.932,94	2.184.466,75	280.309,89		
	CP	T		374.946,34	725.425,38	1.100.371,72	1.154.119,61		
	T	Totale (M)		1.028.480,15	2.256.358,32	3.284.838,47			
1100404 - UTILIZZO DI BENI DI TERZI	RS	CP	134						
	CP	T							
	T	Totale (M)							
1100405 - TRASFERIMENTI	RS	CP	135	1.439,20	120.429,60	121.868,80	17.888,19		
	CP	T		69.138,14	137.797,05	206.935,19	31.934,16		
	T	Totale (M)		70.577,34	258.226,65	328.803,99			
1100406 - INTERESSI PASSIVI E ONERI FINANZIARI DIVERSI	RS	CP	136	15.615,90		15.615,90	0,10		
	CP	T		15.615,90		15.615,90			
	T	Totale (M)		15.615,90		15.615,90			
1100407 - IMPOSTE E TASSE	RS	CP	137	2.898,10	1.183,45	4.081,55	111,95		
	CP	T		13.618,34	294,18	13.912,52	4.486,05		
	T	Totale (M)		16.516,44	1.477,63	17.994,07			

DESCRIZIONE (con i dati della classificazione: Codice e Numero - Capitolo)	Residui conservati e stanziamenti definitivi di bilancio		N° di riferimenti allo svolgimento	Conto del tesoriere		Determinazione dei residui		Impegni Residui (D=B+C) Competenza (I=G+H) Imp. al 31/12 (P=D+I)	Altri residui o economie (E = A - D) (L = F - I)
	RS	Residui (A)		Pagamenti Residui (B)	Residui (C)	Residui da riportare Residui (C)	Residui (D=B+C)		
<b>Totale Servizio 04</b>	RS CP T	2.654.842,89 2.808.920,00 5.463.762,89		692.280,43 724.248,77 1.416.529,20		1.659.287,36 875.732,92 2.534.020,30		2.350.567,81 1.599.981,69 3.950.549,50	304.274,88 1.208.938,31
<b>Servizio 05 - SERVIZIO NECROSCOPICO E CIMITERIALE</b>									
<b>1100501 - PERSONALE</b>	RS CP T	3.255,48 106.499,54 109.755,02	138	3.255,48 103.519,06 103.774,54		3.199,93 3.199,93		3.255,48 103.718,99 106.974,47	2.780,55
<b>1100502 - ACQUISTO DI BENI DI CONSUMO E/O DI MATERIE PRIME</b>	RS CP T	950,00 1.850,00 2.800,00	139	689,45 232,73 902,18		1.506,83 1.506,83		689,45 1.739,56 2.409,01	280,55 110,44
<b>1100503 - PRESTAZIONI DI SERVIZI</b>	RS CP T	26.336,78 21.150,00 47.486,78	140	14.904,90 15.368,40 30.273,30		9.767,34 4.151,00 13.918,34		24.972,24 19.519,40 44.191,64	1.964,54 1.630,60
<b>1100507 - IMPOSTE E TASSE</b>	RS CP T	1.114,00 6.973,20 8.087,20	141	1.114,00 5.625,19 6.739,19				1.114,00 5.625,19 6.739,19	1.348,01
<b>Totale Servizio 05</b>	RS CP T	31.666,26 136.472,74 168.129,00		19.943,83 121.745,38 141.689,21		9.767,34 8.857,76 18.625,10		29.711,17 130.603,14 160.314,31	1.945,09 5.869,60
<b>Totale Funzione 10</b>	RS CP T	3.978.327,48 4.164.704,59 8.141.032,17		978.628,25 1.740.129,44 2.718.757,69		2.578.780,70 1.073.023,42 3.651.804,12		3.557.408,95 2.813.152,86 6.370.561,81	418.918,53 1.351.551,83
<b>Funzione 11 - FUNZIONI NEL CAMPO DELLO SVILUPPO ECONOMICO</b>									
<b>Servizio 02 - FIERE, MERCATI E SERVIZI CONNESSI</b>									
<b>1110202 - ACQUISTO DI BENI DI CONSUMO E/O DI MATERIE PRIME</b>	RS CP T	500,00 500,00	142						500,00





DESCRIZIONE (con i dati della classificazione: Codice e Numero - Capito)	Residui conservati e stanziamenti definitivi		N° di riferimento	Conto del tesoriere		Determinazione dei residui		Impegni	Minori residui o economie (E = A - D) (L = F - I)
	RS	CP		Pagamenti		Residui da riportare	Residui (D=B+C)		
				Residui (A)	Residui (B)				
	CP	Competenza (F)		Competenza (G)	Residui (H)	Competenza (I=G+H)			
	T	Totale (M)		Totale (N)	Res. al 31/12 (O=C+H)	Imp. al 31/12 (P=D+I)			
1110204 - UTILIZZO DI BENI DI TERZI	RS	11.143,17	143	29.177,00	10.843,17	10.843,17	10.843,17	300,00	
	CP	37.000,00		29.177,00	6.933,00	6.933,00	36.110,00	890,00	
	T	48.143,17		29.177,00	17.776,17	17.776,17	46.953,17		
<b>Totale Servizio 02</b>	RS	11.143,17		29.177,00	10.843,17	10.843,17	10.843,17	300,00	
	CP	37.500,00		29.177,00	6.933,00	6.933,00	36.110,00	1.390,00	
	T	48.643,17		29.177,00	17.776,17	17.776,17	46.953,17		
<b>Servizio 04 - SERVIZI RELATIVI ALL'INDUSTRIA</b>									
1110401 - PERSONALE	RS	5.124,95	144	3.982,83	1.800,96	1.800,96	3.982,83	1.142,12	
	CP	130.469,27		117.634,56	1.800,96	1.800,96	118.435,52	11.033,75	
	T	135.594,22		121.617,39	1.800,96	1.800,96	123.418,35		
1110402 - ACQUISTO DI BENI DI CONSUMO E/O DI MATERIE PRIME	RS	590,00	145	412,40	662,10	662,10	412,40	177,60	
	CP	1.409,00		411,20	662,10	662,10	1.073,30	335,70	
	T	1.999,00		823,60	662,10	662,10	1.485,70		
1110403 - PRESTAZIONI DI SERVIZI	RS	410,60	146	107,18	85,60	85,60	192,78	217,82	
	CP	350,00		157,78	67,18	67,18	224,96	125,04	
	T	760,60		264,96	152,78	152,78	417,74		
1110405 - TRASFERIMENTI	RS	68.664,27	147	53.664,27	53.664,27	53.664,27	53.664,27	15.000,00	
	CP	15.000,00		83.664,27	53.664,27	53.664,27	53.664,27	15.000,00	
	T	83.664,27		83.664,27	53.664,27	53.664,27	53.664,27		
1110407 - IMPOSTE E TASSE	RS	1.338,59	148	1.338,59	1.338,59	1.338,59	1.338,59	2.011,20	
	CP	8.418,64		6.407,44	6.407,44	6.407,44	6.407,44		
	T	9.757,23		7.746,03	7.746,03	7.746,03	7.746,03		
<b>Totale Servizio 04</b>	RS	76.128,41		5.841,00	53.749,87	53.749,87	59.590,87	16.537,54	
	CP	155.646,91		124.610,98	2.530,24	2.530,24	127.141,22	28.505,69	
	T	231.775,32		130.451,98	56.280,11	56.280,11	186.732,09		
<b>Servizio 05 - SERVIZI RELATIVI AL COMMERCIO</b>									
1110502 - ACQUISTO DI BENI DI CONSUMO E/O DI MATERIE PRIME	RS	37.500,00	149	37.500,00	37.500,00	37.500,00	37.500,00	50,00	
	CP	50,00							
	T	37.550,00							

DESCRIZIONE (con i dati della classificazione: Codice e Numero - Capito)	RS CP T	Residui conservati e stanziamenti definitivi di Bilancio Residui (A) Competenza (F) Totale (M)	N° di riferim- ento allo svolgim- ento	Conto del tesoriere		Determinazione dei residui Residui da riportare Residui (C) Competenza (H) Res. al 31/12 (O=C+H)	Impegni Residui (D=B+C) Competenza (I=G+H) Imp. al 31/12 (P=D+I)	Minori residui o economie (E = A - D) (L = F - I)	
				Pagamenti Residui (B)	Competenza (G)				
				Totale (N)	Totale (N)				
1110603 - PRESTAZIONI DI SERVIZI	RS CP T	84.018,61 500,00 84.518,61	150			73.098,61 73.098,61	73.098,61 73.098,61	10.920,00 500,00	
<b>Totale Servizio 05</b>	RS CP T	121.518,61 550,00 122.068,61				110.598,61 110.598,61	110.598,61 110.598,61	10.920,00 550,00	
<u>Servizio 07 - SERVIZI RELATIVI ALL'AGRICOLTURA</u>									
1110705 - TRASFERIMENTI	RS CP T	11.477,00 2.500,00 13.977,00	151			10.377,00 675,00 11.052,00	10.977,00 675,00 11.652,00	500,00 1.825,00	
<b>Totale Servizio 07</b>	RS CP T	11.477,00 2.500,00 13.977,00				10.377,00 675,00 11.052,00	10.977,00 675,00 11.652,00	500,00 1.825,00	
<b>Totale Funzione 11</b>	RS CP T	220.267,19 196.196,91 416.464,10				6.441,00 153.787,98 160.228,98	185.568,65 10.138,24 195.706,89	192.009,65 163.926,22 355.935,87	28.257,54 32.270,69
<b>TOTALE TITOLO I</b>	RS CP T	23.118.640,71 32.277.010,35 55.395.651,06				5.209.867,67 19.737.721,29 24.947.588,96	13.110.283,91 7.333.374,35 20.443.658,26	18.320.151,58 27.071.095,64 45.391.247,22	4.798.489,13 5.205.914,71



DESCRIZIONE (con i dati della classificazione: Codice e Numero - Capitolo)	Residui conservati e stanziamenti definitivi (art. 103 del D.Lgs. n. 118/2011)		N° di riferimento allo svolgimento	Conto del tesoriere		Determinazione dei residui		Impegni	Miloni residui o economie (L = F - I) (E = A - D)
	RS	CP		Pagamenti	Residui da riportare	Residui (C)	Residui (D=B+C)		
	Residui (A)	Competenza (F)		Residui (B)	Residui (H)	Competenza (G)	Competenza (I=G+H)		
T	Totale (M)	Totale (N)	Res. al 31/12 (O=C+H)	Imp. al 31/12 (P=D+I)					
<b>TITOLO II - SPESE IN CONTO CAPITALE</b>									
<b>Funzione 01 - FUNZIONI GENERALI DI AMMINISTRAZIONE, DI GESTIONE E DI CONTROLLO</b>									
<b>Servizio 05 - GESTIONE DEI BENI DEMANIALI E PATRIMONIALI</b>									
2010501 - ACQUISIZIONE DI BENI IMMOBILI	RS	425.326,13	152	35.951,28	287.379,14	323.330,42	101.995,71		
	CP	300.010,00		35.951,28	287.379,14	323.330,42	300.010,00		
	T	725.336,13							
2010503 - ACQUISTI DI BENI SPECIFICI PER REALIZZAZIONI IN ECONOMIA	RS	250.770,44	153	97.272,82	126.158,04	223.430,88	27.339,58		
	CP	325.000,00		97.272,82	20.747,07	20.747,07	304.252,93		
	T	575.770,44		97.272,82	146.905,11	244.177,93			
	<b>Totale Servizio 05</b>	<b>676.096,57</b>		<b>133.224,10</b>	<b>413.537,18</b>	<b>546.761,28</b>	<b>129.335,29</b>		
	RS	625.010,00		133.224,10	20.747,07	20.747,07	604.282,93		
	CP	1.301.106,57			434.284,25	557.508,35			
	T								
<b>Servizio 06 - UFFICIO TECNICO</b>									
2010601 - ACQUISIZIONE DI BENI IMMOBILI	RS	200.000,00	154	200.000,00	200.000,00	200.000,00	300.000,00		
	CP	300.000,00		200.000,00	200.000,00	200.000,00			
	T	500.000,00							
2010606 - INCARICHI PROFESSIONALI ESTERNI	RS	177.272,05	155	114.429,32	114.429,32	114.429,32	62.842,73		
	CP	37.043,00		37.042,84	37.042,84	37.042,84	0,16		
	T	214.315,05		151.472,16	151.472,16	151.472,16			
	<b>Totale Servizio 06</b>	<b>377.272,05</b>		<b>314.429,32</b>	<b>314.429,32</b>	<b>314.429,32</b>	<b>62.842,73</b>		
	RS	337.043,00		314.429,32	37.042,84	37.042,84	300.000,16		
	CP	714.315,05		351.472,16	351.472,16	351.472,16			
	T								
<b>Servizio 08 - ALTRI SERVIZI GENERALI</b>									

DESCRIZIONE (con i dati della classificazione: Codice e Numero - Capito)	RS CP T	Residui conservati e stanziamenti definitivi di bilancio Residui (A) Competenza (F) Totale (N)	N° di riferim-ento allo svolgimento	Conto del tesoriere			Determinazione dei residui		Impegni		Minori residui o economie (E = A - D) (L = F - I)	
				Pagamenti	Residui (B)	Competenza (G)	Residui da riportare	Residui (C)	Competenza (H)	Residui (D=B+C)		Competenza (I=G+H)
				Totale (N)			Res. al 31/12 (O=C+H)	Imp. al 31/12 (P=D+I)				
<b>2010801 - ACQUISIZIONE DI BENI IMMOBILI</b>	RS CP T	106.028,00 106.028,00 106.028,00	156				44.458,65 44.458,65 44.458,65	44.458,65 44.458,65 44.458,65	44.458,65 44.458,65 44.458,65	61.569,35		
<b>Totale Servizio 08</b>	RS CP T	106.028,00 106.028,00 106.028,00					44.458,65 44.458,65 44.458,65	44.458,65 44.458,65 44.458,65	44.458,65 44.458,65 44.458,65	61.569,35		
<b>Totale Funzione 01</b>	RS CP T	1.159.396,62 962.053,00 2.121.449,62		133.224,10 133.224,10		772.425,15 57.789,91 830.215,06	905.649,25 57.789,91 963.439,16	253.747,37 904.263,09				
<b>Funzione 03 - FUNZIONI DI POLIZIA LOCALE</b>												
<b>Servizio 01 - POLIZIA MUNICIPALE</b>												
2030105 - ACQUISIZIONE DI BENI MOBILI, MACCHINE, ED ATTREZZATURE TECNICO-SCIENTIFICHE	RS CP T	25.626,26 25.626,26 25.626,26	157							25.626,26		
<b>Totale Servizio 01</b>	RS CP T	25.626,26 25.626,26 25.626,26								25.626,26		
<b>Totale Funzione 03</b>	RS CP T	25.626,26 25.626,26 25.626,26								25.626,26		
<b>Funzione 04 - FUNZIONI DI ISTRUZIONE PUBBLICA</b>												
<b>Servizio 01 - SCUOLA MATERNA</b>												
2040103 - ACQUISTI DI BENI SPECIFICI PER REALIZZAZIONI IN ECONOMIA	RS CP T	39.620,63 39.620,63 39.620,63	158				39.620,63 39.620,63 39.620,63	39.620,63 39.620,63 39.620,63	39.620,63 39.620,63 39.620,63			



DESCRIZIONE (con i dati della classificazione: Codice e Numero - Capitolo)	Residui conservati e stanziamenti definitivi		N° di riferimento	Conto del tesoriere		Determinazione dei residui		Impegni		Miloni residui o economie (E = A - D) (L = F - I)
	RS CP	T		Pagamenti Residui (B)	Competenza (G)	Residui da riportare Residui (C)	Competenza (H)	Residui (D=E+B+C)	Competenza (I=G+H)	
<b>Totale Servizio 01</b>										
Servizio 02 - ISTRUZIONE ELEMENTARE	RS	39.620,63					39.620,63	39.620,63		
	CP									
	T	39.620,63					39.620,63	39.620,63		
2040201 - ACQUISIZIONE DI BENI IMMOBILI	RS	51.494,54	159			49.910,99	49.910,99	49.910,99		1.583,55
	CP					49.910,99				
	T	51.494,54	159			49.910,99	49.910,99	49.910,99		1.583,55
2040203 - ACQUISTI DI BENI SPECIFICI PER REALIZZAZIONI IN ECONOMIA	RS	53.188,18	160			41.157,57	41.850,00	53.048,38		139,80
	CP	93.000,00				41.850,00		41.850,00		51.150,00
	T	146.188,18	160			83.007,57	83.007,57	94.898,38		139,80
<b>Totale Servizio 02</b>										
Servizio 03 - ISTRUZIONE MEDIA	RS	104.682,72				11.890,81	91.068,56	102.959,37		1.723,35
	CP	93.000,00				11.890,81	41.850,00	41.850,00		51.150,00
	T	197.682,72				11.890,81	132.918,56	144.809,37		1.723,35
2040303 - ACQUISTI DI BENI SPECIFICI PER REALIZZAZIONI IN ECONOMIA	RS	204.321,77	161			204.321,77	204.321,77	204.321,77		
	CP					204.321,77		204.321,77		
	T	204.321,77	161			204.321,77	204.321,77	204.321,77		
<b>Totale Servizio 03</b>										
Servizio 05 - ASSISTENZA SCOLASTICA, TRASPORTO, REFEZIONE E ALTRI SERVIZI	RS	33.902,77	162			33.902,77	33.902,77	33.902,77		
	CP					33.902,77		33.902,77		
	T	33.902,77	162			33.902,77	33.902,77	33.902,77		
<b>Totale Servizio 05</b>										
2040501 - ACQUISIZIONE DI BENI IMMOBILI	RS	33.902,77				33.902,77	33.902,77	33.902,77		
	CP					33.902,77		33.902,77		
	T	33.902,77				33.902,77	33.902,77	33.902,77		
<b>Totale Servizio 05</b>										

DESCRIZIONE (con i dati della classificazione: Codice e Numero - Capiclo)	Residui conservati e stanziamenti definitivi di bilancio		N° di riferimento allo svolgimento	Conto del tesoriere		Determinazione dei residui		Impegni		Minori residui o economie (E = A - D) (L = F - I)
	RS	CP		Pagamenti	Residui (B)	Residui da riportare	Residui (C)	Residui (D=B+C)		
	Residui (A)	Competenza (F)		Residui (G)	Competenza (H)	Res. al 31/12 (O=C+H)	Competenza (I=G+H)	Imp. al 31/12 (P=D+I)		
T	Totale (M)		Totale (N)							
<b>Totale Funzione 04</b>										
Funzione 05 - FUNZIONI RELATIVE ALLA CULTURA ED AI BENI CULTURALI	RS	392.527,89		11.890,81		368.913,73		380.804,54		1.723,35
	CP	93.000,00		11.890,81		41.850,00		41.850,00		41.850,00
T	475.527,89				410.763,73					
<b>Totale Servizio 01</b>										
Servizio 01 - BIBLIOTECHE, MUSEI E PINACOTECHE	RS	66.498,60	163	460,90		45.843,24		46.304,14		20.194,46
	CP	66.498,60		460,90		45.843,24		45.843,24		46.304,14
T	66.498,60			460,90		45.843,24		46.304,14		20.194,46
<b>Totale Servizio 02</b>										
Servizio 02 - TEATRI, ATTIVITA' CULTURALI E SERVIZI DIVERSI NEL SETTORE CULTURALE	RS	47.221,39	164			40.000,00		40.000,00		7.221,39
	CP	47.221,39		40.000,00		40.000,00		40.000,00		40.000,00
T	47.221,39					40.000,00		40.000,00		7.221,39
<b>Totale Servizio 04</b>										
2050201 - ACQUISIZIONE DI BENI IMMOBILI	RS	20.659,87	165			11.659,87		11.659,87		9.000,00
	CP	20.659,87		11.659,87		11.659,87		11.659,87		11.659,87
T	20.659,87					11.659,87		11.659,87		9.000,00
<b>Totale Servizio 05</b>										
2050206 - INCARICHI PROFESSIONALI ESTERNI	RS	20.000,00	166							20.000,00
	CP	20.000,00								
T	20.000,00									20.000,00
<b>Totale Funzione 05</b>										
RS	87.881,26			460,90		51.659,87		51.659,87		36.221,39
CP	87.881,26			460,90		51.659,87		51.659,87		36.221,39
T	87.881,26			460,90		51.659,87		51.659,87		36.221,39
<b>Totale Funzione 05</b>										
RS	154.379,86			460,90		97.503,11		97.964,01		56.415,85
CP	154.379,86			460,90		97.503,11		97.964,01		56.415,85
T	154.379,86			460,90		97.503,11		97.964,01		56.415,85



DESCRIZIONE (con i dati della classificazione: Codice e Numero - Capitolo)	Residui, compensi e stanziamenti definitivi al bilancio		N° di riferimento allo svolgimento	Conto del tesoriere		Determinazione dei residui		Impegni		Minori residui o economie (L = F - I)	
	RS CP T	Totale (M)		Pagamenti Residui (B)	Competenza (G) Totale (N)	Residui da riportare Residui (C)	Competenza (H) Res. al 31/12 (D=C+H)	Residui (D=B+C)	Competenza (I=G+H) Imp. al 31/12 (P=D+I)		(E = A - D)
<b>Funzione 06 - FUNZIONI NEL SETTORE SPORTIVO E RICREATIVO</b>											
<b>Servizio 02 - STADIO COMUNALE, PALAZZO DELLO SPORT ED ALTRI IMPIANTI</b>											
2060201 - ACQUISIZIONE DI BENI IMMOBILI	RS CP T	950.484,36 950.484,36	167	179.173,29 179.173,29	142.629,46 142.629,46	321.802,75 321.802,75	628.681,61				
2060203 - ACQUISTI DI BENI SPECIFICI PER REALIZZAZIONI IN ECONOMIA	RS CP T	653.648,00 653.648,00	168		653.648,00 653.648,00	653.648,00 653.648,00					
2060205 - ACQUISIZIONE DI BENI MOBILI, MACCHINE, ED ATTREZZATURE TECNICO-SCIENTIFICHE	RS CP T	851,56 851,56	169		851,56 851,56	851,56 851,56					
		<u>Totale Servizio 02</u>									
		<u>Totale Funzione 06</u>									
<b>Funzione 07 - FUNZIONI NEL CAMPO TURISTICO</b>											
<b>Servizio 01 - SERVIZI TURISTICI</b>											
2070101 - ACQUISIZIONE DI BENI IMMOBILI	RS CP T	21.052,93 21.052,93	170		21.052,93 21.052,93	21.052,93 21.052,93					
		<u>Totale Servizio 01</u>									

DESCRIZIONE (con i dati della classificazione: Codice e Numero - Capitolo)	RS CP T	Residui conservati e stanziamenti definitivi/ di bilancio Residui (A) Competenza (F) Totale (M)	N° di riferim- ento svolg- mento	Conto del tesoriere			Determinazione dei residui	Impegni	Minori residui o economie (E = A - D) (L = F - I)
				Pagamenti	Residui da riportare	Residui (D)=B+C)			
				Residui (B)	Competenza (H)	Competenza (I)=G+H)			
<b>Totale Funzione 07</b>	RS CP T	21.052,93 21.052,93				21.052,93 21.052,93	21.052,93 21.052,93		
<b>Funzione 08 - FUNZIONI NEL CAMPO DELLA VIABILITA' E DEI TRASPORTI</b>									
<b>Servizio 01 - VIABILITA', CIRCOLAZIONE STRADALE E SERVIZI CONNESSI</b>									
2080101 - ACQUISIZIONE DI BENI IMMOBILI	RS CP T	1.817.667,90 942.135,20 2.759.803,10	171	123.793,54 642.105,20 765.898,74	859.501,68 297.440,00 1.156.941,68	983.295,22 939.545,20 1.922.840,42	834.372,68 2.590,00		
2080103 - ACQUISTI DI BENI SPECIFICI PER REALIZZAZIONI IN ECONOMIA	RS CP T	402.560,00 402.560,00	172		402.560,00 402.560,00	402.560,00 402.560,00			
<b>Totale Servizio 01</b>	RS CP T	1.817.667,90 1.344.695,20 3.162.363,10		123.793,54 642.105,20 765.898,74	859.501,68 700.000,00 1.559.501,68	983.295,22 1.342.105,20 2.323.400,42	834.372,68 2.590,00		
<b>Servizio 02 - ILLUMINAZIONE PUBBLICA E SERVIZI CONNESSI</b>									
2080201 - ACQUISIZIONE DI BENI IMMOBILI	RS CP T	75.964,48 75.964,48	173				75.964,48		
2080203 - ACQUISTI DI BENI SPECIFICI PER REALIZZAZIONI IN ECONOMIA	RS CP T	3.400,28 3.400,28	174		3.400,28 3.400,28	3.400,28 3.400,28			
<b>Totale Servizio 02</b>	RS CP T	79.364,76 79.364,76			3.400,28 3.400,28	3.400,28 3.400,28	75.964,48		
<b>Totale Funzione 08</b>	RS CP T	1.897.032,66 1.344.695,20 3.241.727,86		123.793,54 642.105,20 765.898,74	862.901,96 700.000,00 1.562.901,96	986.595,50 1.342.105,20 2.328.800,70	910.337,16 2.590,00		





DESCRIZIONE (con i dati della classificazione: Codice e Numero - Capitoio)	Residui conservati e stanziamenti definitivi		N° di riferim-ento svolgi-mento	Conto del tesoriere		Determinazione dei residui		Impegni		Minori residui o economie (L = F - I) (E = A - D)
	RS CP T	Competenza (F) Residui (A) Totale (M)		Pagamenti		Residui da riportare		Residui (D=B+C)		
				Residui (B)	Competenza (G)	Residui (C)	Competenza (H)	Residui (D=B+C)	Competenza (I=G+H)	
				Totale (N)		Res. al 31/12 (O=C+H)		Imp. al 31/12 (P=D+I)		
<b>Funzione 09 - FUNZIONI RIGUARDANTI LA GESTIONE DEL TERRITORIO E DELL'AMBIENTE</b>										
<b>Servizio 01 - URBANISTICA E GESTIONE DEL TERRITORIO</b>										
2090101 - ACQUISIZIONE DI BENI IMMOBILI	RS CP T	24.695,22 24.695,22	175			20.000,00 20.000,00		20.000,00 20.000,00		4.695,22
2090106 - INCARICHI PROFESSIONALI ESTERNI	RS CP T	202.937,81 164.000,00 366.937,81	176	7.058,43 7.058,43	202.937,81 43.554,00 246.491,81	202.937,81 43.554,00 256.550,24		202.937,81 50.612,43 253.550,24		113.387,57
<b>Totale Servizio 01</b>		227.633,03 164.000,00 391.633,03		7.058,43 7.058,43	222.937,81 43.554,00 266.491,81	222.937,81 50.612,43 273.550,24		222.937,81 50.612,43 273.550,24		4.695,22 113.387,57
<b>Servizio 04 - SERVIZIO IDRICO INTEGRATO</b>										
2090401 - ACQUISIZIONE DI BENI IMMOBILI	RS CP T	2.724.887,21 2.724.887,21	177	2.010,74 2.010,74	507.920,43 507.920,43	509.931,17 509.931,17		509.931,17		2.214.956,04
2090407 - TRASFERIMENTI DI CAPITALE	RS CP T	60.000,00 60.000,00	178		54.206,92 54.206,92	54.206,92 54.206,92		54.206,92		5.793,08
<b>Totale Servizio 04</b>		2.784.887,21 2.784.887,21		2.010,74 2.010,74	562.127,35 562.127,35	564.138,09 564.138,09		564.138,09		2.220.749,12
<b>Servizio 06 - PARCHI E SERVIZI PER LA TUTELA AMBIENTALE DEL VERDE, ALTRI SERVIZI RELATIVI AL TERRITORIO ED ALL'AMBIENTE</b>										
2090601 - ACQUISIZIONE DI BENI IMMOBILI	RS CP T	1.651.927,95 1.651.927,95	179	766,53 766,53	566.461,73 566.461,73	566.228,26 566.228,26		566.228,26		1.082.699,69

DESCRIZIONE (con i dati della classificazione: Codice e Numero - Capitolo)	Residui conservati e stanziamenti definitivi		N° di riferimento altro svolgimento	Conto del tesoriere		Determinazione dei residui		Impegni		Minori residui o economie (E = A - D) (L = F - I)	
	RS	CP		Residui (A)	Pagamenti Residui (B)	Residui da riportare Residui (C)	Residui (D=B+C)	Competenza (F)	Competenza (G)		Residui (D=B+C) Competenza (I=G+H)
<b>Totale Servizio 06</b>	RS		1.651.927,95			568.461,73		568.228,26		1.082.699,69	
	CP		1.651.927,95		766,53	568.461,73		569.228,26			
<b>Totale Funzione 09</b>	RS		4.664.448,19		2.777,27	1.353.526,89		1.356.304,16		3.308.144,03	
	CP		164.000,00		7.058,43	43.554,00		50.612,43		113.387,57	
	T		4.828.448,19		9.835,70	1.397.080,89		1.406.916,59			
<b>Totale Servizio 03</b>	RS		7.980,64	180		7.980,64		7.980,64			
	CP		7.980,64			7.980,64		7.980,64			
	T		7.980,64			7.980,64		7.980,64			
<b>Servizio 05 - SERVIZIO NECROSCOPICO E CIMITERIALE</b>											
2100501 - ACQUISIZIONE DI BENI IMMOBILI	RS		244.982,88	181	40.000,00	204.982,88		244.982,88			
	CP		244.982,88		40.000,00	204.982,88		244.982,88			
	T		244.982,88		40.000,00	204.982,88		244.982,88			
<b>Totale Servizio 05</b>											
<b>Totale Funzione 10</b>	RS		244.982,88		40.000,00	204.982,88		244.982,88			
	CP		244.982,88		40.000,00	204.982,88		244.982,88			
	T		244.982,88		40.000,00	204.982,88		244.982,88			
<b>Totale Titolo II</b>	RS		9.508.763,85		491.319,91	3.832.768,31		4.324.088,22		5.184.675,63	
	CP		3.217.396,20		649.163,63	1.486.841,91		2.146.005,54		1.071.390,66	
	T		12.726.160,05		1.140.483,54	5.329.610,22		6.470.093,76			



DESCRIZIONE (con i dati della classificazione: Codice e Numero - Capitolo)	RS CP T	Residui conservati e non trasferiti definitivi al bilancio Residui (A) (C) (F)	RS CP T	Conto del tesoriere Pagamenti Residui (B) Competenza (G) Totale (N)	Determinazione dei residui da riportare Residui (C) Competenza (H) Res. al 31/12 (O=C+H)	Impegni Residui (D=B+C) Competenza (I=G+H) Imp. al 31/12 (P=D+I)	Minori residui o economie (E = A - D) (L = F - I)
<b>TITOLO III - SPESE PER RIMBORSO DI PRESTITI</b>							
<b>Funzione 01 - FUNZIONI GENERALI DI AMMINISTRAZIONE, DI GESTIONE E DI CONTROLLO</b>							
<b>Servizio 03 - GESTIONE ECONOMICA, FINANZIARIA, PROGRAMMAZIONE, PROVVEDITORATO E CONTROLLO DI GESTIONE</b>							
3010303 - RIMBORSO DI QUOTA CAPITALE DI MUTUI E PRESTITI	RS CP T	17.860.665,62 17.860.665,62	182	17.860.665,62 17.860.665,62		17.860.665,62 17.860.665,62	
<b>Totale Servizio 03</b>	RS CP T	17.860.665,62 17.860.665,62		17.860.665,62 17.860.665,62		17.860.665,62 17.860.665,62	
<b>Servizio 06 - UFFICIO TECNICO</b>							
3010601 - RIMBORSO PER ANTICIPAZIONI DI CASSA	RS CP T	18.150,85 18.150,85	183		12.208,02 12.208,02	12.208,02 12.208,02	5.942,83
<b>Totale Servizio 06</b>	RS CP T	18.150,85 18.150,85			12.208,02 12.208,02	12.208,02 12.208,02	5.942,83
<b>Servizio 08 - ALTRI SERVIZI GENERALI</b>							
3010801 - RIMBORSO PER ANTICIPAZIONI DI CASSA	RS CP T	10.459.809,39 26.500.000,00 36.959.809,39	184	2.599.797,87 21.682.831,62 24.282.629,49	7.860.011,62 7.860.011,62	10.459.809,39 21.682.831,62 32.142.641,01	4.817.168,38
3010803 - RIMBORSO DI QUOTA CAPITALE DI MUTUI E PRESTITI	RS CP T	2.500.039,12 914.857,24 3.414.896,36	185	787.025,87 787.025,87	127.831,37 127.831,37	914.857,24 914.857,24	2.500.039,12

DESCRIZIONE (con i dati della classificazione: Codice e Numero - Capitolo)	RS CP T	Residui conservati e stanziamenti definitivi di bilancio Residui (A) Competenza (F) Totale (M)	N° di riferim-ento allo svolgi-mento	Conto del tesoriere		Determinazione dei residui		Impegni		Minori residui o economie (E = A - D) (L = F - I)	
				Pagamenti	Residui (B)	Residui da riportare	Residui (C)	Residui (D=B-C)	Competenza (G)		Competenza (H)
				Totale (N)		Res. al 31/12 (O=C+H)		Imp. al 31/12 (P=D+I)			
<b>Totale Servizio 08</b>	RS CP T	12.959.848,51 27.414.857,24 40.374.705,75		2.599.797,87 22.489.857,49 25.089.655,36	7.860.011,52 127.831,37 7.987.842,89	10.459.809,39 22.597.688,86 33.057.498,25	2.500.039,12 4.817.168,38				
<b>Totale Funzione 01</b>	RS CP T	12.977.999,36 45.275.522,86 58.253.522,22	186	2.599.797,87 40.330.523,11 42.930.320,98	7.872.219,54 127.831,37 8.000.050,91	10.472.017,41 40.458.554,48 50.930.571,89	2.505.981,95 4.817.168,38				
<b>Totale Servizio 02</b>	RS CP T	38.509,18 38.509,18		38.509,18 38.509,18		38.509,18 38.509,18					
<b>Totale Funzione 06</b>	RS CP T	38.509,18 38.509,18		38.509,18 38.509,18		38.509,18 38.509,18					
<b>TOTALE TITOLO III</b>	RS CP T	12.977.999,36 45.314.032,04 58.292.031,40		2.599.797,87 40.369.032,29 42.968.830,16	7.872.219,54 127.831,37 8.000.050,91	10.472.017,41 40.496.863,86 50.968.881,07	2.505.981,95 4.817.168,38				



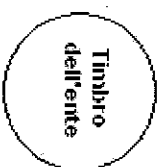
DESCRIZIONE (con i dati della classificazione: Codice e Numero - Capitolo)	Residui conservati e stanziamenti definitivi al bilancio di esercizio		N° di riferimento allo svolgimento	Conto del tesoriere		Determinazione dei residui		Impegni		Mancati residui o economie (L = F - I) (E = A - D)			
	RS	CP		Pagamenti Residui (B)	Residui da riportare Residui (C)	Residui (D=B+C)	Residui (E=A-D)	Competenza (F)	Competenza (G)		Residui da riportare Residui (H)	Competenza (I=G+H)	Impegni (L=F-I)
<b>TITOLO IV - SPESE PER SERVIZI PER CONTO DI TERZI</b>													
4000001 - RITENUTE PREVIDENZIALI E ASSISTENZIALI AL PERSONALE	RS	131.620,09	187	130.762,14	134.632,13	130.762,14	857,95	130.762,14	857,95				
	CP	1.220.000,00		876.219,14	134.632,13	1.010.851,27	209.148,73	1.010.851,27	209.148,73				
	T	1.351.620,09		1.006.981,28		1.141.613,41		1.141.613,41					
4000002 - RITENUTE ERARIALI	RS	197.960,16	188	192.778,95	183.175,50	192.778,95	5.181,21	192.778,95	5.181,21				
	CP	1.600.000,00		1.031.019,83	183.175,50	1.214.195,33	385.804,67	1.214.195,33	385.804,67				
	T	1.797.960,16		1.223.798,78		1.406.974,28		1.406.974,28					
4000003 - ALTRE RITENUTE AL PERSONALE PER CONTO DI TERZI	RS	3.711,06	189	2.434,90	4.137,83	2.434,90	1.276,16	2.434,90	1.276,16				
	CP	90.000,00		82.285,93	4.137,83	86.423,76	3.576,24	86.423,76	3.576,24				
	T	93.711,06		84.720,83		88.858,66		88.858,66					
4000004 - RESTITUZIONE DI DEPOSITI CAUZIONALI	RS	350.255,77	190	37.422,48	305.508,00	342.930,48	7.325,29	342.930,48	7.325,29				
	CP	43.167,00		6.872,60	36.294,40	43.167,00		43.167,00					
	T	393.422,77		44.295,08	341.802,40	386.097,48		386.097,48					
4000005 - SPESE PER SERVIZI PER CONTO DI TERZI	RS	2.072.743,40	191	101.044,81	911.624,67	1.012.669,68	1.060.073,72	1.012.669,68	1.060.073,72				
	CP	22.316.000,00		2.660.678,70	1.363.035,78	3.613.714,48	18.702.285,52	3.613.714,48	18.702.285,52				
	T	24.388.743,40		2.361.723,51	2.264.660,65	4.626.384,16		4.626.384,16					
4000006 - ANTICIPAZIONE DI FONDI PER IL SERVIZIO ECONOMATO	RS	20.995,80	192	20.995,80		20.995,80	436.384,80	20.995,80	436.384,80				
	CP	500.000,00		63.615,20		63.615,20		63.615,20					
	T	520.995,80		84.611,00		84.611,00		84.611,00					
4000007 - RESTITUZIONE DI DEPOSITI PER SPESE CONTRATTUALI	RS	9.237,33	193	8.100,00	463,81	463,81	8.773,52	463,81	8.773,52				
	CP	30.000,00		8.100,00	2.691,43	10.791,43	19.208,57	10.791,43	19.208,57				
	T	39.237,33		8.100,00	3.155,24	11.255,24		11.255,24					
<b>TOTALE TITOLO IV</b>	RS	2.786.523,61		485.439,08	1.217.596,68	1.703.035,76	1.063.487,85	1.703.035,76	1.063.487,85				
	CP	25.799.167,00		4.328.791,40	1.713.987,07	6.042.758,47	19.756.408,53	6.042.758,47	19.756.408,53				
	T	28.585.690,61		4.814.230,48	2.931.583,75	7.745.794,23		7.745.794,23					

DESCRIZIONE (con i dati della classificazione: Codice e Numero - Capitolo)	Residui conservati e stanziamenti definitivi di bilancio		N° di riferimento allo svolgimento	Conto del tesoriere		Determinazione dei residui	Impegni	Minori residui o economie (E = A - D) (L = F - I)		
	RS	Residui (A)		Pagamenti	Residui (B)				Residui da riportare	Residui (D=B+C)
T	Totale (M)	Totale (N)	Res. al 31/12 (O=C+H)	Imp. al 31/12 (P=D+I)						
<b>RIEPILOGO GENERALE DELLA SPESA</b>										
<b>TITOLO I - SPESE CORRENTI</b>										
RS	23.118.640,71	5.209.867,67	13.110.283,91	18.320.151,58	4.798.489,13					
CP	32.277.070,35	19.737.721,29	7.333.374,35	27.071.095,64	5.205.914,71					
T	55.395.651,06	24.947.588,96	20.443.658,26	45.391.247,22						
<b>TITOLO II - SPESE IN CONTO CAPITALE</b>										
RS	9.508.783,85	491.319,91	3.832.768,31	4.324.088,22	5.184.675,83					
CP	3.217.396,20	649.163,63	1.496.841,91	2.145.005,54	1.071.390,66					
T	12.726.180,05	1.140.483,54	5.329.610,22	6.470.093,76						
<b>TITOLO III - SPESE PER RIMBORSO DI PRESTITI</b>										
RS	12.977.999,36	2.599.797,87	7.872.219,54	10.472.017,41	2.505.981,95					
CP	45.314.032,04	40.369.032,29	127.831,37	40.496.863,66	4.817.168,38					
T	58.292.031,40	42.968.830,16	8.000.050,91	50.968.881,07						
<b>TITOLO IV - SPESE PER SERVIZI PER CONTO DI TERZI</b>										
RS	2.786.523,61	486.439,08	1.217.596,68	1.703.035,76	1.083.487,85					
CP	25.799.167,00	4.328.791,40	1.713.967,07	6.042.758,47	19.756.408,53					
T	28.585.690,61	4.814.230,48	2.931.563,75	7.745.794,23						
<b>TOTALE GENERALE</b>										
RS	48.391.927,53	8.786.424,53	26.032.868,44	34.819.292,97	13.572.634,56					
CP	109.180.929,68	65.094.708,61	10.672.014,70	75.756.723,31	30.850.882,28					
T	157.572.857,21	73.871.133,14	36.704.883,14	110.576.016,28						
<b>TOTALE GENERALE DELLA SPESA</b>										
	2.573.324,09									

Il Segretario

Il Rappresentante Legale

Il Responsabile del Servizio Finanziario



QUADRO GENERALE RIASSUNTIVO DELLE ENTRATE - Anno 2014

ENTRATE	COMPETENZA						RESIDUI					
	Previsioni Iniziali	Previsioni Definitive	% di definizione	Accertamenti	Riscossioni	% di realizz. ne	Residui dalla competenza	Conservati	Riscossi	% di realizz. ne	Rimasti	
1	2	3	4	5	6	7	8	9	10	11	12	
TITOLO I - Entrate tributarie	17.546.849,04	17.546.849,04	100,000	17.938.805,05	13.018.372,81	72,571	4.920.432,24	7.858.660,40	4.272.945,78	54,368	3.586.014,62	
TITOLO II - Entrate derivanti da contributi e trasferimenti correnti dello Stato, della regione e di altri enti pubblici anche in rapporto all'esercizio di funzioni delegate dalla regione	12.517.787,32	12.517.787,32	100,000	8.257.192,88	4.848.254,38	58,715	3.408.938,50	4.875.024,00	3.920.582,26	80,421	954.441,74	
TITOLO III - Entrate extratributarie	4.696.664,00	4.696.664,00	100,000	4.261.008,19	1.648.635,74	38,691	2.612.372,45	6.707.536,16	2.004.334,41	29,881	4.703.201,75	
TITOLO IV - Entrate derivanti da alienazioni, da trasferimenti di capitale e da riscossioni di crediti	2.361.453,50	3.003.588,70	127,192	1.465.775,05	1.241.833,24	83,581	243.941,81	1.448.982,58	586.385,77	40,468	862.596,81	
<b>TOTALE ENTRATE FINALI</b>	<b>37.122.753,86</b>	<b>37.794.899,06</b>	<b>101,729</b>	<b>31.942.781,17</b>	<b>20.757.096,17</b>	<b>64,982</b>	<b>11.185.665,00</b>	<b>20.890.203,14</b>	<b>10.783.948,22</b>	<b>51,622</b>	<b>10.106.254,92</b>	
TITOLO V - Entrate derivanti da accensioni di prestiti	27.756.208,00	45.616.873,62	164,348	40.799.705,24	39.543.497,24	96,921	1.256.208,00	536.226,17			536.226,17	
TITOLO VI - Entrate da servizi per conto di terzi	25.786.000,00	25.799.167,00	100,051	6.042.758,47	4.127.955,85	68,312	1.914.802,62	717.846,55	58.896,87	8,204	658.949,68	
<b>TOTALE</b>	<b>90.664.961,86</b>	<b>109.180.929,68</b>	<b>120,422</b>	<b>78.785.244,88</b>	<b>64.428.549,26</b>	<b>81,777</b>	<b>14.356.695,62</b>	<b>22.144.275,86</b>	<b>10.842.845,09</b>	<b>48,964</b>	<b>11.301.430,77</b>	
Avanzo di amministrazione												
Fondo di cassa al 1° gennaio												
<b>TOTALE COMPLESSIVO DELLE ENTRATE</b>	<b>90.664.961,86</b>	<b>109.180.929,68</b>	<b>120,422</b>	<b>78.785.244,88</b>	<b>64.428.549,26</b>	<b>81,777</b>	<b>14.356.695,62</b>	<b>22.144.275,86</b>	<b>10.842.845,09</b>	<b>48,964</b>	<b>11.301.430,77</b>	

# COMUNE DI MILAZZO

Prov. (ME)

## QUADRO GENERALE RIASSUNTIVO DELLE SPESE 2014

SPESE	1	2	3	4	COMPETENZA		RESIDUI						
					5	6	7	8	9	10	11	12	13
TITOLO I - Spese Correnti	32.277.010,35	32.277.010,35	32.277.010,35	100,000	27.071.095,64	19.737.721,29	72,910	7.333.374,35	18.320.151,58	5.209.867,67	28,437	13.110.283,91	
TITOLO II - Spese in conto capitale	2.575.261,00	3.217.396,20	3.217.396,20	124,934	2.146.005,54	649.163,63	30,249	1.496.841,91	4.324.088,22	491.319,91	11,362	3.832.768,31	
<b>TOTALE SPESE FINALI</b>	<b>34.852.271,35</b>	<b>35.494.406,55</b>	<b>35.494.406,55</b>	<b>101,842</b>	<b>29.217.101,18</b>	<b>20.386.884,92</b>	<b>69,777</b>	<b>8.830.216,26</b>	<b>22.644.239,80</b>	<b>5.701.187,58</b>	<b>25,177</b>	<b>16.943.052,22</b>	
TITOLO III - Spese per rimborso di prestiti	27.453.386,42	45.314.032,04	45.314.032,04	165,058	40.498.863,66	40.389.032,29	99,684	127.831,37	10.472.017,41	2.599.797,87	24,826	7.872.219,54	
TITOLO IV - Spese per servizi per conto di terzi	25.786.000,00	25.799.167,00	25.799.167,00	100,051	6.042.758,47	4.328.791,40	71,636	1.713.967,07	1.703.039,76	485.439,08	28,504	1.217.596,68	
<b>TOTALE</b>	<b>88.091.637,77</b>	<b>108.607.605,59</b>	<b>108.607.605,59</b>	<b>121,018</b>	<b>75.756.723,31</b>	<b>65.084.708,61</b>	<b>85,912</b>	<b>10.672.014,70</b>	<b>34.818.292,97</b>	<b>8.786.424,53</b>	<b>25,234</b>	<b>26.032.868,44</b>	
Disavanzo di amministrazione	2.573.324,09	2.573.324,09	2.573.324,09										
<b>TOTALE COMPLESSIVO DELLE SPESE</b>	<b>90.664.961,86</b>	<b>109.180.929,68</b>	<b>109.180.929,68</b>	<b>121,018</b>	<b>75.756.723,31</b>	<b>65.084.708,61</b>	<b>85,912</b>	<b>10.672.014,70</b>	<b>34.818.292,97</b>	<b>8.786.424,53</b>	<b>25,234</b>	<b>26.032.868,44</b>	





**RIEPILOGO GENERALE DI CLASSIFICAZIONE DELLE SPESE - Anno 2014**

**Impegni PER SPESE CORRENTI**

Interventi correnti	Personale	Acquisto di beni di consumo e/o di materie prime	Prestazioni di servizi	Utilizzo di beni di terzi	Trasferimenti	Interessi passivi e oneri finanziari diversi	Imposte e tasse	Oneri straordinari della gestione corrente	Ammortamenti di esercizio	Fondo svalutazione crediti	Fondo di riserva	TOTALE
1	2	3	4	5	6	7	8	9	10	11	12	13
<b>1) Funzioni generali di amministrazione, di gestione e di controllo</b>												
1.1) Organi istituzionali, partecipazione e decentramento	291.546,51	6.245,56	214.030,17	8.664,64	20.166,81		26.965,59					567.641,28
1.2) Segreteria generale, personale e organizzazione	703.492,98	8.582,13	522.959,67		11.848,06		44.126,83					1.291.019,67
1.3) Gestione economica, finanziaria, programmazione, provveditorato e controllo di gestione	224.327,07	9.000,17	598.245,90		6.907,00	100.971,87	6.732,36	25.000,00				946.184,37
1.4) Gestione delle entrate tributarie e servizi fiscali	177.190,55	2.816,10	10.960,00			501,72	9.199,87					225.699,24
1.5) Gestione dei beni demaniali e patrimoniali	100.194,75	200,00	703.982,26		16.804,72	95.051,74	5.167,27					921.400,74
1.6) Ufficio tecnico	803.708,09	2.627,83	63.200,61	15.146,00			49.180,34					933.862,87
1.7) Anagrafe, stato civile, elettorale, leva e servizio statistico	379.813,55	13.508,51	4.562,74				17.515,59					415.400,39
1.8) Altri servizi generali	3.669.876,33	49.367,00	259.923,46	51.901,73		90.218,32	246.450,05					4.367.736,99
<b>Totale funzione 1</b>	<b>6.350.149,83</b>	<b>92.357,30</b>	<b>2.377.864,91</b>	<b>75.732,37</b>	<b>55.728,59</b>	<b>286.743,65</b>	<b>405.337,90</b>	<b>25.000,00</b>				<b>9.668.914,45</b>
<b>2) Funzioni relative alla giustizia</b>												
2.1) Uffici giudiziari			30.163,10	29.421,36								59.584,46
2.2) Casa circondariale e altri servizi			30.153,10	29.421,36								59.584,46
<b>Totale funzione 2</b>			<b>60.316,20</b>	<b>58.842,72</b>								<b>118.158,92</b>
<b>3) Funzioni di polizia locale</b>												
3.1) Polizia municipale	1.143.133,84	45.156,78	69.949,34				60.918,35	3.133,45				1.319.290,76
3.2) Polizia commerciale												
3.3) Polizia amministrativa												
<b>Totale funzione 3</b>	<b>1.143.133,84</b>	<b>45.156,78</b>	<b>69.949,34</b>				<b>60.918,35</b>	<b>3.133,45</b>				<b>1.319.290,76</b>

# COMUNE DI MILAZZO

Prov. (ME)

## RIEPILOGO GENERALE DI CLASSIFICAZIONE DELLE SPESE - Anno 2014

### Impegni PER SPESE CORRENTI (segue)

Interventi correnti	1	2	3	4	5	6	7	8	9	10	11	12	13
Funzioni e Servizi	Personale	Acquisto di beni di consumo e/o di materie prime	Prestazioni di servizi	Utilizzo di beni di terzi	Trasferimenti	Interessi passivi e oneri finanziari diversi	Imposte e tasse	Oneri straordinari della gestione corrente	Ammortamenti di esercizio	Fondo svalutazione crediti	Fondo di riserva	TOTALE	
<b>4) Funzioni di istruzione pubblica</b>													
4.1) Scuola materna			3.092,91	36.142,35	10.550,00								48.795,26
4.2) Istruzione elementare				138.659,61		115.255,16							253.914,77
4.3) Istruzione media			51.976,62	46.015,74									97.992,36
4.4) Istruzione secondaria superiore													
4.5) Assistenza scolastica, trasporto, refezione e altri servizi	218.765,18	77.635,85	175.903,67				10.472,87						482.777,57
<b>Totale funzione 4</b>	218.765,18	132.705,38	396.721,37	10.550,00		115.255,16	10.472,87						894.479,96
<b>5) Funzioni relative alla cultura ed ai beni culturali</b>													
5.1) Biblioteche, musei e pinacoteche	699.765,94	741,00	25.693,01				41.220,31						737.410,26
5.2) Teatri, attività culturali e servizi diversi nel settore culturale		23.242,00	78.044,77			14.535,44							115.822,21
<b>Totale funzione 5</b>	699.765,94	23.983,00	103.727,78			14.535,44	41.220,31						893.232,47
<b>6) Funzioni nel settore sportivo e ricreativo</b>													
6.1) Piscine comunali							497,42						497,42
6.2) Stadio comunale, palazzo dello sport ed altri impianti		745,28		32.110,50			36.197,42						69.053,20
6.3) manifestazioni diverse nel settore sportivo e ricreativo													
<b>Totale funzione 6</b>		745,28		32.110,50			36.694,84						69.550,62
<b>7) Funzioni nel campo turistico</b>													
7.1) Servizi turistici				1.300,00									1.300,00
7.2) Manifestazioni turistiche				8.982,34									8.982,34
<b>Totale funzione 7</b>				10.282,34									10.282,34





# COMUNE DI MILAZZO

Prov. (ME)

## RIEPILOGO GENERALE DI CLASSIFICAZIONE DELLE SPESE - Anno 2014

### Impegni PER SPESE CORRENTI (segue)

Interventi correnti	1	2	3	4	5	6	7	8	9	10	11	12	13
Funzioni e Servizi	Personale	Acquisto di beni di consumo e/o di materie prime	Prestazioni di servizi	Utilizzo di beni di terzi	Trasferimenti	Interessi passivi e oneri finanziari diversi	Imposte e tasse	Oneri straordinari della gestione corrente	Ammortamenti di esercizio	Fondo svalutazione crediti	Fondo di riserva	TOTALE	
10.4) Assistenza, beneficenza pubblica e servizi diversi alla persona	263.146,36	103.718,99	1.739,96	1.100.371,72		206.935,19	15.615,90	13.912,52				1.598.981,69	
10.5) Servizio, necroscopio e cimiteriale	103.718,99			19.819,40				5.625,19				130.603,14	
<b>Totale funzione 10</b>	<b>777.371,20</b>	<b>24.415,96</b>	<b>1.768.226,96</b>	<b>1.768.226,96</b>	<b>206.935,19</b>	<b>15.615,90</b>	<b>20.588,05</b>					<b>2.813.152,86</b>	
<b>11) Funzioni nel campo dello sviluppo economico</b>													
11.1) Affissioni e pubblicità													
11.2) Fiere, mercati e servizi connessi					36.110,00							36.110,00	
11.3) Mercato e servizi connessi													
11.4) Servizi relativi all'industria	119.435,52	1.073,30	224,96	224,96			6.407,44					127.141,22	
11.5) Servizi relativi al commercio													
11.6) Servizi relativi all'artigianato													
11.7) Servizi relativi all'agricoltura						675,00						675,00	
<b>Totale funzione 11</b>	<b>119.435,52</b>	<b>1.073,30</b>	<b>224,96</b>	<b>224,96</b>	<b>36.110,00</b>	<b>675,00</b>	<b>6.407,44</b>					<b>163.926,22</b>	
<b>12) Funzioni relative a servizi produttivi</b>													
12.1) Distribuzione gas													
12.2) Centrale del latte													
12.3) Distribuzione energia elettrica													
12.4) Teleriscaldamento													
12.5) Farmacie													
12.6) Altri servizi produttivi													
<b>Totale funzione 12</b>													
<b>TOTALE TITOLO 1</b>	<b>10.236.757,05</b>	<b>368.273,96</b>	<b>14.571.026,29</b>	<b>153.792,05</b>	<b>263.429,89</b>	<b>659.388,41</b>	<b>787.194,54</b>	<b>31.233,45</b>				<b>27.071.095,84</b>	





# COMUNE DI MILAZZO

Prov. (ME)

## RIEPILOGO GENERALE DI CLASSIFICAZIONE DELLE SPESE - Anno 2014

### Impegni PER SPESE IN CONTO CAPITALE (segue)

Interventi per investimenti	1	2	3	4	5	6	7	8	9	10	11	12
Funzioni e Servizi	1	2	3	4	5	6	7	8	9	10	11	12
<b>4) Funzioni di Istruzione pubblica</b>												
4.1) Scuola materna												
4.2) Istruzione elementare				41.850,00								41.850,00
4.3) Istruzione media												
4.4) Istruzione secondaria superiore												
4.5) Assistenza scolastica, trasporto, refezione e altri servizi												
<b>Totale funzione 4</b>				41.850,00								41.850,00
<b>5) Funzioni relative alla cultura ed ai beni culturali</b>												
5.1) Biblioteche, musei e pinacoteche												
5.2) Teatri, attività culturali e servizi diversi nel settore culturale												
<b>Totale funzione 5</b>												
<b>6) Funzioni nel settore sportivo e ricreativo</b>												
6.1) Piscine comunali												
6.2) Stadio comunale, palazzo dello sport ed altri impianti				653.648,00								653.648,00
6.3) manifestazioni diverse nel settore sportivo e ricreativo												
<b>Totale funzione 6</b>				653.648,00								653.648,00
<b>7) Funzioni nel campo turistico</b>												
7.1) Servizi turistici												
7.2) Manifestazioni turistiche												
<b>Totale funzione 7</b>												





# COMUNE DI MILAZZO

Prov. (ME)

## RIEPILOGO GENERALE DI CLASSIFICAZIONE DELLE SPESE - Anno 2014

### Impegni PER SPESE IN CONTO CAPITALE (segue)

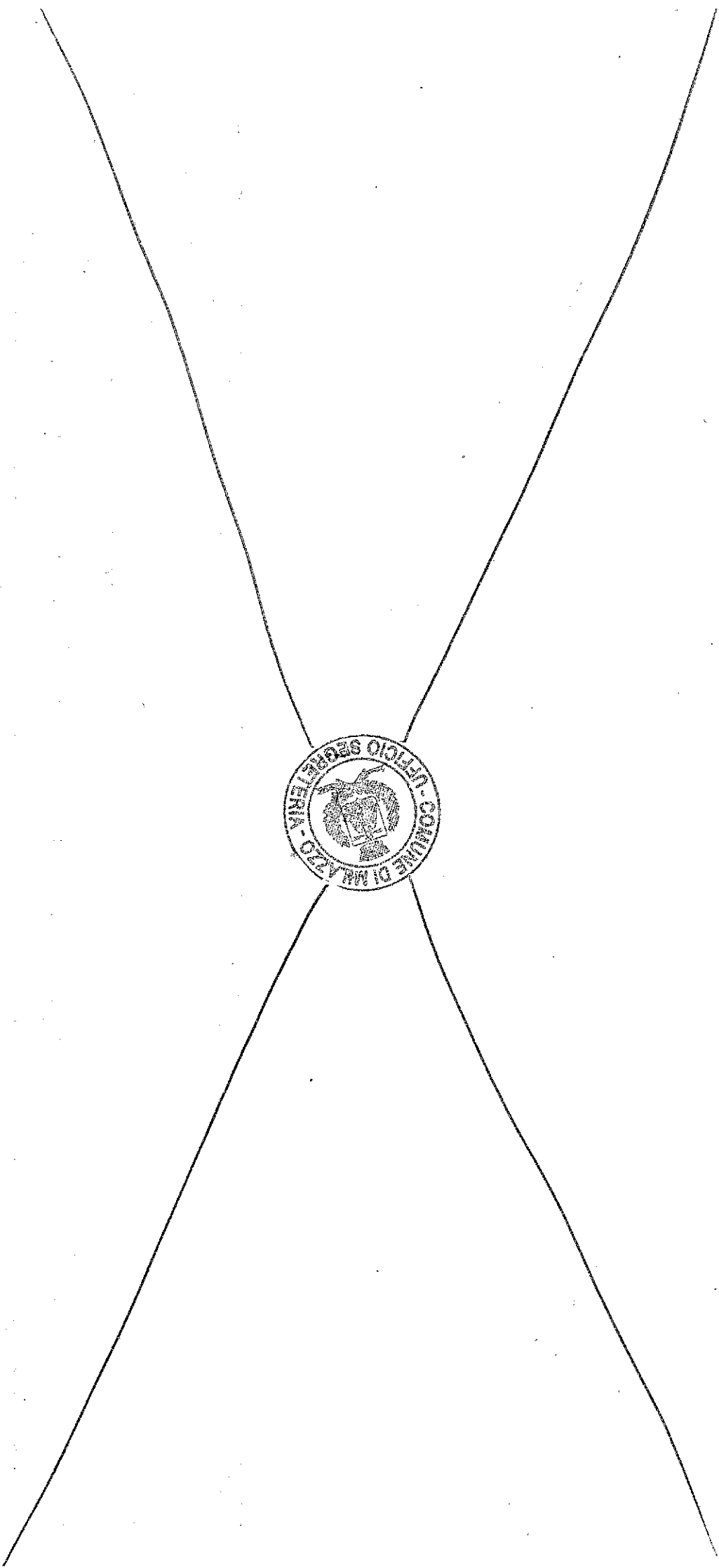
Interventi per investimenti Funzioni e Servizi	1	2	3	4	5	6	7	8	9	10	11	12
	10.4) Assistenza, beneficenza pubblica e servizi diversi alla persona 10.5) Servizio, necroscopico e omlteriale											
	<b>Totale funzione 10</b>											
	<b>11) Funzioni nel campo dello sviluppo economico</b>											
	11.1) Affissioni e pubblicit�											
	11.2) Fiera, mercati e servizi connessi											
	11.3) Mattatoio e servizi connessi											
	11.4) Servizi relativi all'industria											
	11.5) Servizi relativi al commercio											
	11.6) Servizi relativi all'artigianato											
	11.7) Servizi relativi all'agricoltura											
	<b>Totale funzione 11</b>											
	<b>12) Funzioni relative a servizi produttivi</b>											
	12.1) Distribuzione gas											
	12.2) Centrale del latte											
	12.3) Distribuzione energia elettrica											
	12.4) Teleriscaldamento											
	12.5) Farmacie											
	12.6) Altri servizi produttivi											
	<b>Totale funzione 12</b>											
	<b>TOTALE TITOLO 2</b>	939.545,20		1.118.805,07			87.655,27					2.146.005,54





**RIEPILOGO GENERALE DI CLASSIFICAZIONE DELLE SPESE - Anno 2014**  
**Impegni PER SPESE PER RIMBORSO PRESTITI**

Interventi per rimborso di prestiti	2	3	4	5	6	7
Funzioni e Servizi	Rimborso per anticipazioni di cassa	Rimborso di finanziamenti a breve termine	Rimborso di quota capitale di mutui e prestiti	Rimborso di prestiti obbligazionari	Rimborso di quota capitale di debiti pluriennali	TOTALE
1	2	3	4	5	6	7
1) <u>Funzioni generali di amministrazione, di gestione e di controllo</u>						
1.3) gestione economica, finanziaria, programmazione, provvedimento e controllo di gestione	21.682.831,62		18.814.032,04			40.496.863,66
Totale	21.682.831,62		18.814.032,04			40.496.863,66





ALLEGATO 3: RIEPILOGO GENERALE DI CLASSIFICAZIONE DELLE ENTRATE - Anno 2014

ENTRATE PER CODIFICA ECONOMICA		COMPETENZA	CASSA
<b>TITOLO 1 - ENTRATE TRIBUTARIE</b>			
Categoria: 1	IMPOSTE	11.047.070,07	11.275.807,97
Categoria: 2	TASSE	4.728.552,77	4.034.747,24
Categoria: 3	TRIBUTI SPECIALI ED ALTRE ENTRATE TRIBUTARIE PROPRIE	2.163.182,21	1.980.463,38
<b>TOTALE:</b>		<b>17.938.805,05</b>	<b>17.291.018,59</b>
<b>TITOLO 2 - ENTRATE DERIVANTI DA CONTRIBUTI E TRASFERIMENTI CORRENTI DELLO STATO, DELLA REGI</b>			
Categoria: 1	CONTRIBUTI E TRASFERIMENTI CORRENTI DALLO STATO	2.889.433,59	4.082.127,30
Categoria: 2	CONTRIBUTI E TRASFERIMENTI CORRENTI DALLA REGIONE	1.308.047,31	778.118,17
Categoria: 3	CONTRIBUTI E TRASFERIMENTI DALLA REGIONE PER FUNZIONI DELEGATE	3.878.817,17	3.735.866,88
Categoria: 4	CONTRIBUTI E TRASFERIMENTI DA PARTE DI ORGANISMI COMUNITARI E INTERNAZIONALI		
Categoria: 5	CONTRIBUTI E TRASFERIMENTI CORRENTI DA ALTRI ENTI DEL SETTORE PUBBLICO	180.894,81	172.724,29
<b>TOTALE:</b>		<b>8.257.192,88</b>	<b>8.768.836,64</b>
<b>TITOLO 3 - ENTRATE EXTRATRIBUTARIE</b>			
Categoria: 1	PROVENTI DEI SERVIZI PUBBLICI	3.544.903,75	3.123.784,84
Categoria: 2	PROVENTI DEI BENI DELLENTE	108.898,94	97.249,74
Categoria: 3	INTERESSI SU ANTICIPAZIONI E CREDITI	5.146,88	5.146,88
Categoria: 4	UTILI NETTI DELLE AZIENDE SPECIALI E PARTECIPATE, DIVIDENDI DI SOCIETA'	602.058,62	426.788,89
Categoria: 5	PROVENTI DIVERSI		
<b>TOTALE:</b>		<b>4.261.008,19</b>	<b>3.652.970,15</b>
<b>TITOLO 4 - ENTRATE DERIVANTI DA ALIENAZIONI, DA TRASFERIMENTI DI CAPITALE E DA RISCOSSIONI</b>			
Categoria: 1	ALIENAZIONE DI BENI PATRIMONIALI		
Categoria: 2	TRASFERIMENTI DI CAPITALE DALLO STATO	41.850,00	41.850,00
Categoria: 3	TRASFERIMENTI DI CAPITALE DALLA REGIONE	642.105,20	1.081.692,51
Categoria: 4	TRASFERIMENTI DI CAPITALE DA ALTRI ENTI DEL SETTORE PUBBLICO		
Categoria: 5	TRASFERIMENTI DI CAPITALE DA ALTRI SOGGETTI	801.819,85	704.676,50
Categoria: 6	RISCOSSIONE DI CREDITI		
<b>TOTALE:</b>		<b>1.485.775,05</b>	<b>1.828.219,01</b>
<b>TITOLO 5 - ENTRATE DERIVANTI DA AGGENSIONE DI PRESTITI</b>			
Categoria: 1	ANTICIPAZIONI DI CASSA	21.682.831,62	21.682.831,62
Categoria: 2	FINANZIAMENTI A BREVE TERMINE		
Categoria: 3	ASSUNZIONE DI MUTUI E PRESTITI	19.116.873,62	17.860.665,62
Categoria: 4	EMISSIONE DI PRESTITI OBBLIGAZIONARI		
<b>TOTALE:</b>		<b>40.799.705,24</b>	<b>39.543.497,24</b>
<b>TITOLO 6 - ENTRATE DA SERVIZI PER CONTI DI TERZI</b>			
<b>TOTALE:</b>		<b>6.042.758,47</b>	<b>4.186.852,72</b>
<b>TOTALE GENERALE DELLE ENTRATE:</b>		<b>78.785.244,86</b>	<b>75.271.394,35</b>





ALLEGATO 3: RIEPILOGO GENERALE DI CLASSIFICAZIONE DELLE SPESE - Anno 2014

(segue)

INTERVENTI E FUNZIONI	Funzioni nel campo turistico		Funzioni nel campo della viabilità e dei trasporti		Funzioni riguardanti la gestione del territorio e dell'ambiente		Funzioni nel settore sociale		Funzioni nel campo dello sviluppo economico		Funzioni relativi a servizi produttivi		Totale spesa	
	Competenza	Cassa	Competenza	Cassa	Competenza	Cassa	Competenza	Cassa	Competenza	Cassa	Competenza	Cassa	Competenza	Cassa
1 Personale					828.135,54	937.174,64	777.371,20	798.907,93	119.435,92	121.617,39	10.236.757,05	10.279.973,54		
2 Acquisto di beni di consumo ecc di materie prime					47.838,95	60.538,08	24.415,56	21.907,31	1.073,30	823,50	380.273,96	424.446,17		
3 Prestazioni di servizi	10.282,34	11.210,35	1.815.806,97	715.888,52	7.988.946,16	7.451.149,83	1.768.226,96	1.787.443,24	224,96	264,99	14.571.026,29	12.466.861,74		
4 Utilizzo di beni di terzi					1.968,32	8.497,39			36.110,00	26.177,00	153.792,05	154.596,42		
5 Trasferimenti		81,11		91,11			208.935,19	70.877,34	675,00	690,00	263.429,99	237.971,81		
6 Interessi passivi e oneri finanziari diversi			138.093,44	138.093,44	52.449,98	52.449,98	15.615,90	15.615,90			669.388,41	657.490,68		
7 Imposte e tasse					242.249,92	57.719,33	20.588,05	24.305,97	6.407,44	7.740,03	787.194,54	697.804,06		
8 Oneri straordinari della gestione corrente								3.100,00	12.983,30		31.233,45	28.160,74		
9 Ammortamenti di esercizio														
10 Fondo svalutazione crediti														
11 Fondo di riserva														
<b>TOTALE TITOLO 1</b>	11.282,34	11.210,35	1.963.931,52	938.079,97	9.244.859,98	8.520.456,66	2.718.632,86	2.718.632,86	183.928,22	180.228,83	27.071.098,64	24.547.888,96		
1 Acquistazione di beni immobili			939.545,20	785.898,74							939.545,20	1.024.261,48		
2 Espropri a servizi onerosi														
3 Acquisto di beni specifici per realizzazioni in economia			402.590,00								1.118.805,07	109.163,63		
4 Utilizzo di beni di terzi per realizzazioni in economia														
5 Acquisizioni di beni mobili, macchine e attrezzature														
6 Incanti professionali esterni					50.812,43	7.058,43					87.656,27	7.058,43		
7 Trasferimenti di capitali														
8 Partecipazioni azionarie														
9 Conferimenti di capitale														
10 Concessioni di crediti e anticipazioni														
<b>TOTALE TITOLO 2</b>			1.342.135,20	792.957,17	50.812,43	9.895,70				40.000,00	2.146.005,64	71.110.433,54		
<b>TOTALE TITOLO 3</b>											40.496.693,68	42.988.899,15		
<b>TOTALE TITOLO 4</b>											6.042.738,47	4.314.231,49		
<b>TOTALE GENERALE</b>			11.210,35	11.210,35	11.210,35	11.210,35	11,210,35	11,210,35	11,210,35	11,210,35	27.118.834,78	24.547.888,96		



# COMUNE DI MILAZZO

Prov. (ME)

## QUADRO RIASSUNTIVO DELLA GESTIONE FINANZIARIA - Anno 2014

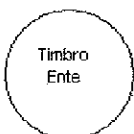
	G E S T I O N E		
	Residui	Competenza	TOTALE
Fondo di cassa al 1° gennaio	=====	=====	
RISCOSSIONI	10.842.845,09	64.428.549,26	75.271.394,35
PAGAMENTI	8.786.424,53	65.084.708,61	73.871.133,14
<b>FONDO DI CASSA AL 31 DICEMBRE</b>			<b>1.400.261,21</b>
PAGAMENTI per azioni esecutive non regolarizzate al 31 Dicembre			
DIFFERENZA			1.400.261,21
RESIDUI ATTIVI	11.301.430,77	14.356.695,62	25.658.126,39
RESIDUI PASSIVI	26.032.868,44	10.672.014,70	36.704.883,14
DIFFERENZA			-11.046.756,75
Fondo pluriennale vincolato per spese correnti			
Fondo pluriennale vincolato per spese conto capitale			
		AVANZO (+) o DISAVANZO (-)	-9.646.495,54
<b>RISULTATO</b>	- Fondi vincolati		<b>4.150.959,55</b>
<b>DI</b>	- Fondi per finanziamento spese in conto capitale		<b>490.202,83</b>
<b>AMMINISTRAZIONE</b>	- Fondi di ammortamento		
	- Fondi non vincolati		<b>-14.287.657,92</b>

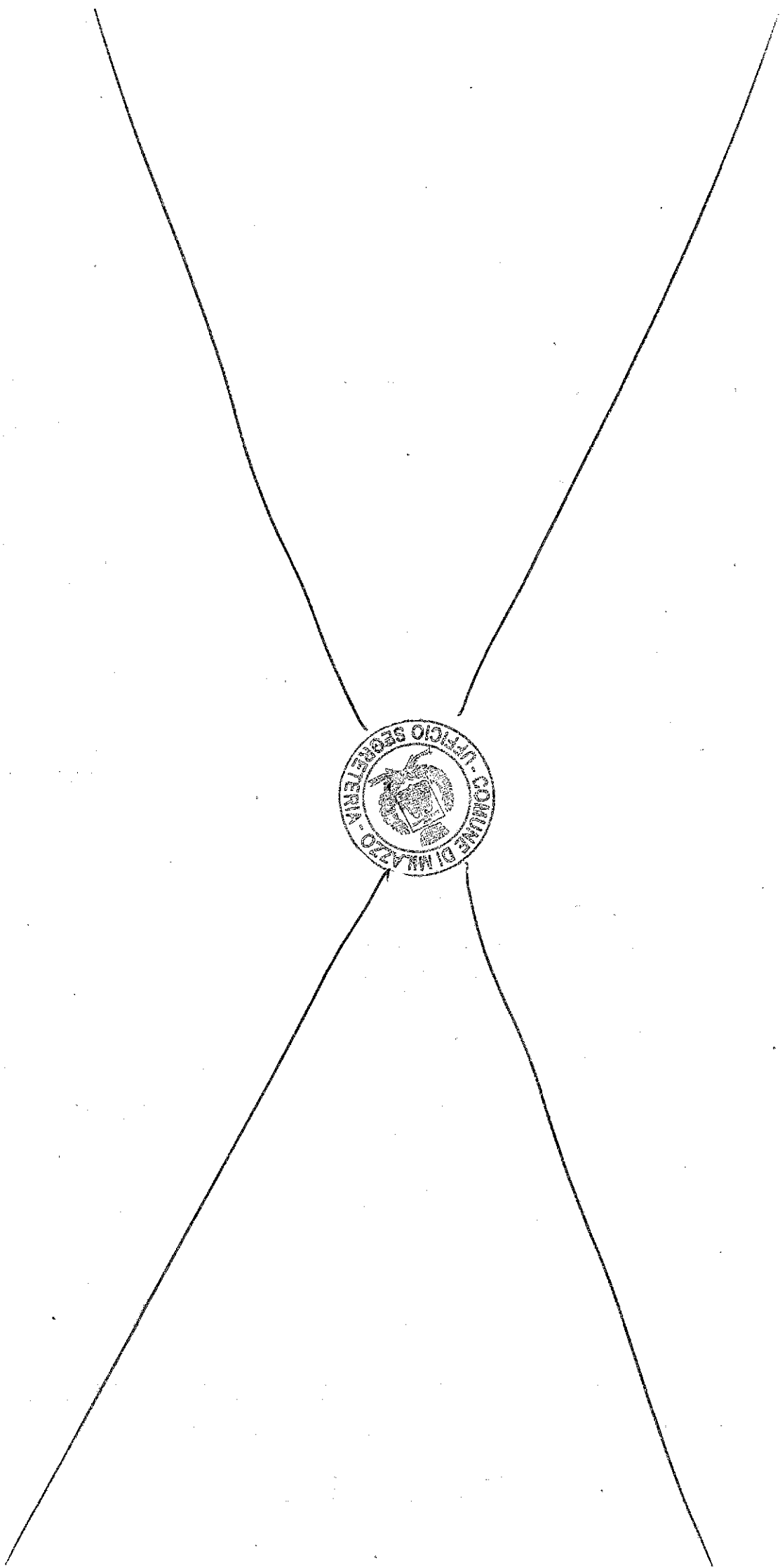
MILAZZO ,li 31-12-2014

Il Segretario

Il Rappresentante Legale

Il Responsabile del Servizio  
Finanziario





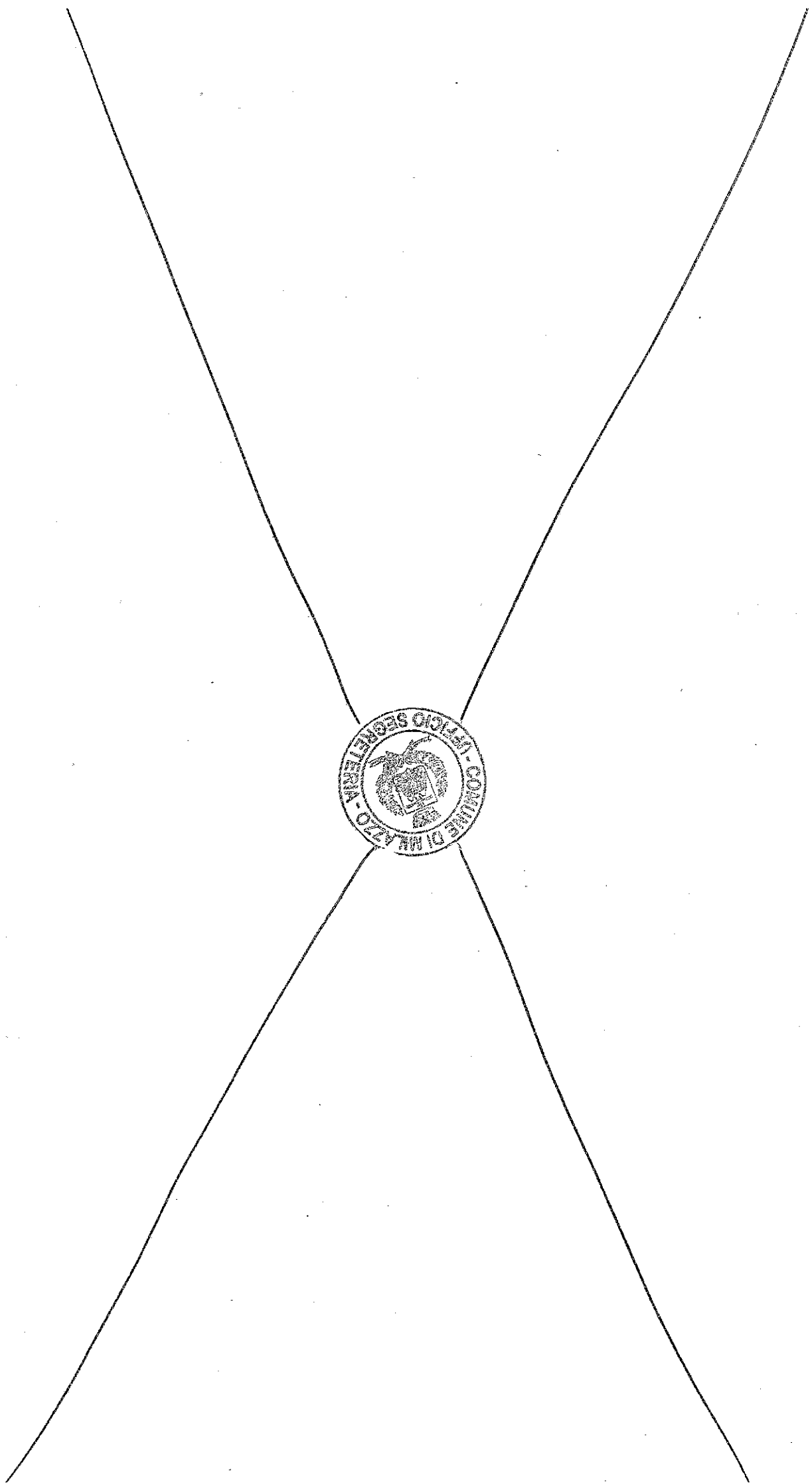


# COMUNE DI MILAZZO

Prov. (ME)

## QUADRO RIASSUNTIVO DELLA GESTIONE DI COMPETENZA - Anno 2014

RISCOSSIONI	(+)	64.428.549,26
PAGAMENTI	(-)	65.084.708,61
DIFFERENZA		-656.159,35
RESIDUI ATTIVI	(+)	14.356.695,62
Fondo pluriennale vincolato iscritto in entrata	(+)	
RESIDUI PASSIVI	(-)	10.672.014,70
Fondo pluriennale vincolato iscritto in spesa	(-)	
di cui parte corrente		
di cui parte capitale		
DIFFERENZA		3.684.680,92
AVANZO (+) o DISAVANZO (-) al 31-12-2014		3.028.521,57
RISULTATO	- Fondi vincolati	1.710.341,26
DI	- Fondi per finanziamento spese in conto capitale	309.806,02
GESTIONE	- Fondi di ammortamento	
	- Fondi non vincolati	1.008.374,29





**COMUNE DI MILAZZO**

**ELENCO RESIDUI DA RIPORTARE AL TERMINE DELL'ANNO**

**2014**

**ENTRATE**

GESTIONE DELLE ENTRATE - TOTALE DEI RESIDUI AL TERMINE DELL'ANNO 2014  
(Data di stampa 11-05-2018)

Cod. Bilancio	Descrizione	Anno Residuo	Importo Residuo	
1010051	ADDITIONALE IRPEF	2011	19,97	
		2013	1,61	
		2014	741.172,22	
		<b>TOTALE</b>	<b>741.193,80</b>	
	Anno Residuo	Importo Residuo		
1010060	IMPOSTA SULLA PUBBLICITA' ARTE E PROFESSIONI	2014	202.172,00	
		<b>TOTALE</b>	<b>202.172,00</b>	
		Anno Residuo	Importo Residuo	
1030072	FONDO SOLIDARIETA' COMUNALE	2014	182.718,83	
		<b>TOTALE</b>	<b>182.718,83</b>	
		Anno Residuo	Importo Residuo	
1010050	IMPOSTA COMUNALE SUGLI IMMOBILI/MU	2012	587,53	
		2013	19.864,71	
		2014	339.668,38	
		2008	38,07	
		2009	10,65	
		2010	2.316,13	
		2014	385.950,00	
		<b>TOTALE</b>	<b>748.435,47</b>	
		Anno Residuo	Importo Residuo	
1010084	TASSA SUI SERVIZI INDIVISIBILI (L. 147/2013, ART. 1 COMMI 839 E SGG.)	2014	44.426,58	
		<b>TOTALE</b>	<b>44.426,58</b>	
		Anno Residuo	Importo Residuo	
1020120	TASSA OCCUPAZIONE SPAZI ED AREE PUBBLICHE	2012	112.520,66	
		2013	21,58	
		2014	100.343,00	
		<b>TOTALE</b>	<b>212.885,24</b>	
		Anno Residuo	Importo Residuo	
1020100	TASSA SMAL T. R.S.U	2004	48,67	
		2006	9,46	
		2010	30,66	
		2011	822.625,60	
		Anno Residuo	Importo Residuo	



GESTIONE DELLE ENTRATE - TOTALE DEI RESIDUI AL TERMINE DELL'ANNO 2014

(Data di stampa 14/05/2018)



Cod. Bilancio	2020242	FONDO INVESTIMENTI L.R. N. 5/2014 ART. 6 COMMA 5	Descrizione	2012	496.954,51
				2013	2.130.929,54
				2014	2.130.219,47
				2005	7,20
				2007	28,07
			TOTALE	5.580.853,18	
			Anno Residuo	Importo Residuo	
			2014	556.086,08	
			TOTALE	556.086,08	
			Anno Residuo	Importo Residuo	
			2014	793.761,76	
			TOTALE	793.761,76	
			Anno Residuo	Importo Residuo	
			2013	82.990,70	
			TOTALE	82.990,70	
			Anno Residuo	Importo Residuo	
			2011	60.291,00	
			2013	27.193,46	
			2014	113.057,18	
			TOTALE	200.541,64	
			Anno Residuo	Importo Residuo	
			2014	4.000,00	
			TOTALE	4.000,00	
			Anno Residuo	Importo Residuo	
			2014	23.985,39	
			TOTALE	23.985,39	
			Anno Residuo	Importo Residuo	
			2014	57.920,81	
			TOTALE	57.920,81	
			Anno Residuo	Importo Residuo	
			2014	20.527,46	
			TOTALE	20.527,46	

GESTIONE DELLE ENTRATE - TOTALE DEI RESIDUI AL TERMINE DELL'ANNO 2014  
(Data di stampa: 14/05/2018)

Cod. Bilancio	2050525	RIMBORSI DA PARTE DELL'UFFICIO STATISTICO CENTRALE A COPERTURA SPESE SOSTEN	Descrizione	Anno Residuo	Importo Residuo
				2013	18.774,00
				TOTALE	18.774,00
Cod. Bilancio	2030529	FINANZIAMENTO ONERI REGIONALI PER I CONTRATTI DI DIRITTO PRIVATO L.R. 18/06	Descrizione	Anno Residuo	Importo Residuo
				2009	2.987,24
				2014	1.781.100,47
				TOTALE	1.784.087,71
Cod. Bilancio	2030481	TRASFERIMENTO DALLA REGIONE PER ACQUISTO LIBRI SCUOLE MEDIE - COLLEGATO AL C	Descrizione	Anno Residuo	Importo Residuo
				2011	52.000,00
				TOTALE	52.000,00
Cod. Bilancio	2030533	TRASFERIMENTO REGIONALE PER SPESE DI TRASPORTO PUBBLICO	Descrizione	Anno Residuo	Importo Residuo
				2012	176.000,00
				2014	350.000,00
				TOTALE	526.000,00
Cod. Bilancio	2030534	TRASFERIMENTO DELLA REGIONE 2° TRIENNALITA' ATTUAZIONE PIANO DI ZONA LEGGE	Descrizione	Anno Residuo	Importo Residuo
				2008	23.182,26
				TOTALE	23.182,26
Cod. Bilancio	2030536	TRASFERIMENTO DALLA REGIONE PER " BORSE DI STUDIO " AGLI AVENTI DIRITTO	Descrizione	Anno Residuo	Importo Residuo
				2011	66.438,33
				TOTALE	66.438,33
Cod. Bilancio	2030333	ACCREDITO SOMMA PER PAGAMENTO INDENNITA' AI VIGILI URBANI MIGLIORAM EFFIC.S	Descrizione	Anno Residuo	Importo Residuo
				2012	74.076,25
				TOTALE	74.076,25
Cod. Bilancio	2030611	TRASFERIMENTI DALLA REGIONE PER FUNZIONI DELEGATE DI CUI ALLA LEGGE REGIONA	Descrizione	Anno Residuo	Importo Residuo
				2007	154.221,24
				TOTALE	154.221,24
Cod. Bilancio	3050616	PROVENTI DERIVANTI PER PAGAMENTI INCENTIVI E SPESE DI PROGETTAZIONE	Descrizione	Anno Residuo	Importo Residuo
				2013	1.779,34
				2014	9.271,67
				TOTALE	11.051,01
Cod. Bilancio	2030620	TRASFERIMENTO DALLA REGIONE A PARZIALE COPERTURA RICOVERO PRESSO COMUNITA'	Descrizione	Anno Residuo	Importo Residuo
				2013	105.926,43



GESTIONE DELLE ENTRATE - TOTALE DEI RESIDUI AL TERMINE DELL'ANNO 2014  
(Data di stampa: 11.05.2018)

Pag. 5

<b>Cod. Bilancio</b>	<b>2030650</b>	<b>TRASFERIMENTI REGIONALI COMPRESO CONTRIBUTO L.13/1989 ABBATTIMENTO BARRIERE</b>	<b>Descrizione</b>	<b>2014</b>	<b>144.803,55</b>
				<b>TOTALE</b>	<b>250.729,98</b>
			<b>Anno Residuo</b>		<b>Importo Residuo</b>
			<b>2010</b>		<b>8.894,69</b>
			<b>TOTALE</b>		<b>8.894,69</b>
			<b>Anno Residuo</b>		<b>Importo Residuo</b>
			<b>2012</b>		<b>1.725,50</b>
			<b>2013</b>		<b>2.813,50</b>
			<b>TOTALE</b>		<b>4.539,00</b>
			<b>Anno Residuo</b>		<b>Importo Residuo</b>
			<b>2012</b>		<b>3.096,65</b>
			<b>2013</b>		<b>14.090,82</b>
			<b>2014</b>		<b>240,00</b>
			<b>TOTALE</b>		<b>17.427,47</b>
			<b>Anno Residuo</b>		<b>Importo Residuo</b>
			<b>2013</b>		<b>113,52</b>
			<b>2014</b>		<b>1.176</b>
			<b>TOTALE</b>		<b>125,28</b>
			<b>Anno Residuo</b>		<b>Importo Residuo</b>
			<b>2014</b>		<b>324,92</b>
			<b>TOTALE</b>		<b>324,92</b>
			<b>Anno Residuo</b>		<b>Importo Residuo</b>
			<b>2013</b>		<b>5.960,10</b>
			<b>TOTALE</b>		<b>5.960,10</b>
			<b>Anno Residuo</b>		<b>Importo Residuo</b>
			<b>2012</b>		<b>3.603,48</b>
			<b>TOTALE</b>		<b>3.603,48</b>
			<b>Anno Residuo</b>		<b>Importo Residuo</b>
			<b>2013</b>		<b>975,00</b>
			<b>TOTALE</b>		<b>975,00</b>
			<b>Anno Residuo</b>		<b>Importo Residuo</b>
			<b>2013</b>		<b>595,00</b>

GESTIONE DELLE ENTRATE - TOTALE DEI RESIDUI AL TERMINE DELL'ANNO 2014  
(Data di stampa 14/05/2018)

Cod. Bilancio	PROVENTI DERIVANTI DALL UTILIZZO PALAZZO D'AMICO	Descrizione	TOTALE	595,00	Importo Residuo
3020767			Anno Residuo		
			2013	300,00	
			TOTALE	300,00	
			Anno Residuo		Importo Residuo
Cod. Bilancio	PROVENTI UTILIZZO PALADIANA	Descrizione	2013	200,00	
3020768			TOTALE	200,00	
			Anno Residuo		Importo Residuo
Cod. Bilancio	PROVENTI DAI SERVIZI CIMITERIALI	Descrizione	2013	300,00	
3010460			2014	2.759,00	
			TOTALE	3.059,00	
			Anno Residuo		Importo Residuo
Cod. Bilancio	PROVENTI ILLUMINAZIONE PRIVATA SEPOLTURE	Descrizione	2013	242,53	
3010470			2014	3.850,51	
			TOTALE	4.093,04	
			Anno Residuo		Importo Residuo
Cod. Bilancio	PROVENTI DAL SERVIZIO IDRICO INTEGRATO	Descrizione	2006	8.291,68	
3010490			2007	8.255,32	
			2008	14.712,74	
			2009	10.650,56	
			2010	483,19	
			2011	1.003,18	
			2012	1.289.662,18	
			2013	1.289.377,96	
			2014	2.322.560,96	
			TOTALE	4.944.997,77	
			Anno Residuo		Importo Residuo
Cod. Bilancio	PROVENTI DALL ESPURGO DEI POZZI NERI	Descrizione	2013	845,75	
3010521			TOTALE	845,75	
			Anno Residuo		Importo Residuo
Cod. Bilancio	PROVENTI QUOTE DI FREQUENZA E REFEZIONE ASILO NIDO.	Descrizione	2013	5.454,00	
3010520			2014	1.337,00	
			TOTALE	6.791,00	





GESTIONE DELLE ENTRATE - TOTALE DEI RESIDUI AL TERMINE DELL'ANNO 2014  
(Data di stampa: 11-05-2018)

Pag. 7

Cod. Bilancio	Descrizione	Anno Residuo	Importo Residuo		
3010540	PROVENTI CONTRAVVENZIONALI IN MATERIA DI CIRCOLAZIONE STRADALE	2011	12.314,00		
		2012	4.187,97		
		2013	412.174,20		
		2014	40.382,37		
		<b>TOTALE</b>	<b>469.058,54</b>		
<b>Anno Residuo</b>	<b>Importo Residuo</b>				
3010550	DIRITTI E CANONI MERCATO PUBBLICO, FIERE, MOSTRE ED ESPOSIZIONI	2013	34.774,80		
		2014	36.571,43		
		<b>TOTALE</b>	<b>71.346,23</b>		
		<b>Anno Residuo</b>	<b>Importo Residuo</b>		
		3020590	FITTI REALI DI FABBRICATI	2007	7.541,92
2011	18.438,36				
2012	5.597,46				
2013	18.908,61				
2014	9.599,18				
<b>TOTALE</b>	<b>60.285,53</b>				
<b>Anno Residuo</b>	<b>Importo Residuo</b>				
3020621	FITTO LOCALI COMMISSARIATO DI P.S.	2013	3.179,63		
		2014	2.494,48		
		<b>TOTALE</b>	<b>5.674,11</b>		
		<b>Anno Residuo</b>	<b>Importo Residuo</b>		
		3020631	FITTO LOCALE DISTACCAMENTO V.F.F.	2013	22.743,22
<b>TOTALE</b>	<b>22.743,22</b>				
<b>Anno Residuo</b>	<b>Importo Residuo</b>				
3050661	RIMBORSI DIVERSI			2003	25.018,00
				2004	182.387,01
		2005	16.200,19		
		2006	4.267,77		
		2008	4.056,51		
		2011	253,29		
		2012	983.847,55		
		2013	137.778,76		
		2014	103.389,78		
		<b>TOTALE</b>	<b>1.457.167,86</b>		
<b>Anno Residuo</b>	<b>Importo Residuo</b>				

GESTIONE DELLE ENTRATE - TOTALE DEI RESIDUI AL TERMINE DELL'ANNO 2014  
(Data di stampa: 11/05/2018)

Cod. Bilancio	Descrizione	Anno Residuo	Importo Residuo
3051102	ALTRE ENTRATE PER SERVIZI - RECUPERO SOMME PER INTERVENTI DI DEMOLIZIONE IM	2010	3.950,62
		TOTALE	3.950,62
Cod. Bilancio	Descrizione	Anno Residuo	Importo Residuo
3051103	PROVENTI DERIVANTI DA PARCHEGGI A PAGAMENTO	2010	15.758,21
		2011	1.732,46
		TOTALE	17.490,67
Cod. Bilancio	Descrizione	Anno Residuo	Importo Residuo
3051105	PROVENTI DAI SERVIZI SOCIALI DIVERSI	2009	1.459,39
		2010	10.055,13
		2011	20.547,57
		2012	7.778,97
		2013	28.387,56
		2014	18.227,98
		2013	253,05
		2014	3.316,86
		TOTALE	90.006,51
Cod. Bilancio	Descrizione	Anno Residuo	Importo Residuo
3050661	RIMBORSI DIVERSI	2012	1.297,90
		2014	3.007,06
		TOTALE	4.304,96
Cod. Bilancio	Descrizione	Anno Residuo	Importo Residuo
4051109	PROVENTI DA MONITIZZAZIONE AREE DA CEDERE	2013	39.054,50
		TOTALE	39.054,50
Cod. Bilancio	Descrizione	Anno Residuo	Importo Residuo
3050670	CONCORSO COMUNI MANDAMENTO SPESE FUNZIONAMENTO C.E.C.	2005	2.951,41
		2007	7.742,07
		2008	2.547,47
		2009	1.287,51
		2010	210,70
		2011	1.022,01
		2012	385,01
		2013	2.166,70
		2014	2.765,27
		TOTALE	21.078,15



GESTIONE DELLE ENTRATE - TOTALE DEI RESIDUI AL TERMINE DELL'ANNO 2014  
(Data di stampa: 11-05-2015)

Cod. Bilancio	Descrizione	Anno Residuo	Importo Residuo
3051112	PROVENTI DERIVANTI DAL RILASCIO TESSERINI RACCOLTA FUNGHI	2013	300,00
		<b>TOTALE</b>	<b>300,00</b>
		Anno Residuo	Importo Residuo
3050720	QUOTA PARTECIPAZIONE SPESE DI GESTIONE E FITTO LOCALE ADIBITO A SEZIONE CIR	2008	5.865,17
		2012	17.960,44
		2013	11.291,75
		2014	52.152,22
		<b>TOTALE</b>	<b>87.269,58</b>
		Anno Residuo	Importo Residuo
4051519	TRASFERIMENTO DI PRIVATI PER REALIZZAZIONE CELLE	2009	158.723,47
		<b>TOTALE</b>	<b>158.723,47</b>
		Anno Residuo	Importo Residuo
4051557	TRASFERIMENTI DI CAPITALI DA PRIVATI PER RIFACIMENTO DELL'IMPERMEABILIZZAZI	2008	208.975,33
		<b>TOTALE</b>	<b>208.975,33</b>
		Anno Residuo	Importo Residuo
4020860	RISTRUTTURAZIONE ED ADEGUAMENTO IMPIANTO DEPURAZIONE ACQUE REFLUE CONTRADA	2009	362.255,15
		<b>TOTALE</b>	<b>362.255,15</b>
		Anno Residuo	Importo Residuo
5031380	COMPLETAMENTO SCUOLA ELEMENTARE DEL CENTRO	1997	117.905,65
		<b>TOTALE</b>	<b>117.905,65</b>
		Anno Residuo	Importo Residuo
4030970	COSTRUZIONE PALAZZETTO DELLO SPORT - COMPLETAMENTO - CONTRIBUTO REGIONALE	1990	21.495,70
		<b>TOTALE</b>	<b>21.495,70</b>
		Anno Residuo	Importo Residuo
4051883	PROVENTI DERIVANTI DAL RILASCIO DELLE CONCESSIONI EDILIZ. COMMISURATI ALL'I	2012	5.601,45
		2013	48.491,21
		2014	232.808,17
		<b>TOTALE</b>	<b>286.900,83</b>
		Anno Residuo	Importo Residuo
4051686	ONERI CONCESSORI DERIVANTI PIANO CASA LEGGE REGIONALE 29/03/2010 N° 6	2014	11.133,64
		<b>TOTALE</b>	<b>11.133,64</b>

GESTIONE DELLE ENTRATE - TOTALE DEI RESIDUI AL TERMINE DELL'ANNO 2014  
(Data di stampa: 11-05-2018)

Cod. Bilancio	5030126	ASSUNZIONE DI MUTUI VARI	Descrizione	Anno Residuo	Importo Residuo
				1999	18.282,98
				TOTALE	18.282,98
Cod. Bilancio	5031726	ASSUNZIONE DI MUTUO PER MANUTENZIONE STRAORDINARIA DELLE STRADE URBANE ED E	Descrizione	Anno Residuo	Importo Residuo
				2009	3.924,73
				TOTALE	3.924,73
Cod. Bilancio	5031727	ASSUNZIONE MUTUO PER MANUTENZIONE STRAORDINARIA SCUOLE MATERNE - ELEMENTARI	Descrizione	Anno Residuo	Importo Residuo
				2009	211.078,70
				TOTALE	211.078,70
Cod. Bilancio	5031730	ASSUNZIONE MUTUO PER MANUTENZIONE STRAORDINARIA SCUOLA MATERNA TRE MONTI	Descrizione	Anno Residuo	Importo Residuo
				2009	24.589,38
				TOTALE	24.589,38
Cod. Bilancio	5031903		Descrizione	Anno Residuo	Importo Residuo
				2014	602.560,00
				TOTALE	602.560,00
Cod. Bilancio	5030127		Descrizione	Anno Residuo	Importo Residuo
				2014	653.648,00
				TOTALE	653.648,00
Cod. Bilancio	5031858	ASSUNZIONE DI MUTUO CON LA CASSA DEPOSITI E PRESTITI PER INTERVENTO DI RIQUA	Descrizione	Anno Residuo	Importo Residuo
				2008	2.262,44
				TOTALE	2.262,44
Cod. Bilancio	5031859	ASSUNZIONE DI MUTUO PER LA SISTEMAZIONE VIA G. MEDICI FINALIZZATA ALLA TRAS	Descrizione	Anno Residuo	Importo Residuo
				2008	61.611,38
				TOTALE	61.611,38
Cod. Bilancio	5031864	ASSUNZIONE DI MUTUO PER ADEGUAMENTO ALLA VIGENTE NORMATIVA IN MATERIA DI S	Descrizione	Anno Residuo	Importo Residuo
				2009	45.502,48
				TOTALE	45.502,48
Cod. Bilancio	5031871	ASSUNZIONE MUTUO PER REALIZZAZIONE DI PAVIMENTAZIONE E DI IMPIANTO DI RACCO	Descrizione	Anno Residuo	Importo Residuo
				2008	20.257,29
				TOTALE	20.257,29
Cod. Bilancio	5031882	ASSUNZIONE DI MUTUO PER COFINANZIARE LAVORI DI RESTAURO DEL CHIOSTRO ANNES	Descrizione	Anno Residuo	Importo Residuo
				2008	20.257,29
				TOTALE	20.257,29



GESTIONE DELLE ENTRATE - TOTALE DEI RESIDUI AL TERMINE DELL'ANNO 2014

(Data di stampa: 11-05-2015)



<b>Cod. Bilancio</b>		<b>Descrizione</b>		<b>2008</b>	<b>30.831,14</b>
6010000		RITENUTE PREVIDENZIALI E ASSISTENZIALI AL PERSONALE		<b>TOTALE</b>	<b>30.831,14</b>
				Anno Residuo	Importo Residuo
			2004	18.877,51	
			2005	113.781,36	
			<b>TOTALE</b>	<b>132.658,87</b>	
			Anno Residuo	Importo Residuo	
<b>Cod. Bilancio</b>		<b>Descrizione</b>		<b>2012</b>	<b>44.901,11</b>
6050000		RIMBORSO SPESE PER SERVIZI PER CONTO DI TERZI		2013	2.056,52
			<b>TOTALE</b>	<b>46.957,63</b>	
			Anno Residuo	Importo Residuo	
<b>Cod. Bilancio</b>		<b>Descrizione</b>		<b>2011</b>	<b>3.448,14</b>
2032233		TRASFERIMENTO DELLA REGIONE PER FUNZIONI DELEGATE LEGGE 328		2014	296.299,81
			<b>TOTALE</b>	<b>299.747,95</b>	
			Anno Residuo	Importo Residuo	
<b>Cod. Bilancio</b>		<b>Descrizione</b>		<b>2011</b>	<b>98.028,00</b>
2052235		TRASFERIMENTO DA PARTE DEI COMUNI PER COFINANZIAMENTO LEGGE 328		2014	61.157,75
			<b>TOTALE</b>	<b>159.185,75</b>	
			Anno Residuo	Importo Residuo	
<b>Cod. Bilancio</b>		<b>Descrizione</b>		<b>2011</b>	<b>5,00</b>
6010000		RITENUTE PREVIDENZIALI E ASSISTENZIALI AL PERSONALE		2014	151,25
			2013	0,13	
			<b>TOTALE</b>	<b>156,38</b>	
			Anno Residuo	Importo Residuo	
<b>Cod. Bilancio</b>		<b>Descrizione</b>		<b>2011</b>	<b>13.370,86</b>
6020000		RITENUTE ERARIALI		2014	13.765,06
			<b>TOTALE</b>	<b>27.135,92</b>	
			Anno Residuo	Importo Residuo	
<b>Cod. Bilancio</b>		<b>Descrizione</b>		<b>2014</b>	<b>745,99</b>
6010000		RITENUTE PREVIDENZIALI E ASSISTENZIALI AL PERSONALE		<b>TOTALE</b>	<b>745,99</b>
			Anno Residuo	Importo Residuo	
<b>Cod. Bilancio</b>		<b>Descrizione</b>		<b>2009</b>	<b>2.084,89</b>
6040000		DEPOSITI CAUZIONALI		2011	48,78

GESTIONE DELLE ENTRATE - TOTALE DEI RESIDUI AL TERMINE DELL'ANNO 2014  
(Data di stampa 11/05/2018)

Cod. Bilancio	Descrizione			
		Anno Residuo	Importo Residuo	
6050000	RIMBORSO SPESE PER SERVIZI PER CONTO DI TERZI	2013	12.713,23	
		2014	5.400,84	
		<b>TOTALE</b>	<b>20.247,74</b>	
		<b>Anno Residuo</b>		
		2007	148.700,55	
		2008	80,00	
		2009	78.673,12	
		2010	53.341,91	
		2011	59.805,46	
		2012	15.282,74	
2013	25.910,40			
2014	55.745,38			
2013	42.573,61			
2014	1.778.459,86			
<b>TOTALE</b>		<b>2.258.573,03</b>		
<b>Anno Residuo</b>		<b>Importo Residuo</b>		
6060000	RIMBORSO DI ANTICIPAZIONE DI FONDI PER IL SERVIZIO ECONOMATO	2013	20.600,00	
		2014	56.705,82	
		<b>TOTALE</b>	<b>77.305,82</b>	
<b>Anno Residuo</b>		<b>Importo Residuo</b>		
4034605	TRASFERIMENTO REGIONALE - PROGETTO DENOMINATO PIANO D'INTERVENTO PER IL RIS	2006	18.000,00	
		<b>TOTALE</b>		<b>18.000,00</b>
		<b>Anno Residuo</b>		<b>Importo Residuo</b>
6070000	DEPOSITI PER SPESE CONTRATTUALI	2010	4.722,22	
		2011	1.420,28	
		2014	3.828,42	
		<b>TOTALE</b>	<b>9.970,92</b>	

<b>TOTALE GENERALE - (RIPILOGO FINALE)</b>	<b>RESIDUO</b> 25.658.126,39
--------------------------------------------	---------------------------------





**COMUNE DI MILAZZO**

**ELENCO RESIDUI DA RIPORTARE AL TERMINE DELL'ANNO**

**2014**

**USCITE**

GESTIONE DELLE USCITE - TOTALE DEI RESIDUI AL TERMINE DELL'ANNO 2014  
(Data di stampa: 14-05-2018)

Cod. Bilancio	PERSONALE	Descrizione	Anno Residuo	Importo Residuo
1010101			2010	1.534,18
			2014	7.500,27
			TOTALE	9.134,45
Cod. Bilancio	ACQUISTO DI BENI DI CONSUMO E/O DI MATERIE PRIME	Descrizione	Anno Residuo	Importo Residuo
1010102			2008	65,00
			2009	3.000,00
			2010	1.920,00
			2014	3.454,81
			TOTALE	8.439,81
Cod. Bilancio	PRESTAZIONI DI SERVIZI	Descrizione	Anno Residuo	Importo Residuo
1010103			2007	53.240,01
			2008	1.500,00
			2009	30.018,00
			2010	28.731,52
			2011	144.911,11
			2012	2.500,00
			2014	24.893,18
			TOTALE	285.793,82
Cod. Bilancio	UTILIZZO DI BENI DI TERZI	Descrizione	Anno Residuo	Importo Residuo
1010104			2009	4.524,36
			2010	9.132,68
			2011	9.044,33
			2014	2.171,16
			TOTALE	24.872,53
Cod. Bilancio	TRASFERIMENTI	Descrizione	Anno Residuo	Importo Residuo
1010105			2008	1.312,64
			2009	33.675,06
			2010	30.916,51
			2011	19.957,62
			2012	2.002,30
			2014	20.168,81
			TOTALE	108.032,94
Cod. Bilancio	IMPOSTE E TASSE	Descrizione	Anno Residuo	Importo Residuo
1010107				





GESTIONE DELLE USCITE - TOTALE DEI RESIDUI AL TERMINE DELL'ANNO 2014

(Data di stampa 11-05-2018)



Cod. Bilancio	PERSONALE	Descrizione		
1010201			2012	1.581,32
			2014	306,95
			<b>TOTALE</b>	<b>1.888,27</b>
			Anno Residuo	Importo Residuo
			2010	10.976,50
			2014	723,32
			<b>TOTALE</b>	<b>11.699,82</b>
			Anno Residuo	Importo Residuo
Cod. Bilancio	ACQUISTO DI BENI DI CONSUMO E/O DI MATERIE PRIME	Descrizione		
1010202			2009	3.123,00
			2010	7.257,50
			2011	640,28
			2014	2.852,05
			<b>TOTALE</b>	<b>13.872,93</b>
			Anno Residuo	Importo Residuo
Cod. Bilancio	PRESTAZIONI DI SERVIZI	Descrizione		
1010203			1999	2.817,69
			2000	774,89
			2001	1.032,91
			2002	1.224,00
			2003	7.569,20
			2004	20.543,60
			2005	7.418,11
			2006	49.156,40
			2007	24.862,80
			2008	26.416,40
			2009	134.000,08
			2010	218.864,09
			2012	267.042,44
			2013	98.027,56
			2014	179.597,36
			<b>TOTALE</b>	<b>1.240.099,47</b>
			Anno Residuo	Importo Residuo
Cod. Bilancio	UTILIZZO DI BENI DI TERZI	Descrizione		
1010204			2009	423,81
			2010	776,30
			<b>TOTALE</b>	<b>1.200,11</b>
			Anno Residuo	Importo Residuo
Cod. Bilancio	TRASFERIMENTI	Descrizione		
1010205				

GESTIONE DELLE USCITE - TOTALE DEI RESIDUI AL TERMINE DELL'ANNO 2014  
(Data di stampa 11-05-2018)

Cod. Bilancio	1010207	IMPOSTE E TASSE	Descrizione	2011	6.308,45
				2014	11.848,06
			TOTALE		18.156,51
			Anno Residuo		Importo Residuo
			2014	212,92	
			TOTALE		212,92
			Anno Residuo		Importo Residuo
Cod. Bilancio	1010301	PERSONALE	Descrizione	2010	1.614,50
			2014	16.462,85	
			TOTALE		18.077,35
			Anno Residuo		Importo Residuo
Cod. Bilancio	1010302	ACQUISTO DI BENI DI CONSUMO E/O DI MATERIE PRIME	Descrizione	2009	195,12
			2011	3.470,40	
			2014	4.366,27	
			TOTALE		8.031,79
			Anno Residuo		Importo Residuo
Cod. Bilancio	1010303	PRESTAZIONI DI SERVIZI	Descrizione	2009	1.768,80
			2010	2.217,10	
			2011	4.483,83	
			2014	316.591,86	
			TOTALE		325.061,59
			Anno Residuo		Importo Residuo
Cod. Bilancio	1010305	TRASFERIMENTI	Descrizione	2013	7.707,00
			2014	3.453,50	
			TOTALE		11.160,50
			Anno Residuo		Importo Residuo
Cod. Bilancio	1010306	INTERESSI PASSIVI E ONERI FINANZIARI DIVERSI	Descrizione	2014	1.707,73
			TOTALE		1.707,73
			Anno Residuo		Importo Residuo
Cod. Bilancio	1010401	PERSONALE	Descrizione	2010	2.970,99
			2014	2.312,37	
			TOTALE		5.283,36
			Anno Residuo		Importo Residuo
Cod. Bilancio	1010402	ACQUISTO DI BENI DI CONSUMO E/O DI MATERIE PRIME	Descrizione		



GESTIONE DELLE USCITE - TOTALE DEI RESIDUI AL TERMINE DELL'ANNO 2014

Data di stampa: 31-05-2018

Pag. 5

Cod. Bilancio 1010403	PRESTAZIONI DI SERVIZI	Descrizione	2009	730,00		
			2010	390,00		
			2011	510,00		
			2014	1.946,99		
			TOTALE	3.576,99		
Anno Residuo	Importo Residuo					
Cod. Bilancio 1010406	INTERESSI PASSIVI E ONERI FINANZIARI DIVERSI	Descrizione	2009	18.462,49		
			2011	14.520,00		
			2014	6.625,00		
			TOTALE	39.607,49		
			Anno Residuo	Importo Residuo		
Cod. Bilancio 1010408	ONERI STRAORDINARI DELLA GESTIONE CORRENTE	Descrizione	2010	48,33		
			TOTALE	48,33		
			Anno Residuo	Importo Residuo		
			2006	701,26		
			2009	10.999,00		
2010	11.408,84					
2011	2.125,30					
2012	24.218,66					
2013	23.520,03					
2014	23.176,40					
TOTALE	96.149,49					
Anno Residuo	Importo Residuo					
Cod. Bilancio 1010501	PERSONALE	Descrizione	2010	1.955,95		
			2014	1.404,14		
			TOTALE	3.360,09		
			Anno Residuo	Importo Residuo		
			2010	3.292,30		
2014	200,00					
TOTALE	3.492,30					
Anno Residuo	Importo Residuo					
Cod. Bilancio 1010502	ACQUISTO DI BENI DI CONSUMO E/O DI MATERIE PRIME	Descrizione	2008	7.927,44		
			2009	34.064,95		
			2010	65.247,54		
			2011	154.200,72		
			TOTALE	261.440,65		
Anno Residuo	Importo Residuo					
Cod. Bilancio 1010503	PRESTAZIONI DI SERVIZI	Descrizione	2008	7.927,44		
			2009	34.064,95		
			2010	65.247,54		
			2011	154.200,72		
			TOTALE	261.440,65		
Anno Residuo	Importo Residuo					

GESTIONE DELLE USCITE - TOTALE DEI RESIDUI AL TERMINE DELL'ANNO 2014  
(Data di stampa 11-05-2018)

Pagi 6

		2012	3.000,00
		2013	32.628,04
		2014	580.990,82
		TOTALE	878.059,51
Cod. Bilancio	INTERESSI PASSIVE E ONERI FINANZIARI DIVERSI	Anno Residuo	Importo Residuo
1010606		2009	283,75
		TOTALE	283,75
Cod. Bilancio	PERSONALE	Anno Residuo	Importo Residuo
1010601		2010	3.176,91
		2012	1.129,36
		2013	5.697,28
		2014	26.585,08
		TOTALE	36.468,63
Cod. Bilancio	ACQUISTO DI BENI DI CONSUMO E/O DI MATERIE PRIME	Anno Residuo	Importo Residuo
1010602		2014	1.765,83
		TOTALE	1.765,83
Cod. Bilancio	PRESTAZIONI DI SERVIZI	Anno Residuo	Importo Residuo
1010603		2007	12,50
		2008	9.330,48
		2009	25.417,60
		2010	30.645,11
		2011	61.452,72
		2014	6.454,67
		TOTALE	133.313,08
Cod. Bilancio	UTILIZZO DI BENI DI TERZI	Anno Residuo	Importo Residuo
1010604		2009	84,61
		2010	745,69
		2011	6.831,73
		2014	4.791,12
		TOTALE	12.453,15
Cod. Bilancio	IMPOSTE E TASSE	Anno Residuo	Importo Residuo
1010607		2012	77,53
		2014	573,25
		2013	114,33
		TOTALE	765,11



GESTIONE DELLE USCITE - TOTALE DEI RESIDUI AL TERMINE DELL'ANNO 2014  
(Data di stampa 11/05/2018)

Cod. Bilancio	PERSONALE	Descrizione	Anno Residuo	Importo Residuo
1010701			2010	8.555,42
			2014	18.517,71
			TOTALE	27.073,13
			Anno Residuo	Importo Residuo

Cod. Bilancio	ACQUISTO DI BENI DI CONSUMO E/O DI MATERIE PRIME	Descrizione	Anno Residuo	Importo Residuo
1010702			2007	199,76
			2008	400,00
			2009	1.855,70
			2010	3.285,65
			2011	1.782,00
			2014	6.972,52
			TOTALE	14.455,63
			Anno Residuo	Importo Residuo

Cod. Bilancio	PRESTAZIONI DI SERVIZI	Descrizione	Anno Residuo	Importo Residuo
1010703			2008	86,40
			2009	86,40
			2010	2.100,40
			2011	104,48
			2012	1.197,22
			2013	3.774,42
			2014	1.886,48
			TOTALE	9.215,80
			Anno Residuo	Importo Residuo

Cod. Bilancio	PERSONALE	Descrizione	Anno Residuo	Importo Residuo
1010801			2009	8.339,57
			2010	37.033,53
			2011	54.520,33
			2012	75.065,91
			2013	20.870,44
			2014	319.094,61
			TOTALE	514.924,39
			Anno Residuo	Importo Residuo

Cod. Bilancio	ACQUISTO DI BENI DI CONSUMO E/O DI MATERIE PRIME	Descrizione	Anno Residuo	Importo Residuo
1010802			2005	2.298,34
			2009	623,60
			2010	1.750,00
			2014	13.437,56
			TOTALE	18.109,50
			Anno Residuo	Importo Residuo

GESTIONE DELLE USCITE - TOTALE DEI RESIDUI AL TERMINE DELL'ANNO 2014  
(Data di stampa 14.05.2018)

Pag. 8

Cod. Bilancio	Descrizione	2009	2010	2011	2012	2013	2014	TOTALE	Anno Residuo	Importo Residuo
1010804	UTILIZZO DI BENI DI TERZI									
		59.321,75	93.614,75	154.813,36	3.979,70	19.726,13	88.297,96	419.753,65		
									2011	5.006,54
									2014	6.714,80
									TOTALE	11.721,34
									Anno Residuo	Importo Residuo
1010807	IMPOSTE E TASSE									
									2010	2.794,93
									2011	3.996,75
									2012	6.878,53
									2013	1.787,78
									2014	14.437,59
									TOTALE	28.896,58
									Anno Residuo	Importo Residuo
1010808	ONERI STRAORDINARI DELLA GESTIONE CORRENTE									
									2002	26.822,44
									2008	100.977,93
									2009	46.622,25
									2010	274.610,09
									2011	65.892,14
									TOTALE	515.024,85
									Anno Residuo	Importo Residuo
1020103	PRESTAZIONI DI SERVIZI									
									2009	2.786,53
									2010	10.900,85
									2011	26.134,74
									2013	5.931,18
									2014	18.974,01
									TOTALE	64.727,31
									Anno Residuo	Importo Residuo
1020104	UTILIZZO DI BENI DI TERZI									
									2011	6.193,50
									2014	9.713,92
									TOTALE	15.907,42



GESTIONE DELLE USCITE - TOTALE DEI RESIDUI AL TERMINE DELL'ANNO 2014  
(Data di riferimento: 31.05.2015)

Cod. Bilancio	Descrizione	Anno Residuo	Importo Residuo
1020108	ONERI STRAORDINARI DELLA GESTIONE CORRENTE	2011	3.000,00
		TOTALE	3.000,00
		Anno Residuo	Importo Residuo
Cod. Bilancio	Descrizione	2009	253,13
1030101	PERSONALE	2010	11.045,00
		2011	3.023,43
		2013	52.000,00
		2014	37.172,18
		TOTALE	103.493,74
		Anno Residuo	Importo Residuo
Cod. Bilancio	Descrizione	2008	2.091,98
1030102	ACQUISTO DI BENI DI CONSUMO E/O DI MATERIE PRIME	2009	3.600,00
		2011	6.000,00
		2013	25.851,90
		2014	26.777,05
		TOTALE	64.320,93
		Anno Residuo	Importo Residuo
Cod. Bilancio	Descrizione	2007	2.100,06
1030103	PRESTAZIONI DI SERVIZI	2008	8.134,18
		2009	54.158,07
		2010	33.326,85
		2011	12.995,30
		2012	4.589,61
		2013	19.861,32
		2014	51.287,71
		TOTALE	186.453,10
		Anno Residuo	Importo Residuo
Cod. Bilancio	Descrizione	2013	33.500,00
1030104	UTILIZZO DI BENI DI TERZI	TOTALE	33.500,00
		Anno Residuo	Importo Residuo
Cod. Bilancio	Descrizione	2011	763,12
1030107	IMPOSTE E TASSE	2014	1.937,30
		TOTALE	2.690,42
		Anno Residuo	Importo Residuo
Cod. Bilancio	Descrizione		
1030108	ONERI STRAORDINARI DELLA GESTIONE CORRENTE		
		Anno Residuo	Importo Residuo

GESTIONE DELLE USCITE - TOTALE DEI RESIDUI AL TERMINE DELL'ANNO 2014  
(Data di stampa 11-05-2018)

Cod. Bilancio	1040102	ACQUISTO DI BENI DI CONSUMO E/O DI MATERIE PRIME	Descrizione	2006	71,74
				2007	86,22
				2008	9,28
				2009	2.596,82
				2010	1.889,76
				2011	1.171,00
				2012	93,48
				TOTALE	5.918,30
				Anno Residuo	Importo Residuo
				2009	6.711,26
2010	8.500,00				
2014	1.221,66				
TOTALE	16.432,92				
Anno Residuo	Importo Residuo				
Cod. Bilancio	1040103	PRESTAZIONI DI SERVIZI	Descrizione	2008	14.154,35
				2009	13.415,98
				2010	11.954,72
				2011	22.118,82
				2013	1.084,50
				2014	17.897,32
				TOTALE	80.625,69
				Anno Residuo	Importo Residuo
				2011	2.200,00
				2014	3.520,00
TOTALE	5.720,00				
Anno Residuo	Importo Residuo				
Cod. Bilancio	1040202	ACQUISTO DI BENI DI CONSUMO E/O DI MATERIE PRIME	Descrizione	2007	12.889,76
				2009	10.976,22
				2010	2.650,00
				TOTALE	26.515,98
				Anno Residuo	Importo Residuo
Cod. Bilancio	1040203	PRESTAZIONI DI SERVIZI	Descrizione	2008	13.601,69
				2009	23.167,22
				2010	40.964,33
				2011	57.681,90
				2013	3.010,36





GESTIONE DELLE USCITE - TOTALE DEI RESIDUI AL TERMINE DELL'ANNO 2014

(Data di stampa: 14-05-2018)

Pag. 11

Cod. Bilancio	Descrizione	2014	2014
1040205	TRASFERIMENTI	TOTALE	63.851,65
		Anno Residuo	202.287,15
		Importo Residuo	
		2008	14.355,20
		TOTALE	14.355,20
		Anno Residuo	Importo Residuo
		2007	5.519,72
		2009	225,00
		2010	2.000,00
		2013	20,75
		2014	21.815,34
		TOTALE	29.580,81
		Anno Residuo	Importo Residuo
1040303	PRESTAZIONI DI SERVIZI	2009	10.353,51
		2010	14.168,28
		2011	14.082,40
		2013	2.982,68
		2014	20.622,48
		TOTALE	62.209,35
		Anno Residuo	Importo Residuo
1040501	PERSONALE	2010	5.030,04
		2014	13.322,66
		TOTALE	18.352,70
		Anno Residuo	Importo Residuo
1040502	ACQUISTO DI BENI DI CONSUMO E/O DI MATERIE PRIME	2009	3.073,53
		TOTALE	3.073,53
		Anno Residuo	Importo Residuo
1040503	PRESTAZIONI DI SERVIZI	2007	612,95
		2008	197,05
		2009	3.100,90
		2010	183.397,04
		2011	349.599,05
		2012	42.468,40
		2013	47.120,05
		2014	175.903,67

GESTIONE DELLE USCITE - TOTALE DEI RESIDUI AL TERMINE DELL'ANNO 2014  
(Data di stampa: 11/05/2018)

Cod. Bilancio	PERSONALE	Descrizione	TOTALE	802.399,11
1050101			Anno Residuo	Importo Residuo
			2010	12.203,65
			2011	25.964,63
			2014	38.643,31
			TOTALE	76.811,59
Cod. Bilancio	ACQUISTO DI BENI DI CONSUMO E/O DI MATERIE PRIME	Descrizione	Anno Residuo	Importo Residuo
1050102			2014	387,20
			TOTALE	387,20
Cod. Bilancio	PRESTAZIONI DI SERVIZI	Descrizione	Anno Residuo	Importo Residuo
1050103			2007	3.139,46
			2009	39.277,26
			2010	6.915,93
			2011	16.868,87
			2014	3.782,90
			TOTALE	68.984,42
Cod. Bilancio	TRASFERIMENTI	Descrizione	Anno Residuo	Importo Residuo
1050106			2009	5.000,00
			TOTALE	5.000,00
Cod. Bilancio	IMPOSTE E TASSE	Descrizione	Anno Residuo	Importo Residuo
1050107			2011	1.868,93
			TOTALE	1.868,93
Cod. Bilancio	ACQUISTO DI BENI DI CONSUMO E/O DI MATERIE PRIME	Descrizione	Anno Residuo	Importo Residuo
1050202			2014	3.600,00
			TOTALE	3.600,00
Cod. Bilancio	PRESTAZIONI DI SERVIZI	Descrizione	Anno Residuo	Importo Residuo
1050203			2007	1.652,68
			2009	118.464,50
			2011	10.887,81
			2013	13.322,40
			2014	38.586,13
			TOTALE	182.913,52
Cod. Bilancio	ACQUISTO DI BENI DI CONSUMO E/O DI MATERIE PRIME	Descrizione	Anno Residuo	Importo Residuo
1050202				



GESTIONE DELLE USCITE - TOTALE DEI RESIDUI AL TERMINE DELL'ANNO 2014

Data di stampa: 10/05/2018

Cod. Bilancio 1060203	PRESTAZIONI DI SERVIZI	Descrizione	2014	458,90
			TOTALE	458,90
Cod. Bilancio 1060205	TRASFERIMENTI	Descrizione	Anno Residuo	Importo Residuo
			2009	46.512,45
Cod. Bilancio 1060305	TRASFERIMENTI	Descrizione	2010	97.724,88
			2013	94,92
Cod. Bilancio 1070103	PRESTAZIONI DI SERVIZI	Descrizione	2014	12.197,50
			TOTALE	156.529,75
Cod. Bilancio 1070203	PRESTAZIONI DI SERVIZI	Descrizione	Anno Residuo	Importo Residuo
			2009	2.040,00
Cod. Bilancio 1080103	PRESTAZIONI DI SERVIZI	Descrizione	TOTALE	2.040,00
			Anno Residuo	Importo Residuo
Cod. Bilancio 1090103	PRESTAZIONI DI SERVIZI	Descrizione	2008	2.000,00
			TOTALE	2.500,00
Cod. Bilancio 1070205	TRASFERIMENTI	Descrizione	Anno Residuo	Importo Residuo
			2007	94,07
Cod. Bilancio 1070103	PRESTAZIONI DI SERVIZI	Descrizione	2009	14.000,00
			2011	24.079,00
Cod. Bilancio 1070203	PRESTAZIONI DI SERVIZI	Descrizione	2014	123,00
			TOTALE	38.296,07
Cod. Bilancio 1070205	TRASFERIMENTI	Descrizione	Anno Residuo	Importo Residuo
			2007	1.800,00
Cod. Bilancio 1080103	PRESTAZIONI DI SERVIZI	Descrizione	2008	20.000,00
			2009	113.196,84
Cod. Bilancio 1090103	PRESTAZIONI DI SERVIZI	Descrizione	2010	57.018,00
			2013	26,75
Cod. Bilancio 1070205	TRASFERIMENTI	Descrizione	2014	5,42
			TOTALE	192.046,81
Cod. Bilancio 1080103	PRESTAZIONI DI SERVIZI	Descrizione	Anno Residuo	Importo Residuo
			2008	60.000,00
Cod. Bilancio 1090103	PRESTAZIONI DI SERVIZI	Descrizione	TOTALE	60.000,00
			Anno Residuo	Importo Residuo
Cod. Bilancio 1070205	TRASFERIMENTI	Descrizione	2008	60.000,00
			TOTALE	12.751,91

GESTIONE DELLE USCITE - TOTALE DEI RESIDUI AL TERMINE DELL'ANNO 2014  
(Data di stampa: 11-05-2018)

Cod. Bilancio	Descrizione	Anno Residuo	Importo Residuo
1080303	PRESTAZIONI DI SERVIZI	2011	2.243,32
		2014	4.219,20
		TOTALE	19.214,43
		Anno Residuo	
		2007	3.666,00
1090102	ACQUISTO DI BENI DI CONSUMO E/O DI MATERIE PRIME	2010	75.366,03
		2011	95.139,56
		2013	633,37
		2014	834.231,54
		TOTALE	1.009.035,50
Anno Residuo	Importo Residuo		
1080303	PRESTAZIONI DI SERVIZI	2007	87.690,32
		2008	292.890,90
		2009	362.078,90
		2010	406.370,14
		2011	317.543,13
2012	483.712,55		
2013	579.448,79		
2014	416.134,39		
TOTALE	2.945.869,12		
Anno Residuo	Importo Residuo		
1090101	PERSONALE	2010	5.434,93
		2014	1.926,47
		TOTALE	7.360,40
		Anno Residuo	Importo Residuo
1090102	ACQUISTO DI BENI DI CONSUMO E/O DI MATERIE PRIME	2010	302,40
		2014	1.573,59
		TOTALE	1.875,99
		Anno Residuo	Importo Residuo
1090103	PRESTAZIONI DI SERVIZI	2006	8.640,00
		2008	1.210,08
		2009	17.316,96
		2010	7.823,28
		2014	111,62
TOTALE	35.101,94		



GESTIONE DELLE USCITE - TOTALE DEI RESIDUI AL TERMINE DELL'ANNO 2014

Data di stampa: 05/05/2016

Pag. 15

Cod. Bilancio	Descrizione	Anno Residuo	Importo Residuo
1090104	UTILIZZO DI BENI DI TERZI	2009	208,63
		2010	745,69
		2011	1.138,17
		2012	29,09
		2013	872,03
	TOTALE		2.993,61
	Anno Residuo		Importo Residuo
1090108	ONERI STRAORDINARI DELLA GESTIONE CORRENTE	2007	250,00
		2010	11.983,24
		TOTALE	12.233,24
		Anno Residuo	Importo Residuo
		2014	2.000,00
	TOTALE		2.000,00
	Anno Residuo		Importo Residuo
1090302	ACQUISTO DI BENI DI CONSUMO E/O DI MATERIE PRIME	2008	8.169,90
		2009	3.440,03
		2010	3.096,72
		2011	3.339,52
		2014	1.615,15
	TOTALE		19.561,32
	Anno Residuo		Importo Residuo
1090401	PERSONALE	2010	17.478,13
		2014	9.634,91
		TOTALE	26.813,04
		Anno Residuo	Importo Residuo
		2009	55.126,25
1090402	ACQUISTO DI BENI DI CONSUMO E/O DI MATERIE PRIME	2010	20.576,96
		2011	12.085,30
		2014	25.409,04
		TOTALE	113.197,55
			Anno Residuo
1090403	PRESTAZIONI DI SERVIZI	2006	2.917,46
		2007	348,94
		2008	12.028,32

GESTIONE DELLE USCITE - TOTALE DEI RESIDUI AL TERMINE DELL'ANNO 2014  
(Data di stampa: 11-05-2018)

Cod. Bilancio 1090404	UTILIZZO DI BENI DI TERZI	Descrizione	2009	253.739,42			
			2010	415.412,11			
			2011	704.002,32			
			2012	28.834,20			
			2013	28.580,98			
TOTALE			2.202.488,10				
Anno Residuo			Importo Residuo				
Cod. Bilancio 1090405	TRASFERIMENTI	Descrizione	2009	1.462,49			
			2010	692,76			
			2011	661,78			
			2014	221,96			
			TOTALE			3.038,99	
Anno Residuo			Importo Residuo				
Cod. Bilancio 1090408	ONERI STRAORDINARI DELLA GESTIONE CORRENTE	Descrizione	2006	55.190,97			
			2007	53.369,81			
			TOTALE			108.560,78	
			Anno Residuo			Importo Residuo	
			2009	237,58			
2010	118,79						
2011	541,73						
TOTALE			898,10				
Anno Residuo			Importo Residuo				
Cod. Bilancio 1090503	PRESTAZIONI DI SERVIZI	Descrizione	2011	4.285,89			
			2013	47.356,08			
			2014	1.180.258,01			
			TOTALE			1.231.869,98	
			Anno Residuo			Importo Residuo	
Cod. Bilancio 1090507	IMPOSTE E TASSE	Descrizione	2011	153.000,00			
			2012	164.024,30			
			2013	190.045,00			
			2014	190.045,00			
			TOTALE			697.114,30	
Anno Residuo			Importo Residuo				
Cod. Bilancio 1090601	PERSONALE	Descrizione	Anno Residuo				
			2010	4.660,55			



GESTIONE DELLE USCITE - TOTALI E RESIDUI AL TERMINE DELL'ANNO 2014

(Data di stampa: 14-05-2018)

Pag. 17

Cod. Bilancio	Descrizione	TOTALE	Anno Residuo	Importo Residuo
1090602	ACQUISTO DI BENI DI CONSUMO E/O DI MATERIE PRIME	2009		700,00
		2014		9.382,16
		TOTALE		10.082,16
		Anno Residuo		Importo Residuo
1090603	PRESTAZIONI DI SERVIZI	2007		1.135,17
		2009		108.019,95
		2010		114.295,52
		2011		26.856,79
		2014		481.614,21
TOTALE		731.921,64		
Anno Residuo		Importo Residuo		
1090604	UTILIZZO DI BENI DI TERZI	2010		107,19
		2011		14.094,95
		TOTALE		14.202,14
Anno Residuo		Importo Residuo		
1100101	PERSONALE	2010		279,73
		2014		12.924,83
		TOTALE		13.204,56
Anno Residuo		Importo Residuo		
1100102	ACQUISTO DI BENI DI CONSUMO E/O DI MATERIE PRIME	2008		23.303,48
		2009		42.704,28
		2010		25.694,66
		2011		27.558,40
		2014		8.417,33
TOTALE		127.678,15		
Anno Residuo		Importo Residuo		
1100103	PRESTAZIONI DI SERVIZI	2009		13.956,17
		2010		20.950,10
		2011		30.759,42
		2013		1.830,00
		2014		9.259,09
TOTALE		76.754,78		

GESTIONE DELLE USCITE - TOTALE DEI RESIDUI AL TERMINE DELL'ANNO 2014  
(Data di stampa 14-05-2018)

Cod. Bilancio	Descrizione	Anno Residuo	Importo Residuo
1100202	ACQUISTO DI BENI DI CONSUMO E/O DI MATERIE PRIME	2009	250,00
		TOTALE	250,00
1100203	PRESTAZIONI DI SERVIZI	Anno Residuo	Importo Residuo
		2008	9.493,27
		2009	28.927,04
		2010	212.035,97
		2011	431.723,02
		2012	5.020,34
		2013	30,00
		2014	157.831,49
		TOTALE	845.061,13
Cod. Bilancio	Descrizione	Anno Residuo	Importo Residuo
1100204	UTILIZZO DI BENI DI TERZI	2011	1.210,10
		TOTALE	1.210,10
Cod. Bilancio	Descrizione	Anno Residuo	Importo Residuo
1100205	TRASFERIMENTI	Anno Residuo	Importo Residuo
		2007	35.000,00
		TOTALE	35.000,00
Cod. Bilancio	Descrizione	Anno Residuo	Importo Residuo
1100401	PERSONALE	2010	2.789,94
		2011	48,02
		2013	152,86
		2014	12.216,31
		TOTALE	15.417,13
Cod. Bilancio	Descrizione	Anno Residuo	Importo Residuo
1100403	PRESTAZIONI DI SERVIZI	2006	4.645,32
		2007	149.260,37
		2008	68.241,50
		2009	249.452,65
		2010	346.512,73
		2011	470.452,78
		2012	238.619,99
		2013	3.747,60
		2014	725.425,38
		TOTALE	2.256.358,32





GESTIONE DELLE USCITE - TOTALE DEI RESIDUI AL TERMINE DELL'ANNO 2014  
(Data di stampa 19/05/2018)

Cod. Bilancio	Descrizione	Anno Residuo	Importo Residuo
1100404	UTILIZZO DI BENI DI TERZI	2008	233,88
		2011	2.546,69
		TOTALE	2.780,57
		Anno Residuo	Importo Residuo
1100405	TRASFERIMENTI	2008	510,30
		2009	9.400,00
		2010	5.100,00
		2011	6.252,24
		2012	98.028,00
		2013	1.139,06
		2014	137.797,05
TOTALE	258.226,65		
Anno Residuo	Importo Residuo		
1100407	IMPOSTE E TASSE	2011	970,31
		2013	213,14
		2014	294,18
		TOTALE	1.477,63
Anno Residuo	Importo Residuo		
1100501	PERSONALE	2014	3.199,93
		TOTALE	3.199,93
		Anno Residuo	Importo Residuo
1100502	ACQUISTO DI BENI DI CONSUMO E/O DI MATERIE PRIME	2014	1.506,83
		TOTALE	1.506,83
		Anno Residuo	Importo Residuo
1100503	PRESTAZIONI DI SERVIZI	2008	1.194,07
		2009	5.184,00
		2011	2.837,54
		2013	551,73
		2014	4.151,00
		TOTALE	13.918,34
		Anno Residuo	Importo Residuo
1110204	UTILIZZO DI BENI DI TERZI	2009	8.400,00
		2011	2.443,17
		2014	6.933,00
		Anno Residuo	Importo Residuo

GESTIONE DELLE USCITE - TOTALE DEI RESIDUI AL TERMINE DELL'ANNO 2014  
(Data di stampa 11-05-2018)

Cod. Bilancio	PERSONALE	Descrizione	TOTALE	17.776,17	Importo Residuo
1110401			Anno Residuo		
			2014	1.800,96	
			TOTALE	1.800,96	
Cod. Bilancio	ACQUISTO DI BENI DI CONSUMO E/O DI MATERIE PRIME	Descrizione	Anno Residuo	Importo Residuo	
1110402			2014	662,10	
			TOTALE	662,10	
Cod. Bilancio	PRESTAZIONI DI SERVIZI	Descrizione	Anno Residuo	Importo Residuo	
1110403			2011	85,60	
			2014	67,18	
			TOTALE	152,78	
Cod. Bilancio	TRASFERIMENTI	Descrizione	Anno Residuo	Importo Residuo	
1110405			2010	26.184,68	
			2011	27.479,59	
			TOTALE	53.664,27	
Cod. Bilancio	ACQUISTO DI BENI DI CONSUMO E/O DI MATERIE PRIME	Descrizione	Anno Residuo	Importo Residuo	
1110502			1997	33.569,70	
			2005	1.430,30	
			2010	2.000,00	
			2011	500,00	
			TOTALE	37.500,00	
Cod. Bilancio	PRESTAZIONI DI SERVIZI	Descrizione	Anno Residuo	Importo Residuo	
1110503			2009	62.883,61	
			2010	20.215,00	
			TOTALE	73.098,61	
Cod. Bilancio	TRASFERIMENTI	Descrizione	Anno Residuo	Importo Residuo	
1110705			2008	2.814,00	
			2010	3.594,00	
			2011	3.969,00	
			2014	675,00	
			TOTALE	11.052,00	
Cod. Bilancio	ACQUISIZIONE DI BENI IMMOBILI	Descrizione	Anno Residuo	Importo Residuo	
2010501			1998	7.255,64	



GESTIONE DELLE USCITE - TOTALE DEI RESIDUI AL TERMINE DELL'ANNO 2014

Data di stampa 11-05-2018

Cod. Bilancio 2010503	ACQUISTI DI BENI SPECIFICI PER REALIZZAZIONI IN ECONOMIA	Descrizione	2004	35.100,70		
			2011	99.967,45		
			2012	81.056,35		
			2013	64.000,00		
			TOTALE	287.379,14		
Anno Residuo			Importo Residuo			
Cod. Bilancio 2010601	ACQUISIZIONE DI BENI IMMOBILI	Descrizione	2011	20.493,52		
			2012	2.107,00		
			2013	103.557,52		
			2014	20.747,07		
			TOTALE	146.905,11		
Anno Residuo			Importo Residuo			
Cod. Bilancio 2010606	INCARICHI PROFESSIONALI ESTERNI	Descrizione	TOTALE	200.000,00		
			Anno Residuo			Importo Residuo
			2009	5.760,00		
			2011	37.793,54		
			2012	35.875,78		
2013	35.000,00					
2014	37.042,84					
TOTALE	151.472,16					
Anno Residuo			Importo Residuo			
Cod. Bilancio 2010801	ACQUISIZIONE DI BENI IMMOBILI	Descrizione	2004	44.458,65		
			TOTALE			44.458,65
			Anno Residuo			Importo Residuo
Cod. Bilancio 2040103	ACQUISTI DI BENI SPECIFICI PER REALIZZAZIONI IN ECONOMIA	Descrizione	2009	39.620,63		
			TOTALE			39.620,63
			Anno Residuo			Importo Residuo
			2003	49.521,29		
			2006	389,70		
TOTALE	49.910,99					
Anno Residuo			Importo Residuo			
Cod. Bilancio 2040203	ACQUISTI DI BENI SPECIFICI PER REALIZZAZIONI IN ECONOMIA	Descrizione	2009	6.051,60		
			TOTALE			15.105,97
			Anno Residuo			Importo Residuo
			2011			

GESTIONE DELLE USCITE - TOTALE DEI RESIDUI AL TERMINE DELL'ANNO 2014  
(Data di stampa 11-05-2018)

Cod. Bilancio	2040303	ACQUISTI DI BENI SPECIFICI PER REALIZZAZIONI IN ECONOMIA	Descrizione	2012	20.000,00
				2014	41.850,00
			TOTALE		83.007,57
			Anno Residuo		Importo Residuo
			2009		204.321,77
			TOTALE		204.321,77
			Anno Residuo		Importo Residuo
Cod. Bilancio	2040501	ACQUISIZIONE DI BENI IMMOBILI	Descrizione	2003	33.902,77
			TOTALE		33.902,77
			Anno Residuo		Importo Residuo
Cod. Bilancio	2050101	ACQUISIZIONE DI BENI IMMOBILI	Descrizione	2008	45.843,24
			TOTALE		45.843,24
			Anno Residuo		Importo Residuo
Cod. Bilancio	2050201	ACQUISIZIONE DI BENI IMMOBILI	Descrizione	2011	20.000,00
			2012		20.000,00
			TOTALE		40.000,00
			Anno Residuo		Importo Residuo
Cod. Bilancio	2050204	UTILIZZO DI BENI DI TERZI PER REALIZZAZIONI IN ECONOMIA	Descrizione	2003	11.659,87
			TOTALE		11.659,87
			Anno Residuo		Importo Residuo
Cod. Bilancio	2060201	ACQUISIZIONE DI BENI IMMOBILI	Descrizione	2007	7.369,30
			2008		89.757,68
			2009		45.502,48
			TOTALE		142.629,46
			Anno Residuo		Importo Residuo
Cod. Bilancio	2060203	ACQUISTI DI BENI SPECIFICI PER REALIZZAZIONI IN ECONOMIA	Descrizione	2014	653.648,00
			TOTALE		653.648,00
			Anno Residuo		Importo Residuo
Cod. Bilancio	2060205	ACQUISIZIONE DI BENI MOBILI, MACCHINE, ED ATTREZZATURE TECNICO-SCIENTIFICHE	Descrizione	2005	851,56
			TOTALE		851,56
			Anno Residuo		Importo Residuo
Cod. Bilancio	2070101	ACQUISIZIONE DI BENI IMMOBILI	Descrizione	2005	21.052,93



GESTIONE DELLE USCITE - TOTALE DEI RESIDUI AL TERMINE DELL'ANNO 2014  
 (Data di stampa 10/05/2018)

Cod. Bilancio	Descrizione	TOTALE	Importo Residuo
2090101	ACQUISIZIONE DI BENI IMMOBILI	1992	14.706,48
		1994	27.116,78
		1995	25.443,10
		1996	44.177,15
		1997	19.800,05
		1998	69.452,07
		2000	4.199,31
		2006	8.811,58
		2008	81.808,51
		2009	343.347,88
		2011	88.639,77
		2012	100.000,00
		2013	32.000,00
		2014	297.440,00
		<b>TOTALE</b>	<b>1.156.941,68</b>
		<b>Anno Residuo</b>	<b>Importo Residuo</b>
Cod. Bilancio	Descrizione	2014	402.660,00
2090103	ACQUISTI DI BENI SPECIFICI PER REALIZZAZIONI IN ECONOMIA	<b>TOTALE</b>	<b>402.660,00</b>
		<b>Anno Residuo</b>	<b>Importo Residuo</b>
Cod. Bilancio	Descrizione	2009	3.400,28
2090203	ACQUISTI DI BENI SPECIFICI PER REALIZZAZIONI IN ECONOMIA	<b>TOTALE</b>	<b>3.400,28</b>
		<b>Anno Residuo</b>	<b>Importo Residuo</b>
Cod. Bilancio	Descrizione	2009	20.000,00
2090101	ACQUISIZIONE DI BENI IMMOBILI	<b>TOTALE</b>	<b>20.000,00</b>
		<b>Anno Residuo</b>	<b>Importo Residuo</b>
Cod. Bilancio	Descrizione	2011	58.937,81
2090106	INCARICHI PROFESSIONALI ESTERNI	2012	144.000,00
		2014	43.554,00
		<b>TOTALE</b>	<b>246.491,81</b>
		<b>Anno Residuo</b>	<b>Importo Residuo</b>
Cod. Bilancio	Descrizione	2005	2.781,53
2090401	ACQUISIZIONE DI BENI IMMOBILI	2006	52.267,20
		2009	264.975,62

GESTIONE DELLE USCITE - TOTALE DEI RESIDUI AL TERMINE DELL'ANNO 2014  
(Data di stampa 11-05-2018)

Cod. Bilancio	TRASFERIMENTI DI CAPITALE	Descrizione	2010	86.973,46
2090407			2011	100.922,62
			TOTALE	507.970,43
		Anno Residuo		Importo Residuo
Cod. Bilancio	ACQUISIZIONE DI BENI IMMOBILI	Descrizione	2009	54.206,92
2090601			TOTALE	54.206,92
		Anno Residuo		Importo Residuo
Cod. Bilancio	ACQUISIZIONE DI BENI IMMOBILI	Descrizione	2008	7.980,64
2100901			TOTALE	7.980,64
		Anno Residuo		Importo Residuo
Cod. Bilancio	ACQUISIZIONE DI BENI IMMOBILI	Descrizione	2009	204.982,88
2100601			TOTALE	204.982,88
		Anno Residuo		Importo Residuo
Cod. Bilancio	RIMBORSO PER ANTICIPAZIONI DI CASSA	Descrizione	2008	12.208,02
3010601			TOTALE	12.208,02
		Anno Residuo		Importo Residuo
Cod. Bilancio	RIMBORSO PER ANTICIPAZIONI DI CASSA	Descrizione	2009	4.500.000,00
3010801			2011	2.541.513,72
			2012	818.487,80
		TOTALE		7.860.011,52
		Anno Residuo		Importo Residuo
Cod. Bilancio	RIMBORSO DI QUOTA CAPITALE DI MUTUI E PRESTITI	Descrizione	2014	127.831,37
3010803			TOTALE	127.831,37
		Anno Residuo		Importo Residuo
Cod. Bilancio	RITENUTE PREVIDENZIALI E ASSISTENZIALI AL PERSONALE	Descrizione	2014	134.632,13
4000001			TOTALE	134.632,13
		Anno Residuo		Importo Residuo
Cod. Bilancio	RITENUTE ERARIALI	Descrizione	2014	183.175,50
4000002				



GESTIONE DELLE USCITE - TOTALE DEI RESIDUI AL TERMINE DELL'ANNO 2014  
(Data di stampa: 11.05.2016)

Cod. Bilancio	Descrizione	TOTALE	Importo Residuo
4000003	ALTRE RITENUTE AL PERSONALE PER CONTO DI TERZI	2014	4.137,83
		TOTALE	4.137,83
		Anno Residuo	Importo Residuo

Cod. Bilancio	Descrizione	TOTALE	Importo Residuo
4000004	RESTITUZIONE DI DEPOSITI CAUZIONALI	2004	1.671,80
		2005	810,90
		2006	37.811,72
		2007	29.525,25
		2008	34.376,76
		2009	29.231,24
		2010	42.614,83
		2011	45.509,49
		2012	38.484,37
		2013	46.771,64
		2014	36.294,40
		TOTALE	341.802,40
		Anno Residuo	Importo Residuo

Cod. Bilancio	Descrizione	TOTALE	Importo Residuo
4000005	SPESE PER SERVIZI PER CONTO DI TERZI	2004	92.001,40
		2005	132.648,27
		2006	1.006,93
		2007	113.750,00
		2008	39.258,36
		2009	54.055,79
		2010	406.767,29
		2011	7.422,86
		2012	13.055,15
		2013	51.658,82
		2014	1.353.035,78
		TOTALE	2.264.660,65
		Anno Residuo	Importo Residuo

Cod. Bilancio	Descrizione	TOTALE	Importo Residuo
4000007	RESTITUZIONE DI DEPOSITI PER SPESE CONTRATTUALI	2013	463,81
		2014	2.691,43
		TOTALE	3.155,24
		TOTALE GENERALE - (RIPILOGO FINALE)	RESIDUO 36.704.883,14





**COMUNE DI MILAZZO**

Provincia di ME

**CONTO DEL PATRIMONIO**

**ANNO 2014**

**CONTO DEL PATRIMONIO (ATTIVO)**

	IMPORTI PARZIALI	CONSISTENZA INIZIALE	VARIAZIONI DA FINANZIARIO			CONSISTENZA FINALE
			+		+	
<b>A) IMMOBILIZZAZIONI</b>						
<b>I) IMMOBILIZZAZIONI IMMATERIALI</b>						
1) Costi pluriennali capitalizzati (relativo fondo di ammortamento in detrazione)						
<b>TOTALE</b>						
<b>II) IMMOBILIZZAZIONI MATERIALI</b>						
1) Beni demaniali (relativo fondo di ammortamento in detrazione)		90.612.460,50				90.612.460,50
2) Terreni (patrimonio indisponibile)		1.792.108,89			60.000,00	1.852.108,89
3) Terreni (patrimonio disponibile)		2.228.978,97				2.228.978,97
4) Fabbricati (patrimonio indisponibile) (relativo fondo di ammortamento in detrazione)		54.507.255,43				54.507.255,43
5) Fabbricati (patrimonio disponibile) (relativo fondo di ammortamento in detrazione)		16.200.589,67				16.200.589,67
6) Macchinari, attrezzature ed impianti (relativo fondo di ammortamento in detrazione)		9.259,37				9.259,37
7) Attrezzature e sistemi informatici (relativo fondo di ammortamento in detrazione)		2.911,60				2.911,60
8) Automezzi e motomezzi (relativo fondo di ammortamento in detrazione)		257.139,03				257.139,03
9) Mobili e macchine d'ufficio (relativo fondo di ammortamento in detrazione)		79.113,47				79.113,47
10) Universalità di beni (patrimonio indisponibile) (relativo fondo di ammortamento in detrazione)		2.416,67				2.416,67
11) Universalità di beni (patrimonio disponibile) (relativo fondo di ammortamento in detrazione)						
12) Diritti reali su beni di terzi						
13) Immobilizzazioni in corso						
<b>TOTALE</b>		1786.130,33	1.140.483,54		60.000,00	2.926.613,87
		167.476.376,93	1.140.483,54			168.616.860,47
<b>III) IMMOBILIZZAZIONI FINANZIARIE</b>						
1) Partecipazioni in:						
a) Imprese controllate						
b) Imprese collegate						
c) Altre Imprese		135.401,10				135.401,10
2) Crediti verso:						
a) Imprese controllate						
b) Imprese collegate						
c) Altre Imprese						
3) Titoli (investimenti a medio e lungo termine)						
4) Crediti di dubbia esigibilità (detratto il fondo svalutazione crediti)		16.024.435,76			69.471,34	15.113.907,10
5) Crediti per depositi cauzionali					1.562.000,00	1.562.000,00
<b>TOTALE</b>		15.159.836,86			89.471,34	15.249.308,20
<b>TOTALE IMMOBILIZZAZIONI</b>		182.636.213,79	1.140.483,54		149.471,34	183.926.168,67



B) ATTIVO CIRCOLANTE	IMPORTI PARZIALI	CONSISTENZA INIZIALE		VARIAZIONI DA FINANZIARIO	VARIAZIONI DA ALTRE CAUSE	CONSISTENZA FINALE
		1°	31/12			
<b>1) RIMANENZE</b>						
<b>1) CREDITI</b>						
1) Verso contribuenti		15.822.037,75		17.938.805,05	17.291.018,59	7.963.377,39
2) Verso enti del settore pubblico allargato:						
a) Stato - correnti		2.001.814,09		2.989.433,59	4.082.127,30	525.589,04
- capitale		2.405.620,45		41.850,00	41.850,00	283.532,34
b) Regione - correnti		3.257.319,82		5.185.864,48	4.513.985,05	392.255,15
- capitale		130.127,34		642.105,20	1.081.692,51	52.296,29
c) Altri - correnti		201.801,12		180.894,81	172.724,29	7.826,50
- capitale						
3) Verso debitori diversi:						
a) verso utenti di servizi pubblici		11.883.420,23		3.544.903,75	3.123.784,64	6.770.787,36
b) verso utenti di beni patrimoniali		77.613,86		108.898,94	97.249,74	89.202,86
c) verso altri - correnti		1.768.585,19		607.205,50	431.935,77	251.235,56
- capitale		774.762,58		801.819,85	704.676,50	167.118,16
d) da alienazioni patrimoniali						
e) per somme corrisposte o/terzi		3.060.673,24		6.042.758,47	4.186.852,72	2.342.726,69
4) Crediti per IVA		1.049.705,00				1.049.705,00
5) Per depositi						
a) banche						
b) Cassa Depositi e Prestiti						
<b>TOTALE</b>		1.861.804,07		17.860.865,62	17.860.865,62	1.440.640,15
44.294.984,38		57.102.413,26		53.558.562,73	114.892,25	21.564.921,44
<b>III) ATTIVITA' FINANZIARIE CHE NON COSTITUISCONO IMMOBILIZZI</b>						
1) Titoli		516,46				516,46
<b>TOTALE</b>		516,46				516,46
<b>IV) DISPONIBILITA' LIQUIDE</b>						
1) Fondo di cassa		141,19		75.271.394,35	73.871.133,14	1.583.383,41
2) Depositi bancari		141,19				141,19
<b>TOTALE</b>		141,19		75.271.394,35	73.871.133,14	1.583.524,60
44.295.642,03		132.373.807,81		127.459.885,87	627.040,12	28.271.872,45
<b>TOTALE ATTIVO CIRCOLANTE</b>						
<b>C) RATEI E RISCONTI</b>						
1) RATEI ATTIVI						
1) RISCONTI ATTIVI						
<b>TOTALE RATEI E RISCONTI</b>						
<b>TOTALE DELL'ATTIVO (A+B+C)</b>		226.981.655,82		133.514.291,15	127.459.885,87	776.511,46
<b>CONTI D'ORDINE</b>						
D) OPERE DA REALIZZARE		9.730.825,39		2.146.005,54	1.140.483,54	5.178.892,55
E) BENI CONFERITI IN AZIENDE SPECIALI						
F) BENI DI TERZI		30.786,34				30.786,34
<b>TOTALE CONTI D'ORDINE</b>		9.761.611,73		2.146.005,54	1.140.483,54	5.178.892,55
						5.988.251,18

**CONTO DEL PATRIMONIO (PASSIVO)**

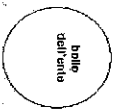
	IMPORTI PARZIALI	CONSISTENZA INIZIALE	VARIAZIONI DA FINANZIARIO			CONSISTENZA FINALE
			+	-	+	
<b>A) PATRIMONIO NETTO</b>						
1) NETTO PATRIMONIALE		80.656.744,49	3.357.478,49		28.930.474,84	55.063.748,14
11) NETTO DA BENI DEMANIALI		90.612.460,50			28.930.474,84	90.612.460,50
<b>TOTALE PATRIMONIO NETTO</b>		171.269.204,99	3.357.478,49		28.930.474,84	145.696.208,64
<b>B) CONFERIMENTI</b>						
1) CONFERIMENTI DA TRASFERIMENTI IN CONTO CAPITALE		4.706,86	683.555,20		2.915.995,57	1.561.293,35
11) CONFERIMENTI DA CONCESSIONI DI EDIFICARE		2.178.485,23	801.819,55		1.052.736,15	1.917.536,93
<b>TOTALE CONFERIMENTI</b>		2.183.192,11	1.485.374,75		2.915.995,57	3.478.930,28
<b>C) DEBITI</b>						
1) DEBITI DI FINANZIAMENTO						
1) Per finanziamenti a breve termine		12.264.503,51	1.256.208,00	797.103,06	1.268.132,40	11.455.478,05
2) Per mutui e prestiti						
3) Per prestiti obbligazionari						
4) Per debiti pluriennali						
11) DEBITI DI FUNZIONAMENTO		23.118.640,71	27.071.095,64	24.947.588,93	4.739.489,13	20.443.658,26
111) DEBITI PER IVA						
112) DEBITI PER ANTICIPAZIONI DI CASSA		4.653.341,33	21.882.831,62	24.282.629,49	1.305.465,06	3.360.011,52
113) DEBITI PER SOMME ANTICIPATE DA TERZI		2.786.523,61	6.042.758,47	4.814.230,48	1.053.487,85	2.931.583,75
V) DEBITI VERSO:						
1) Imprese controllate						
2) Imprese collegate		4.500.000,00	17.860.665,82	17.860.665,62	6.184.911,55	4.500.000,00
3) Altri (aziende special, consorzi, istituzioni)		6.156.479,56	73.913.559,35	72.702.217,61	21.667.192,67	20.392.292,62
VII) ALTRI DEBITI		53.479.488,72				63.023.002,20
<b>TOTALE DEBITI</b>		45.000.000,00	45.000.000,00	45.000.000,00	45.000.000,00	45.000.000,00
<b>D) RATEI E RISCONTI</b>						
1) RATEI PASSIVI						
11) RISCONTI PASSIVI						
<b>TOTALE RATEI E RISCONTI</b>						
<b>TOTALE DEL PASSIVO (A+B+C+D)</b>		226.991.855,82	78.756.812,89	72.702.217,61	24.583.189,24	212.198.041,12
CONTI D'ORDINE						
E) IMPEGNI OPERE DA REALIZZARE		9.730.825,29	2.146.005,54	1.140.483,54	45.371.599,22	5.657.464,74
F) CONFERIMENTI IN AZIENDE SPECIALI						
G) BENI DI TERZI		30.786,34				30.786,34
<b>TOTALE CONTI D'ORDINE</b>		9.761.611,63	2.146.005,54	1.140.483,54	5.178.892,55	5.598.251,08

MILAZZO, il \_\_\_\_\_

IL SEGRETARIO

IL LEGALE RAPPRESENTANTE DELL'ENTE

IL RESPONSABILE DEL SERVIZIO FINANZIARIO



# COMUNE DI MILAZZO

Provincia di ME

## CONTO ECONOMICO

ANNO 2014



**CONTO ECONOMICO**

	IMPORTI PARZIALI	IMPORTI TOTALI	IMPORTI COMPLESSIVI
<b>A) PROVENTI DELLA GESTIONE</b>			
1) Proventi tributari	17.938.805,05		
2) Proventi da trasferimenti	8.257.192,88		
3) Proventi da servizi pubblici	3.544.903,75		
4) Proventi da gestione patrimoniale	108.898,94		
5) Proventi diversi	602.058,62		
6) Proventi da concessioni di edificare			
7) Incrementi di immobilizzazioni per lavori interni			
8) Variazioni nelle rimanenze di prodotti in corso di lavorazione, etc. (+/-)			
<b>TOTALE PROVENTI DELLA GESTIONE (A)</b>		<b>30.451.859,24</b>	
<b>B) COSTI DELLA GESTIONE</b>			
9) Personale	10.236.757,05		
10) Acquisto di materie prime e/o beni di consumo	368.273,96		
11) Variazioni nelle rimanenze di materie prime e/o beni di consumo (+/-)			
12) Prestazioni di servizi	14.571.026,29		
13) Godimento beni di terzi	153.792,05		
14) Trasferimenti	263.429,89		
15) Imposte e tasse	787.194,54		
16) Quote di ammortamento d'esercizio			
<b>TOTALE COSTI DI GESTIONE (B)</b>		<b>26.380.473,78</b>	
<b>RISULTATO DELLA GESTIONE (A-B)</b>		<b>4.071.385,46</b>	
<b>C) PROVENTI E ONERI DA AZIENDE SPECIALI E PARTECIPATE</b>			
17) Utili			
18) Interessi su capitale di dotazione			
19) Trasferimenti ad aziende speciali e partecipate			
<b>TOTALE (C) (17+18-19)</b>			
<b>RISULTATO DELLA GESTIONE OPERATIVA (A-B+C)</b>			<b>4.071.385,46</b>
<b>D) PROVENTI ED ONERI FINANZIARI</b>			
20) Interessi attivi	5.146,88		
21) Interessi passivi:			
- su mutui e prestiti			
- su obbligazioni			
- su anticipazioni			
- per altre cause			
<b>TOTALE (D) (20-21)</b>	<b>659.388,41</b>	<b>-654.241,53</b>	<b>-654.241,53</b>
<b>E) PROVENTI ED ONERI STRAORDINARI</b>			
<b>Proventi</b>			
22) Insussistenze del passivo	8.387.958,93		
23) Sopravvenienze attive	2.915.996,57		
24) Plusvalenze patrimoniali			
<b>Totale Proventi (e.1) (22+23+24)</b>		<b>11.303.955,50</b>	
<b>Oneri</b>			
25) Insussistenze dell'attivo	18.340.137,72		
26) Minusvalenze patrimoniali			
27) Accantonamento per svalutazione crediti	1.562.000,00		
28) Oneri straordinari	20.391.958,06		
<b>Totale Oneri (e.2) (25+26+27+28)</b>		<b>40.294.095,78</b>	
<b>TOTALE (E) (e.1-e.2)</b>		<b>-28.990.140,28</b>	
<b>RISULTATO ECONOMICO DELL'ESERCIZIO (A-B+/-C+/-D+/-E)</b>			<b>-25.572.996,35</b>



MILAZZO, li \_\_\_\_\_

IL SEGRETARIO

IL LEGALE RAPPRESENTANTE  
DELL'ENTE

IL RESPONSABILE DEL SERVIZIO  
FINANZIARIO





**RELAZIONE**  
**AL**  
**RENDICONTO DI GESTIONE**  
**ANNO 2014**

**COMUNE DI MILAZZO**

## Introduzione

La relazione al rendiconto di gestione è prevista dal comma 6 dell'art. 151 del T.U.E.L. che, nello stabilire i principi generali in materia di contabilità, impone agli Enti locali un processo che si avvia con la programmazione, prosegue con la gestione e si conclude con la fase della rendicontazione che deve permettere la verifica del raggiungimento degli obiettivi, della realizzazione dei programmi e del rispetto degli equilibri economici e finanziari.

Nell'ambito del processo di rendicontazione, devono essere evidenziati i risultati di gestione, sia sotto l'aspetto finanziario, sia sotto l'aspetto economico-patrimoniale, a tal fine è richiesta l'approvazione da parte dell'organo consiliare del documento contabile del "rendiconto di gestione", contenente il conto del bilancio, il conto economico ed il conto del patrimonio.

Il conto del bilancio espone i risultati della gestione finanziaria, il conto economico rileva i risultati della gestione economica e il conto del patrimonio evidenzia le consistenze iniziali e finali delle voci patrimoniali.





RELAZIONE AL RENDICONTO DI GESTIONE  
2014

**L'ASSETTO ORGANIZZATIVO**

Di seguito si riporta la sintesi dell'assetto organizzativo del Comune al 31/12/2014, tenuto conto del personale con contatto a tempo determinato.

DATI RELATIVI AL PERSONALE					
Descrizione	AL 31/12/2010	AL 31/12/2011	AL 31/12/2012	AL 31/12/2013	AL 31/12/2014
Posti previsti in pianta organica	351	351	316	316	244
Personale di ruolo in servizio	216	200	190	188	180
Personale non di ruolo in servizio	175	174	172	170	170

# LE PARTECIPAZIONI DELL'ENTE

Si riportano di seguito le partecipazioni dell'Ente acquisite:

## LE PARTECIPAZIONI DELL'ENTE

N.	Denominazione società partecipata	Tipologia partecipazione (D=Diretta) (I=Indiretta)	% Quota di possesso	Capitale sociale al 31/12/2014	Valore patrimonio netto al 31/12/2014	Valore attribuito nel conto del patrimonio al 31/12/2014	Anno ultimo risultato economico disponibile	Ultimo risultato economico disponibile
1	ATO ME2 S.p.A	D	14,02	1.000.000,00	2.228.084,00	140.198,00	2010	*-6.593.272,00
3	CENTRO MERCANTILE SICILIA S.p.A.	D	1,94	319.940,00	540.141,00	6.200,00	2014	17.993,00
4	SOCIETA' PER LA REGOLAMENTAZIONE DEL SERVIZIO DI GESTIONE RIFIUTI MESSINA AREA METROPOLITANA SOCIETA' CONSORTILE PER AZIONI SIGLA: S.R.R. MESSINA AREA METROPOLITANA SOCIETA' CONSORTILE S.P.A.	D	6,64	120.000,00	0,00	708,00	2014	-2.850,22
5	SO.GE.PAT.SRL	D	0,25	27.000,00	0,00	67,50	2014	-18.502,00
6	GRUPPO D'AZIONE COSTIERA (G.A.C) GOLFO DI PATTI SOCIETA' CONSORTILE ARL	D	5,95	42.000,00	54.998,00	2.500,00	2014	13.599,00

\* in corso di definizione



## ASPETTI FINANZIARI



Per consentire una prima valutazione del grado di raggiungimento dei programmi indicati negli strumenti di programmazione, si pongono a confronto i dati di sintesi del bilancio di previsione definitivo con i dati finali del conto del bilancio.

Le risultanze finali del conto del bilancio sono poi espresse in termini di risultato contabile di amministrazione.

Tale risultato se positivo è detto avanzo, se negativo disavanzo, se uguale a zero si definisce pareggio finanziario.

Il risultato contabile di amministrazione è successivamente presentato scomposto in risultato della gestione di competenza ed in risultato della gestione residui.

I risultati finanziari assumono maggior rilevanza se si vanno a dettagliare nelle loro varie componenti.

Individuando i componenti, si riesce a comprendere meglio il perché del formarsi di tali risultati.

Si evidenziano perciò delle tabelle in cui è possibile analizzare tale scomposizione.

In particolare, il risultato derivante dalla gestione di competenza, è suddiviso secondo la sua provenienza, dalla parte corrente, o dalla parte in conto capitale, del bilancio.

Il risultato derivante dalla gestione residui, è suddiviso in base alle motivazioni che hanno portato a modificare i valori dei residui attivi e passivi, determinati nel rendiconto dell'anno precedente.

Infine, si presenta il risultato di amministrazione scomposto ai fini del suo utilizzo o ripiano, come richiesto dall'art. 187 comma 1 del T.U.E.L.

*Il risultato finanziario complessivo dell'Ente nel 2014 è negativo ed è dovuto ad un risultato della competenza positivo di Euro 3.028.521,57 dovuto principalmente alle previsioni di spesa che non danno luogo ad impegno quali il fondo svalutazione crediti, il finanziamento della quota di disavanzo di amministrazione 2013 applicata al bilancio di previsione 2014, con un risultato di amministrazione negativo pari ad € 14.287.657,92*

**RISULTANZE RIEPILOGATIVE DEL CONTO DEL BILANCIO 2014**

**PREVISIONI INIZIALI DEL BILANCIO 2014**

ENTRATA	
Titolo 1° - TRIBUTARIE	17.546.849,04
Titolo 2° - CONTRIBUTI E TRASFERIMENTI	12.517.787,32
Titolo 3° - EXTRATRIBUTARIE	4.696.664,00
Titolo 4° - ALIENAZIONI, TRASFERIMENTI DI CAPITALE E RISCOSSIONI DI CREDITI	2.361.453,50
Titolo 5° - ACCENSIONE DI PRESTITI	27.756.208,00
Titolo 6° - ENTRATE PER SERVIZI C/TERZI	25.786.000,00
Avanzo applicato	0,00
Fondo pluriennale vincolato applicato per spese correnti	0,00
Fondo pluriennale vincolato applicato per spese conto capitale	0,00
<b>TOTALE COMPLESSIVO DELLE ENTRATE</b>	<b>90.664.961,86</b>
SPESA	
Titolo 1° - CORRENTI	32.277.010,35
Titolo 2° - CONTO CAPITALE	2.575.261,00
Titolo 3° - RIMBORSO PRESTITI	27.453.366,42
Titolo 4° - SPESE PER SERVIZI C/TERZI	25.786.000,00
Disavanzo applicato	2.573.324,09
<b>TOTALE COMPLESSIVO SPESE</b>	<b>90.664.961,86</b>

*I dati previsionali indicati sono stati approvati con deliberazione consiliare n. 18 del 04-04-2016*



**RISULTATI FINALI DELLA GESTIONE FINANZIARIA DI COMPETENZA 2014**

ENTRATA	Accertamenti 2014
Titolo 1° - TRIBUTARIE	17.938.805,05
Titolo 2° - CONTRIBUTI E TRASFERIMENTI	8.257.192,88
Titolo 3° - EXTRATRIBUTARIE	4.261.008,19
Titolo 4° - ALIENAZIONI, TRASFERIMENTI DI CAPITALE E RISCOSSIONI DI CREDITI	1.485.775,05
Titolo 5° - ACCENSIONE DI PRESTITI	40.799.705,24
Titolo 6° - ENTRATE PER SERVIZI C/TERZI	6.042.758,47
<b>TOTALE ENTRATE</b>	<b>78.785.244,88</b>
SPESA	Impegni 2014
Titolo 1° - CORRENTI	27.071.095,64
Titolo 2° - CONTO CAPITALE	2.146.005,54
Titolo 3° - RIMBORSO PRESTITI	40.496.863,66
Titolo 4° - SPESE PER SERVIZI C/TERZI	6.042.758,47
<b>TOTALE SPESE</b>	<b>75.756.723,31</b>
Avanzo di amministrazione 2013 applicato al 2014	0,00

**RISULTATO CONTABILE DI AMMINISTRAZIONE 2014**

<b>Fondo di cassa al 01/01/2014</b>		0,00
<b>+ riscossioni effettuate</b>		
in conto residui	10.842.845,09	
in conto competenza	64.428.549,26	75.271.394,35
<b>- pagamenti effettuati</b>		
in conto residui	8.786.424,53	
in conto competenza	65.084.708,61	73.871.133,14
<b>- pagamenti per azioni esecutive non regolarizzate</b>		0,00
<b>Fondo di cassa al 31/12/2014</b>		<b>1.400.261,21</b>
<b>+ somme rimaste da riscuotere</b>		
in conto competenza	14.356.695,62	
in conto residui	11.301.430,77	25.658.126,39
<b>- somme rimaste da pagare</b>		
in conto competenza	10.672.014,70	
in conto residui	26.032.868,44	36.704.883,14
<b>Disavanzo di amministrazione al 31/12/2014</b>		<b>-9.646.495,54</b>





**GESTIONE DI COMPETENZA**

ACCERTAMENTI A COMPETENZA (+)	78.785.244,88
IMPEGNI A COMPETENZA (-)	75.756.723,31
<b>RISULTATO DELLA GESTIONE DI COMPETENZA</b>	<b>3.028.521,57</b>

**RISULTATO D'AMMINISTRAZIONE SCOMPOSTO AI FINI DELL'UTILIZZO O RIPIANO**

Fondi vincolati	4.150.959,55
Fondi per finanziamento spese in conto capitale	490.202,83
Fondi di ammortamento	0,00
Fondi non vincolati	-14.287.657,92





## PATTO DI STABILITÀ



In base a tale normativa in vigore è stato applicato il meccanismo dei saldi per quanto riguarda il calcolo degli obiettivi e la verifica di raggiungimento degli stessi.

E' stato definito un unico limite in termini di saldo di competenza mista dato dalla combinazione degli accertamenti d'entrata e impegni di spesa della parte corrente e dalle riscossioni e pagamenti a competenza e a residui della parte in conto capitale.

L'obiettivo relativo al patto di stabilità nonché i risultati conclusivi dell'ente sono sintetizzati nella tabella che segue.

<b>PATTO DI STABILITÀ 2014</b>	
Saldo finanziario OBIETTIVO in termini di COMPETENZA MISTA	2.476,00
Saldo finanziario REALIZZATO in termini di COMPETENZA MISTA	4.073,00
<b>OBIETTIVO P.S.I. ANNO 2014 RAGGIUNTO</b>	

## **SINTESI FINANZIARIA**

Dopo aver delineato nel secondo capitolo della presente sezione le varie componenti del risultato finanziario, si forniscono ora, in maniera sintetica, i dati contabili della gestione finanziaria da cui deriva tale risultato, dettagliatamente indicati nel conto del bilancio.

Preliminarmente si presenta il conto del bilancio suddiviso secondo macroaggregati, ognuno dei quali prende in considerazione un particolare aspetto della gestione.

Questa è un'analisi 'statica', tesa ad individuare la composizione e le caratteristiche dei dati finanziari nel conto del bilancio.

Successivamente si passe a un'analisi 'dinamica', tesa a porre l'attenzione sugli scostamenti tra i dati di previsione, risultanti sia dal bilancio di previsione iniziale, sia da quello definitivo e quelli ottenuti al termine della gestione.

Il risultato finanziario complessivo è determinato anche dalla gestione residui e in particolare dalle variazioni derivanti dalle operazioni di riaccertamento, effettuate dai Dirigenti di settore, per la verifica della sussistenza delle condizioni, per il mantenimento dei residui stessi nel rendiconto; perciò si evidenziano anche le informazioni principali riguardanti tali variazioni negli alleati alla relative determinazioni.



**CONTO DEL BILANCIO**

	Accertamenti 2014	Impegni 2014	Differenza tra accertamenti e impegni
<b>GESTIONE DI COMPETENZA</b>			
Correnti	30.788.946,89	45.885.127,68	-15.096.180,79
Conto Capitale	20.270.707,90	2.146.005,54	18.124.702,36
Movimento fondi	21.682.831,62	21.682.831,62	0,00
Servizi conto terzi	6.042.758,47	6.042.758,47	0,00
<b>TOTALE</b>	<b>78.785.244,88</b>	<b>75.756.723,31</b>	<b>3.028.521,57</b>

**CONFRONTO PREVISIONI DEFINITIVE CON PREVISIONI INIZIALI**

TITOLO	DESCRIZIONE	Stanziam. iniziali	Stanziam. definitivi	Differenza tra stanziam. definitivi e stanziam. iniziali	Scostamento in percentuale
<b>ENTRATE DI COMPETENZA</b>					
I	Entrate Tributarie	17.546.849,04	17.546.849,04	0,00	0,00 %
II	Entrate derivanti da contributi e trasferimenti correnti dello Stato, della regione e di altri enti pubblici anche in rapporto all'esercizio di funzioni delegate dalla regione	12.517.787,32	12.517.787,32	0,00	0,00 %
III	Entrate Extratributarie	4.696.664,00	4.696.664,00	0,00	0,00 %
IV	Entrate derivanti da alienazioni, da trasferimenti di capitale e da riscossioni di crediti	2.361.453,50	3.003.588,70	642.135,20	27,19 %
V	Entrate derivanti da accensioni di prestiti	27.756.208,00	45.616.873,62	17.860.665,62	64,35 %
VI	Entrate da servizi per conto di terzi	25.786.000,00	25.799.167,00	13.167,00	0,05 %
	AVANZO DI AMMINISTRAZIONE	0,00	0,00	0,00	0,00 %
	<b>TOTALE</b>	<b>90.664.961,86</b>	<b>109.180.929,68</b>	<b>18.515.967,82</b>	<b>20,42 %</b>
<b>SPESE DI COMPETENZA</b>					
I	Spese correnti	32.277.010,35	32.277.010,35	0,00	0,00 %
II	Spese in conto capitale	2.575.261,00	3.217.396,20	642.135,20	24,93 %
III	Spese per rimborso di prestiti	27.453.366,42	45.314.032,04	17.860.665,62	65,06 %
IV	Spese per servizi per conto di terzi	25.786.000,00	25.799.167,00	13.167,00	0,05 %
	<b>DISAVANZO DI AMMINISTRAZIONE</b>	<b>2.573.324,09</b>	<b>2.573.324,09</b>	<b>0,00</b>	<b>0,00 %</b>
	<b>TOTALE</b>	<b>90.664.961,86</b>	<b>109.180.929,68</b>	<b>18.515.967,82</b>	<b>20,42 %</b>

Nelle previsioni definitive sono state riportate operazioni contabili al fine di rettificare alcune scritture effettuate in titoli di bilancio non pertinenti (anticipazione di liquidità e spese per investimenti)



**CONFRONTO ACCERTAMENTI / IMPEGNI CON PREVISIONI INIZIALI**

Titolo	DESCRIZIONE	Stanzamenti iniziali	Accertamenti Impegni 2014	Differenza tra accertamenti e impegni con stanziamenti iniziali(?)	Scostamento in percentuale
<b>ENTRATE DI COMPETENZA</b>					
I	Entrate Tributarie	17.546.849,04	17.938.805,05	391.956,01	2,23 %
II	Entrate derivanti da contributi e trasferimenti correnti dello Stato, della regione e di altri enti pubblici anche in rapporto all'esercizio di funzioni delegate dalla regione	12.517.787,32	8.257.192,88	-4.260.594,44	-34,04 %
III	Entrate Extratributarie	4.696.664,00	4.261.008,19	-435.655,81	-9,28 %
IV	Entrate derivanti da alienazioni, da trasferimenti di capitale e da riscossioni di crediti	2.361.453,50	1.485.775,05	-875.678,45	-37,08 %
V	Entrate derivanti da accensioni di prestiti	27.756.208,00	40.799.705,24	13.043.497,24	46,99 %
VI	Entrate da servizi per conto di terzi	25.786.000,00	6.042.758,47	-19.743.241,53	-76,57 %
	<b>TOTALE</b>	<b>90.664.961,86</b>	<b>78.785.244,88</b>	<b>-11.879.716,98</b>	<b>-13,10 %</b>
	AVANZO DI AMMINISTRAZIONE	0,00			
	FONDO PLURIENNALE VINCOLATO PER SPESE CORRENTE	0,00			
	FONDO PLURIENNALE VINCOLATO PER SPESE CONTO CAPITALE	0,00			
	<b>TOTALE</b>	<b>90.664.961,86</b>			
<b>SPESE DI COMPETENZA</b>					
I	Spese correnti	32.277.010,35	27.071.095,64	-5.205.914,71	-16,13 %
II	Spese in conto capitale	2.575.261,00	2.146.005,54	-429.255,46	-16,67 %
III	Spese per rimborso di prestiti	27.453.366,42	40.496.863,66	13.043.497,24	47,51 %
IV	Spese per servizi per conto di terzi	25.786.000,00	6.042.758,47	-19.743.241,53	-76,57 %
	<b>TOTALE</b>	<b>88.091.637,77</b>	<b>75.756.723,31</b>	<b>-12.334.914,46</b>	<b>-14,00 %</b>
	DISAVANZO DI AMMINISTRAZIONE	2.573.324,09			
	<b>TOTALE</b>	<b>90.664.961,86</b>			

**CONFRONTO ACCERTAMENTI / IMPEGNI CON PREVISIONI DEFINITIVE**

Titolo	DESCRIZIONE	Stanziam. definitivi	Accertamenti Impegni 2014	Differenza tra accertamenti e impegni con stanziamenti definitivi	Scostamento in percentuale
<b>ENTRATE DI COMPETENZA</b>					
I	Entrate Tributarie	17.546.849,04	17.938.805,05	391.956,01	2,23 %
II	Entrate derivanti da contributi e trasferimenti correnti dello Stato, della regione e di altri enti pubblici anche in rapporto all'esercizio di funzioni delegate dalla regione	12.517.787,32	8.257.192,88	-4.260.594,44	-34,04 %
III	Entrate Extratributarie	4.696.664,00	4.261.008,19	-435.655,81	-9,28 %
IV	Entrate derivanti da alienazioni, da trasferimenti di capitale e da riscossioni di crediti	3.003.588,70	1.485.775,05	-1.517.813,65	-50,53 %
V	Entrate derivanti da accensioni di prestiti	45.616.873,62	40.799.705,24	-4.817.168,38	-10,56 %
VI	Entrate da servizi per conto di terzi	25.799.167,00	6.042.758,47	-19.756.408,53	-76,58 %
	<b>TOTALE</b>	<b>109.180.929,68</b>	<b>78.785.244,88</b>	<b>-30.395.684,80</b>	<b>-27,84 %</b>
	AVANZO DI AMMINISTRAZIONE	0,00			
	FONDO PLURIENNALE VINCOLATO PER SPESE CORRENTI	0,00			
	FONDO PLURIENNALE VINCOLATO PER SPESE CONTO CAPITALE	0,00			
	<b>TOTALE</b>	<b>109.180.929,68</b>			
<b>SPESE DI COMPETENZA</b>					
I	Spese correnti	32.277.010,35	27.071.095,64	-5.205.914,71	-16,13 %
II	Spese in conto capitale	3.217.396,20	2.146.005,54	-1.071.390,66	-33,30 %
III	Spese per rimborso di prestiti	45.314.032,04	40.496.863,66	-4.817.168,38	-10,63 %
IV	Spese per servizi per conto di terzi	25.799.167,00	6.042.758,47	-19.756.408,53	-76,58 %
	<b>TOTALE</b>	<b>106.607.605,59</b>	<b>75.756.723,31</b>	<b>-30.850.882,28</b>	<b>-28,94 %</b>
	DISAVANZO DI AMMINISTRAZIONE	2.573.324,09			
	<b>TOTALE</b>	<b>109.180.929,68</b>			



## GESTIONE DI CASSA

L'andamento dei flussi finanziari risulta la seguente:

GESTIONE		
RESIDUI	COMPETENZA	TOTALE
		0,00
Riscossioni +	64.428.549,26	75.271.394,35
Pagamenti -	65.084.708,61	73.871.133,14
		1.400.261,21
		0,00
		1.400.261,21

### FONDO DI CASSA al 1 gennaio 2014

Riscossioni +  
Pagamenti -

### FONDO DI CASSA risultante

Pagamenti per azioni esecutive non regolarizzate -

### FONDO DI CASSA al 31 dicembre 2014

## ANDAMENTO DELLA LIQUIDITA'

FONDO DI CASSA AL 1 GENNAIO 2014					0,00
Titolo	ENTRATE	Riscossioni residui	Riscossioni competenza	Totale riscossioni	
I	Tributarie	4.272.645,78	13.018.372,81	17.291.018,59	
II	Contributi e trasferimenti	3.920.582,26	4.848.254,38	8.768.836,64	
III	Extratributarie	2.004.334,41	1.648.635,74	3.652.970,15	
IV	Alienazioni, trasferimenti di capitale e riscossioni di crediti	586.385,77	1.241.833,24	1.828.219,01	
V	Accensione di prestiti	0,00	39.543.497,24	39.543.497,24	
VI	Da servizi per conto di terzi	58.896,87	4.127.955,85	4.186.852,72	
	<b>TOTALE</b>	<b>10.842.845,09</b>	<b>64.428.549,26</b>	<b>75.271.394,35</b>	
FONDO DI CASSA AL 31 DICEMBRE 2014					0,00
Titolo	SPESE	Pagamenti residui	Pagamenti competenza	Totale pagamenti	
I	Correnti	5.209.867,67	19.737.721,29	24.947.588,96	
II	In conto capitale	491.319,91	649.163,63	1.140.483,54	
III	Rimborso di prestiti	2.599.797,87	40.369.032,29	42.968.830,16	
IV	Per servizi per conto di terzi	485.439,08	4.328.791,40	4.814.230,48	
	<b>TOTALE</b>	<b>8.786.424,53</b>	<b>65.084.708,61</b>	<b>73.871.133,14</b>	
			<b>FONDO DI CASSA risultante</b>	<b>1.400.261,21</b>	
			Pagamenti per azioni esecutive non regolarizzate	0,00	
			<b>FONDO DI CASSA AL 31 DICEMBRE 2014</b>	<b>1.400.261,21</b>	

Il totale delle riscossioni dei pagamenti coincidono con quelli eseguiti dal Tesoriere.

## ASPETTI ECONOMICI

Il conto economico evidenzia i componenti positivi e negativi della gestione, determinati secondo criteri di competenza economica in base alle disposizioni dell'art. 229 del T.U.E.L.

La struttura del conto economico permette di evidenziare, oltre al risultato economico complessivo, significativi risultati economici parziali, relativi a quattro gestioni fondamentali:

- gestione operativa "interna";
- gestione derivante da aziende e società partecipate;
- gestione finanziaria;
- gestione straordinaria.

Il risultato della gestione è dato dalla differenza tra i proventi della gestione ed i costi della gestione ed indica il cosiddetto risultato della gestione caratteristica dell'Ente, sia quella prettamente istituzionale che quella relativa ai servizi attivati per iniziativa dell'amministrazione dell'Ente.

Il secondo aggregato, di cui si compone il risultato economico complessivo, è rappresentato dalla differenza tra i proventi e costi derivanti dalla gestione di aziende speciali e società partecipate dall'Ente. Questo risultato, sommato a quello della gestione operativa, evidenzia il risultato della gestione caratteristica dell'Ente svolta, sia direttamente che indirettamente tramite tali soggetti esterni.

Il terzo risultato intermedio è quello in cui trovano collocazione tutti i proventi e costi derivanti dalla gestione finanziaria dell'Ente.

Il quarto risultato intermedio è particolarmente importante per poter comprendere la significatività del risultato economico complessivo, in questo aggregato confluiscono i proventi e costi straordinari.

Infine si presenta un'ulteriore analisi della composizione economica evidenziando, per ogni singola tipologia di provento e costo, l'incidenza percentuale sul relativo totale complessivo.







## RISULTATI ECONOMICI 2014

RISULTATO DELLA GESTIONE OPERATIVA "INTERNA"	4.071.385,46
RISULTATO DELLA GESTIONE DERIVANTE DA AZIENDE E SOCIETA' PARTECIPATE	0,00
RISULTATO DELLA GESTIONE FINANZIARIA	-654.241,53
RISULTATO DELLA GESTIONE STRAORDINARIA	-28.990.140,28
<b>RISULTATO ECONOMICO DELL'ESERCIZIO</b>	<b>-25.572.996,35</b>

Il risultato della gestione straordinaria riporta gli accantonamenti relative alle anticipazioni di liquidità contratte dall'Ente con il Ministero dell'Interno e con la Cassa depositi e prestiti.

## COMPOSIZIONE DEL RISULTATO ECONOMICO DELLA GESTIONE

A	PROVENTI DELLA GESTIONE	ANNO 2014	Incidenza percentuale sul totale
	Proventi tributari	17.938.805,05	58,91 %
	Proventi da trasferimenti	8.257.192,88	27,12 %
	Proventi da servizi pubblici	3.544.903,75	11,64 %
	Proventi da gestione patrimoniale	108.898,94	0,36 %
	Proventi diversi	602.058,62	1,97 %
	<b>TOTALE PROVENTI DELLA GESTIONE (A)</b>	<b>30.451.859,24</b>	<b>100,00 %</b>

B	COSTI DELLA GESTIONE	ANNO 2014	Incidenza percentuale sul totale
	Personale	10.236.757,05	38,80 %
	Acquisto di materie prime e/o beni di consumo	368.273,96	1,40 %
	Prestazioni di servizi	14.571.026,29	55,23 %
	Utilizzo beni di terzi	153.792,05	0,58 %
	Trasferimenti	263.429,89	1,00 %
	Imposte e tasse	787.194,54	2,99 %
	<b>TOTALE COSTI DELLA GESTIONE (B)</b>	<b>26.380.473,78</b>	<b>100,00 %</b>



COMPOSIZIONE DEL RISULTATO DELL'GESTIONE/ DERIVANTE DA AZIENDE E SOCIETA' PARTECIPATE			
PROVENTI DA AZIENDE SPECIALI E PARTECIPATE		ANNO 2014	Incidenza percentuale sul totale
C	Utili	0,00	0,00 %
	Interessi su capitale di dotazione	0,00	0,00 %
	<b>TOTALE PROVENTI DA AZIENDE SPECIALI E PARTECIPATE</b>	<b>0,00</b>	<b>0,00 %</b>
ONERI DA AZIENDE SPECIALI E PARTECIPATE		ANNO 2014	Incidenza percentuale sul totale
C	Trasferimenti ad aziende speciali e partecipate	0,00	%
	<b>TOTALE ONERI DA AZIENDE SPECIALI E PARTECIPATE</b>	<b>0,00</b>	<b>%</b>

COMPOSIZIONE DEL RISULTATO DELLA GESTIONE FINANZIARIA			
PROVENTI FINANZIARI		ANNO 2014	Incidenza percentuale sul totale
D	20 Interessi attivi	5.146,88	100,00 %
	<b>TOTALE PROVENTI FINANZIARI</b>	<b>5.146,88</b>	<b>100,00 %</b>
ONERI FINANZIARI		ANNO 2014	Incidenza percentuale sul totale
D	21 Interessi passivi compreso quelli di mutui e prestiti	659.388,41	100,00 %
	<b>TOTALE ONERI FINANZIARI</b>	<b>659.388,41</b>	<b>100,00 %</b>

## COMPOSIZIONE DEL RISULTATO DELLA GESTIONE STRAORDINARIA

PROVENTI STRAORDINARI		ANNO 2014	Incidenza percentuale sul totale
22	Insussistenze del passivo	8.387.958,93	74,20 %
23	Sopravvenienze attive	2.915.996,57	25,80 %
24	Plusvalenze patrimoniali	0,00	0,00 %
<b>TOTALE PROVENTI STRAORDINARI</b>		<b>11.303.955,50</b>	<b>100,00 %</b>
ONERI STRAORDINARI		ANNO 2014	Incidenza percentuale sul totale
25	Insussistenze dell'attivo	18.340.137,72	45,52 %
26	Minusvalenze patrimoniali	0,00	0,00 %
27	Accantonamento per svalutazione crediti	1.562.000,00	3,88 %
28	Oneri straordinari	20.391.958,06	50,60 %
<b>TOTALE ONERI STRAORDINARI</b>		<b>40.294.095,78</b>	<b>100,00 %</b>



# INCIDENZA DEI PROVENTI SUL TOTALE COMPLESSIVO

A	PROVENTI DELLA GESTIONE	ANNO 2014	Incidenza percentuale sul totale
	Proventi tributari	17.938.805,05	42,96 %
	Proventi da trasferimenti	8.257.192,88	19,77 %
	Proventi da servizi pubblici	3.544.903,75	8,49 %
	Proventi da gestione patrimoniale	108.898,94	0,26 %
	Proventi diversi	602.058,62	1,44 %
<b>C</b>	<b>PROVENTI DA AZIENDE SPECIALI E PARTECIPATE</b>		
	Utili	0,00	0,00 %
	Interessi su capitale di dotazione	0,00	0,00 %
<b>D</b>	<b>PROVENTI FINANZIARI</b>		
	Interessi attivi	5.146,88	0,01 %
<b>E</b>	<b>PROVENTI STRAORDINARI</b>		
	Insussistenze del passivo	8.387.958,93	20,09 %
	Sopravvenienze attive	2.915.996,57	6,98 %
	<b>TOTALE PROVENTI</b>	<b>41.760.961,62</b>	<b>100,00 %</b>

# INCIDENZA DEI COSTI SUL TOTALE COMPLESSIVO

B COSTI DELLA GESTIONE	ANNO 2014	Incidenza percentuale sul totale
Personale	10.236.757,05	15,20 %
Acquisto di materie prime e/o beni di consumo	368.273,96	0,55 %
Variazioni nelle rimanenze di materie prime e/o beni di consumo	0,00	0,00 %
Prestazioni di servizi	14.571.026,29	21,64 %
Utilizzo beni di terzi	153.792,05	0,23 %
Trasferimenti	263.429,89	0,39 %
Imposte e tasse	787.194,54	1,17 %
<b>C</b>		
<b>ONERI DA AZIENDE SPECIALI E PARTECIPATE</b>		
Trasferimenti ad aziende speciali e partecipate	0,00	0,00 %
<b>D</b>		
<b>ONERI FINANZIARI</b>		
Interessi passivi compresi quelli per mutui e prestiti	659.388,41	0,98 %
<b>E</b>		
<b>ONERI STRAORDINARI</b>		
Insussistenze dell'attivo	18.340.137,72	27,24 %
Accantonamento per svalutazione crediti	1.562.000,00	2,32 %
Oneri straordinari	20.391.958,06	30,28 %
<b>TOTALE COSTI</b>	<b>67.333.957,97</b>	<b>100,00 %</b>



## ASPETTI PATRIMONIALI

Il conto del patrimonio nella sua consistenza finale indica la situazione patrimoniale di fine esercizio, evidenziando i valori delle attività e passività.

Le tabelle che seguono sintetizzano la situazione patrimoniale dell'Ente a fine esercizio, evidenziandone:

- la composizione per macrocategorie
- le variazioni intervenute, sia in termini assoluti che in percentuale
- le modifiche determinate nell'anno dalla gestione, nella suddivisione patrimoniale dell'Ente



## CONTO DEL PATRIMONIO 2014

ATTIVO			
DESCRIZIONE	VALORE AL 31/12/2014	Percentuale sul totale	
Immobilizzazioni immateriali	0,00	0,00 %	
Immobilizzazioni materiali	168.676.860,47	79,49 %	
Immobilizzazioni finanziarie	15.249.308,20	7,19 %	
Rimanenze	0,00	0,00 %	
Crediti	26.707.831,39	12,59 %	
Attività finanziarie che non costituiscono immobilizzi	516,46	0,00 %	
Disponibilità liquide	1.563.383,41	0,73 %	
Altre disponibilità	141,19	0,00 %	
	0,00	0,00 %	
<b>TOTALE ATTIVO</b>	<b>212.198.041,12</b>	<b>100,00 %</b>	
PASSIVO			
DESCRIZIONE	VALORE AL 31/12/2014	Percentuale sul totale	
Patrimonio netto	145.696.208,64	68,66 %	
Conferimenti	3.478.830,28	1,64 %	
Debiti	63.023.002,20	29,70 %	
Ratei passivi	0,00	0,00 %	
Risconti passivi	0,00	0,00 %	
<b>TOTALE PASSIVO</b>	<b>212.198.041,12</b>	<b>100,00 %</b>	





# VARIAZIONI PATRIMONIALI 2014

DESCRIZIONE	ATTIVO			VARIAZIONE +/-	VARIAZIONE PERCENTUALE
	VALORE AL 1/1/2014	VALORE AL 31/12/2014	VALORE AL 31/12/2014		
Immobilitazioni immateriali	0,00	0,00	0,00	0,00	0,00 %
Immobilitazioni materiali	167.476.376,93	168.676.860,47	1.200.483,54	1.200.483,54	0,72 %
Immobilitazioni finanziarie	15.159.836,86	15.249.308,20	89.471,34	89.471,34	0,59 %
Rimanenze	0,00	0,00	0,00	0,00	0,00 %
Crediti	44.294.984,38	26.707.831,39	-17.587.152,99	-17.587.152,99	-39,70 %
Attività finanziarie che non costituiscono immobilizzi	516,46	516,46	0,00	0,00	0,00 %
Disponibilità liquide	0,00	1.563.383,41	1.563.383,41	1.563.383,41	***** %
Altre disponibili	141,19	141,19	0,00	0,00	0,00 %
<b>TOTALE ATTIVO</b>	<b>226.931.855,82</b>	<b>212.198.041,12</b>	<b>-14.733.814,70</b>	<b>-14.733.814,70</b>	<b>-6,49 %</b>

DESCRIZIONE	PASSIVO			VARIAZIONE +/-	VARIAZIONE PERCENTUALE
	VALORE AL 1/1/2014	VALORE AL 31/12/2014	VALORE AL 31/12/2014		
Patrimonio netto	171.269.204,99	145.696.208,64	-25.572.996,35	-25.572.996,35	-14,93 %
Conferimenti	2.183.162,11	3.478.830,28	1.295.668,17	1.295.668,17	59,35 %
Debiti	53.479.488,72	63.023.002,20	9.543.513,48	9.543.513,48	17,85 %
Ratei passivi	0,00	0,00	0,00	0,00	0,00 %
Risconti passivi	0,00	0,00	0,00	0,00	0,00 %
<b>TOTALE PASSIVO</b>	<b>226.931.855,82</b>	<b>212.198.041,12</b>	<b>-14.733.814,70</b>	<b>-14.733.814,70</b>	<b>-6,49 %</b>

## VARIAZIONI PATRIMONIALI 2014

ATTIVO				
DESCRIZIONE	VALORE AL 1/1/2014	Percentuale sul totale	VALORE AL 31/12/2014	Percentuale sul totale
Immobilitazioni immateriali	0,00	0,00 %	0,00	0,00 %
Immobilitazioni materiali	167.476.376,93	73,80 %	168.676.860,47	79,49 %
Immobilitazioni finanziarie	15.159.836,86	6,68 %	15.249.308,20	7,19 %
Rimanenze	0,00	0,00 %	0,00	0,00 %
Crediti	44.294.984,38	19,52 %	26.707.831,39	12,59 %
Attività finanziarie che non costituiscono immobilizzi	0,00	0,00 %	0,00	0,00 %
Disponibilità liquide	05	0,00 %	1.563.383,41	0,73 %
altre	657,65	0,00 %	657,65	0,00 %
Risconti attivi	0,00	0,00 %	0,00	0,00 %
<b>TOTALE ATTIVO</b>	<b>226.931.855,82</b>	<b>100,00 %</b>	<b>212.198.041,12</b>	<b>100,00 %</b>

PASSIVO				
DESCRIZIONE	VALORE AL 1/1/2014	Percentuale sul totale	VALORE AL 31/12/2014	Percentuale sul totale
Patrimonio netto	171.269.204,99	75,47 %	145.696.208,64	68,66 %
Conferimenti	2.183.162,11	0,96 %	3.478.830,28	1,64 %
Debiti	53.479.488,72	23,57 %	63.023.002,20	29,70 %
Ratei passivi	0,00	0,00 %	0,00	0,00 %
Risconti passivi	0,00	0,00 %	0,00	0,00 %
<b>TOTALE PASSIVO</b>	<b>226.931.855,82</b>	<b>100,00 %</b>	<b>212.198.041,12</b>	<b>100,00 %</b>



## **ANALISI DEGLI SCOSTAMENTI**

In questa sezione ci si pone l'obiettivo di fornire informazioni riguardanti gli scostamenti dei dati finanziari indicati nel conto del bilancio, rispetto a quanto programmato negli strumenti di programmazione, al fine di evidenziare il grado di attendibilità e la capacità di realizzazione di quanto programmato.

La prima tabella individua lo scostamento tra le previsioni iniziali e le previsioni finali, in termini assoluti ed in percentuale.

La seconda tabella espone lo scostamento tra le previsioni assestate e gli accertamenti di entrata ed impegni di spesa, sia in termini assoluti, sia in percentuale.

La terza tabella indica lo scostamento tra le previsioni iniziali e gli accertamenti di entrata ed impegni di spesa, sia in termini assoluti, sia in percentuale.

**CONFRONTO PREVISIONI FINALI CON PREVISIONI INIZIALI**

Titolo	DESCRIZIONE	Stanzamenti iniziali	Stanzamenti definitivi	Differenza tra Stanzamenti definitivi e iniziali	Scostamento in percentuale
<b>ENTRATE DI COMPETENZA</b>					
I	Entrate Tributarie	17.546.849,04	17.546.849,04	0,00	0,00 %
II	Entrate derivanti da contributi e trasferimenti correnti dello Stato, della regione e di altri enti pubblici anche in rapporto all'esercizio di funzioni delegate dalla regione	12.517.787,32	12.517.787,32	0,00	0,00 %
III	Entrate Extratributarie	4.696.664,00	4.696.664,00	0,00	0,00 %
IV	Entrate derivanti da alienazioni, da trasferimenti di capitale e da riscossioni di crediti	2.351.453,50	3.003.588,70	642.135,20	27,19 %
V	Entrate derivanti da accensioni di prestiti	27.756.208,00	45.616.873,62	17.860.665,62	64,35 %
VI	Entrate da servizi per conto di terzi	25.786.000,00	25.799.167,00	13.167,00	0,05 %
	AVANZO DI AMMINISTRAZIONE	0,00	0,00	0,00	0,00 %
	FONDO PLURIENNALE VINCOLATO PER SPESE CORRENTI	0,00	0,00	0,00	0,00 %
	FONDO PLURIENNALE VINCOLATO PER SPESE CONTO CAPITALE	0,00	0,00	0,00	0,00 %
	<b>TOTALE</b>	<b>90.664.961,86</b>	<b>109.180.929,68</b>	<b>18.515.967,82</b>	<b>20,42 %</b>

<b>SPESE DI COMPETENZA</b>					
I	Spese correnti	32.277.010,35	32.277.010,35	0,00	0,00 %
II	Spese in conto capitale	2.575.261,00	3.217.396,20	642.135,20	24,93 %
III	Spese per rimborso di prestiti	27.453.366,42	45.314.032,04	17.860.665,62	65,06 %
IV	Spese per servizi per conto di terzi	25.786.000,00	25.799.167,00	13.167,00	0,05 %
	DISAVANZO DI AMMINISTRAZIONE	2.573.324,09	2.573.324,09	0,00	0,00 %
	<b>TOTALE</b>	<b>90.664.961,86</b>	<b>109.180.929,68</b>	<b>18.515.967,82</b>	<b>20,42 %</b>



**CONFRONTO ACCERTAMENTI / IMPEGNI CON PREVISIONI DEFINITIVE**

Titolo	DESCRIZIONE	Stanziam. definitivi	Accertamenti Impegni	Differenza tra stanziam. definitivi e imp. accertamenti	Scostamento in percentuale
<b>ENTRATE DI COMPETENZA</b>					
I	Entrate Tributarie	17.546.849,04	17.938.805,05	391.956,01	2,23 %
II	Entrate derivanti da contributi e trasferimenti correnti dello Stato, della regione e di altri enti pubblici anche in rapporto all'esercizio di funzioni delegate dalla regione	12.517.787,32	8.257.192,88	-4.260.594,44	-34,04 %
III	Entrate Extratributarie	4.696.664,00	4.261.008,19	-435.655,81	-9,28 %
IV	Entrate derivanti da alienazioni, da trasferimenti di capitale e da riscossioni di crediti	3.003.588,70	1.485.775,05	-1.517.813,65	-50,53 %
V	Entrate derivanti da accensioni di prestiti	45.616.873,62	40.799.705,24	-4.817.168,38	-10,56 %
VI	Entrate da servizi per conto di terzi	25.799.167,00	6.042.758,47	-19.756.408,53	-76,58 %
	<b>TOTALE</b>	<b>109.180.929,68</b>	<b>78.785.244,88</b>	<b>-30.395.684,80</b>	<b>-27,84 %</b>
	AVANZO DI AMMINISTRAZIONE	0,00			
	FONDO PLURIENNALE VINCOLATO PER SPESE CORRENTI	0,00			
	FONDO PLURIENNALE VINCOLATO PER SPESE CONTO CAPITALE	0,00			
	<b>TOTALE</b>	<b>109.180.929,68</b>			
<b>SPESE DI COMPETENZA</b>					
I	Spese correnti	32.277.010,35	27.071.095,64	-5.205.914,71	-16,13 %
II	Spese in conto capitale	3.217.396,20	2.146.005,54	-1.071.390,66	-33,30 %
III	Spese per rimborso di prestiti	45.314.032,04	40.496.863,66	-4.817.168,38	-10,63 %
IV	Spese per servizi per conto di terzi	25.799.167,00	6.042.758,47	-19.756.408,53	-76,58 %
	<b>TOTALE</b>	<b>106.607.605,59</b>	<b>75.756.723,31</b>	<b>-30.850.882,28</b>	<b>-28,94 %</b>
	DISAVANZO DI AMMINISTRAZIONE	2.573.324,09			
	<b>TOTALE</b>	<b>109.180.929,68</b>			

**CONFRONTO ACCERTAMENTI / IMPEGNI CON PREVISIONI INIZIALI**

Titolo	DESCRIZIONE	Stanzamenti iniziali	Accertamenti impegni	Differenza tra stanziamenti (iniziali) e Imp/ Accertamenti	Scostamento in percentuale
<b>ENTRATE DI COMPETENZA</b>					
I	Entrate Tributarie	17.546.849,04	17.938.805,05	391.956,01	2,23 %
II	Entrate derivanti da contributi e trasferimenti correnti dello Stato, della regione e di altri enti pubblici anche in rapporto all'esercizio di funzioni delegate dalla regione	12.517.787,32	8.257.192,88	-4.260.594,44	-34,04 %
III	Entrate Extratributarie	4.696.664,00	4.261.008,19	-435.655,81	-9,28 %
IV	Entrate derivanti da alienazioni, da trasferimenti di capitale e da riscossioni di crediti	2.361.453,50	1.485.775,05	-875.678,45	-37,08 %
V	Entrate derivanti da accensioni di prestiti	27.756.208,00	40.799.705,24	13.043.497,24	46,99 %
VI	Entrate da servizi per conto di terzi	25.786.000,00	6.042.758,47	-19.743.241,53	-76,57 %
	<b>TOTALE</b>	<b>90.664.961,86</b>	<b>78.785.244,88</b>	<b>-11.879.716,98</b>	<b>-13,10 %</b>
	AVANZO DI AMMINISTRAZIONE	0,00			
	FONDO PLURIENNALE VINCOLATO PER SPESE CORRENTI	0,00			
	FONDO PLURIENNALE VINCOLATO PER SPESE CONTO CAPITALE	0,00			
	<b>TOTALE</b>	<b>90.664.961,86</b>			
<b>SPESE DI COMPETENZA</b>					
I	Spese correnti	32.277.010,35	27.071.095,64	-5.205.914,71	-16,13 %
II	Spese in conto capitale	2.575.261,00	2.146.005,54	-429.255,46	-16,67 %
III	Spese per rimborso di prestiti	27.453.366,42	40.496.863,66	13.043.497,24	47,51 %
IV	Spese per servizi per conto di terzi	25.786.000,00	6.042.758,47	-19.743.241,53	-76,57 %
	<b>TOTALE</b>	<b>88.091.637,77</b>	<b>75.766.723,31</b>	<b>-12.324.914,46</b>	<b>-14,00 %</b>
	DISAVANZO DI AMMINISTRAZIONE	2.573.324,09			
	<b>TOTALE</b>	<b>90.664.961,86</b>			





## **POLITICHE DI INVESTIMENTO ED INDEBITAMENTO**

Nell'esercizio finanziario 2014 l'ente ha dovuto per effetti del dissesto richiedere al Ministero dell'Interno un'anticipazione di liquidità da destinare all'OSL per i debiti presenti nella massa passiva di rilevazione. Dal punto di vista dell'indebitamento per il finanziamento di opere pubbliche non sono stati contratti nuovi mutui si è effettuata una devoluzione di mutui già in ammortamento.

Si sintetizzano nella prima tabella le spese in conto capitale che rappresentano l'aggregato finanziario in cui sono contabilmente allocati gli investimenti, vale a dire costruzioni di opere, acquisti di beni mobili ed immobili, manutenzioni straordinarie, acquisizioni di partecipazioni, erogazione di contributi in conto capitale a terzi, ecc.

La tabella evidenzia il totale degli impegni, suddividendoli per funzione ed individuando, per ognuna di esse, la percentuale rispetto al totale.

Rispetto alle somme impegnate tra le spese in conto capitale, si approfondisce poi l'analisi degli investimenti, indicando le relative fonti di finanziamento ed individuando la percentuale di ogni tipologia di finanziamento rispetto al totale complessivo.

Tra le fonti di finanziamento, quella da monitorare costantemente, per i suoi riflessi sugli equilibri dei bilanci futuri, è rappresentata dall'indebitamento.

Si evidenzia quindi l'evoluzione di tale fonte, individuando le variazioni intervenute nel corso dell'anno e la consistenza finale del debito per finanziamenti a fine esercizio, suddivise per istituto mutuante.

**SPESA IN CONTO CAPITALE SUDDIVISA PER FUNZIONI**

FUNZIONI	IMPEGNI 2014	Percentuale sul totale
Funzione 1 - Amministrazione, gestione e controllo	57.789,91	2,69 %
Funzione 2 - Giustizia	0,00	0,00 %
Funzione 3 - Polizia locale	0,00	0,00 %
Funzione 4 - Istruzione pubblica	41.850,00	1,95 %
Funzione 5 - Cultura e beni culturali	0,00	0,00 %
Funzione 6 - Sport e ricreazione	653.648,00	30,46 %
Funzione 7 - Turismo	0,00	0,00 %
Funzione 8 - Viabilità e trasporti	1.342.105,20	62,54 %
Funzione 9 - Territorio ed ambiente	50.612,43	2,36 %
Funzione 10 - Settore sociale	0,00	0,00 %
Funzione 11 - Sviluppo economico	0,00	0,00 %
Funzione 12 - Servizi produttivi	0,00	0,00 %
<b>TOTALE</b>	<b>2.146.005,54</b>	<b>100,00 %</b>





101

**FONTI DI FINANZIAMENTO DELLE SPESE IN CONTO CAPITALE**

TIPOLOGIA	IMPORTO ACCERTATO	PERCENTUALE
Alienazioni patrimoniali (Titolo IV Cat. 1)		0,00 %
Contributi (Titolo IV Cat. 2-3-4-5-6)	1.485.775,05	54,20%
Mutui (Titolo V Cat. 3)*	1.256.208,00	45,80 %
Altri indebitamenti (Titolo V Cat. 2-4)		0,00 %
Contributo dello Stato fondo nazionale ordinario investimenti (Art. 94 C.11 Legge 289/2002) (a detrarre)		...
Quote Peirnessi a costruire applicate a spese correnti (a detrarre)	0,00	0,00 %
Entrate correnti utilizzate per finanziamento spese in conto capitale	0,00	0,00 %
Avanzo di amministrazione applicato per finanziamento spese in conto capitale (previsione definitiva)	0,00	0,00 %
Fondo pluriennale vincolato per spese conto capitale (previsione definitiva)	0,00	0,00 %
<b>TOTALE</b>	<b>2.741.983,05</b>	<b>100,00 %</b>

\*devoluzione di mutui

## ANDAMENTO DEI RISULTATI ECONOMICI, DEI COSTI E DEI PROVENTI

In questo paragrafo si espongono i risultati economici dell'ultimo quinquennio.

Dettagliando i risultati economici complessivi, si evidenzia anche l'andamento dei proventi e costi nel medesimo periodo quinquennale di riferimento.

	ANNO 2013	ANNO 2014
RISULTATO DELLA GESTIONE OPERATIVA "INTERNA"	4.425.340,22	4.071.385,46
RISULTATO DELLA GESTIONE DERIVANTE DA AZIENDE E SOCIETA' PARTECIPATE	0,00	0,00
RISULTATO DELLA GESTIONE FINANZIARIA	-696.676,21	-654.241,53
RISULTATO DELLA GESTIONE STRAORDINARIA	525.291,40	-28.990.140,28
<b>RISULTATO ECONOMICO DELL'ESERCIZIO</b>	<b>4.253.955,41</b>	<b>-25.572.996,35</b>



ANNO 2013		ANNO 2014
<b>A. PROVENTI DELLA GESTIONE</b>		
1	Proventi tributari	17.938.805,05
2	Proventi da trasferimenti	8.257.192,88
3	Proventi da servizi pubblici	3.544.903,75
4	Proventi da gestione patrimoniale	108.898,94
5	Proventi diversi	602.058,62
6	Proventi da concessioni edificare	0,00
7	Incrementi di immobilizz. per lavori interni	0,00
8	Variazioni nelle rimanenze di prodotti in corso di lavorazione ecc.	0,00
<b>C. PROVENTI DA AZIENDE SPECIALI E PARTECIPATE</b>		
17	Utili	0,00
18	Interessi su capitale di dotazione	0,00
<b>D. PROVENTI FINANZIARI</b>		
20	Interessi attivi	5.146,88
<b>E. PROVENTI STRAORDINARI</b>		
22	Insussistenze del passivo	8.387.958,93
23	Sopravvenienze attive	2.915.996,57
24	Plusvalenze patrimoniali	0,00
<b>TOTALE PROVENTI</b>		<b>41.760.961,62</b>

		ANNO 2013	ANNO 2014
<b>B</b>		<b>COSTI DELLA GESTIONE</b>	
9	Personale	10.432.799,94	10.236.757,05
10	Acquisto di materie prime e/o beni di consumo	316.368,81	368.273,96
11	Variazioni nelle rimanenze di materie prime e/o beni di consumo	0,00	0,00
12	Prestazioni di servizi	11.551.850,47	14.571.026,29
13	Utilizzo beni di terzi	196.043,81	153.792,05
14	Trasferimenti	177.194,45	263.429,89
15	Imposte e tasse	879.971,77	787.194,54
16	Quote di ammortamento di esercizio	0,00	0,00
<b>C</b>		<b>ONERI DA AZIENDE SPECIALI E PARTECIPATE</b>	
19	Trasferimenti ad aziende speciali e partecipate	0,00	0,00
<b>D</b>		<b>ONERI FINANZIARI</b>	
<b>21</b>		<b>Interessi passivi:</b>	
	- su mutui e prestiti	0,00	0,00
	- su obbligazioni	0,00	0,00
	- su anticipazioni	0,00	0,00
	- per altre cause	711.507,94	659.388,41
<b>E</b>		<b>ONERI STRAORDINARI</b>	
25	Insussistenze dell'attivo	0,00	18.340.137,72
26	Minusvalenze patrimoniali	0,00	0,00
27	Accantonamento per svalutazione crediti	0,00	1.562.000,00
28	Oneri straordinari	37.024,78	20.391.958,06
		<b>TOTALE COSTI</b>	<b>24.302.761,97</b>
			<b>67.333.957,97</b>



## **Conclusioni**

*L'analisi dei dati finanziari riportati nella presente relazione, unitamente ai documenti contabili, fornisce gli strumenti, a chiunque sia interessato, per le valutazioni di merito. Dalla predetta analisi è emerso che il Comune di Milazzo pur in presenza di un risultato contabile di gestione positivo, valutato al lordo dei vincoli, presenta un notevole disavanzo di amministrazione pari ad € 9.646.495,54 che sommato alla parte vincolata ammonta ad € 14.287.657,92.*

