



COMUNE DI MILAZZO

(Provincia di Messina)

**ORIGINALE DI DELIBERAZIONE DEL COMMISSARIO STRAORDINARIO NOMINATO PER
LA GESTIONE DELL'ENTE IN SOSTITUZIONE DEL CONSIGLIO COMUNALE CON
DECRETO PRESIDENZIALE DELLA REGIONE SICILIANA N.127 DEL 16/05/2013**

**Deliberazione N. 22
del 11/11/2014**

OGGETTO: Approvazione rendiconto della gestione esercizio finanziario 2011.

L'anno duemilaquattordici, il giorno 11 del mese di novembre, alle ore 16:00, in Milazzo, nella Casa Comunale.

II COMMISSARIO STRAORDINARIO

Dottor **Valerio DE JOANNON** assistito dal Segretario Generale Dottor **Vincenzo PRINCIOTTA CARIDDI** ;

VISTA la proposta di deliberazione n. 36 del 05.11.2014, di cui in oggetto ed il cui testo è trascritto nel documento allegato che forma parte integrante e sostanziale della presente deliberazione;

CONSIDERATO che la proposta reca in calce il parere tecnico favorevole del responsabile dell'ufficio competente nonché il parere di regolarità contabile favorevole reso dal responsabile del servizio di ragioneria previsti dall'art.12 della L.R. n.30 /2000;

RITENUTO che la documentazione e i chiarimenti forniti dal responsabile del servizio di ragioneria, riportati nella premessa della proposta, siano esaurienti rispetto alla criticità rilevata dal Collegio de Revisori dei Conti nella nota n.47456 del 30.10.2014;

INFORMATO il Collegio dei Revisori;

FATTO proprio il contenuto formale e sostanziale del provvedimento proposto;

DATO ATTO che il presente provvedimento rientra fra gli atti fondamentali di esclusiva competenza del Consiglio;

RITENUTA la proposta meritevole di approvazione;

VISTO l'ordinamento Enti Locali Vigente in Sicilia;

DELIBERA

1. Di approvare la proposta di deliberazione nel testo risultante dal documento qui allegato per farne parte integrante e sostanziale;
2. Dichiarare il presente provvedimento immediatamente esecutivo, ai sensi di legge, stante la necessità e l'urgenza di provvedere.



CITTA' DI MILAZZO

Settore Finanze e Tributi - I Servizio Proposta di Deliberazione di Commissario Straordinario

n. 36 del 05/11/2014

Assessorato proponente:

Oggetto: Approvazione rendiconto della gestione esercizio finanziario 2011.

PREMESSO che con deliberazione di Giunta Municipale n. 83 del 29/07/2014 è stato approvato lo "schema di rendiconto di gestione esercizio finanziario 2011" (All. 1);

CHE il Collegio dei Revisori dei Conti, con note prot. n. 36678 del 27/08/2014 e n. 37227 del 02/09/2014, ha evidenziato alcune anomalie contabili riscontrate negli allegati contabili approvati in uno al precedente atto amministrativo (All. 2-3);

Che la predetta deliberazione è stata modificata ed integrata dalla successiva delibera di Giunta Municipale n. 90 dell'11/09/2014 ad oggetto "Rendiconto della gestione esercizio finanziario 2011, modifiche ed integrazione deliberazione di G.M. n. 83 del 29/07/2014", al fine di correggere quanto evidenziato dal Collegio dei Revisori Conti (All. 4);

CHE il Collegio dei Revisori dei Conti con proprio parere **NON FAVOREVOLE**, del 14/10/2014, ha evidenziato alcune irregolarità non sanate, rilievi, considerazioni e proposte sul documento finanziario di cui in oggetto (All. 5);

Che il Commissario ad Acta dr. Turriciano in data 15/10/2014, ricevuto il parere predetto, invitava il Responsabile del Servizio Finanziario a predisporre la proposta di Consiglio Comunale emendata in modo da poter superare le criticità segnalate dal Collegio dei Revisori di Conti (All. 6);

Che con successivo Emendamento e relativa Relazione Tecnica proposto, al Rendiconto della Gestione Finanziaria 2011, dalla Ragioneria in data 24/10/2014 venivano analizzate, integrate e corrette le criticità e le risultanze contabili e gli allegati come da segnalazioni evidenziati dal Collegio dei Revisori dei Conti con il loro parere di cui sopra (All. 7);

Che con successivo parere all'emendamento del 30/10/2014, il Collegio dei Revisori dei Conti, nel prendere atto dall'approvazione dell'inventario dei Beni Mobili al 31/12/2011 e delle correzioni apportate al Conto Economico e Conto del Patrimonio, effettuate secondo le loro indicazioni, continuavano ad esprimere parere **NON FAVOREVOLE** sull'emendamento proposto in quanto a loro giudizio *"non supera integralmente le criticità esposte, in particolare per quanto attiene al primo punto, né fornisce ulteriori esaustivi elementi per poter eventualmente rimodulare il suddetto rilievo"* (All. 8);

Che per definire e chiarire ulteriormente l'unica criticità non superata, riscontrata nei pareri dei Revisori dei Conti sopra menzionati, la Ragioneria Generale del Comune ha predisposto l'ulteriore prospetto contabile ove sono esposti i Costi operativi di gestione e i Costi Comuni ai sensi del D.P.R. 27-4-1999 n. 158 "Regolamento recante norme per la elaborazione del metodo normalizzato per definire la tariffa del servizio di gestione del ciclo dei rifiuti urbani".

Nello stesso, ad integrazione e parziale rettifica della relazione tecnica all'emendamento, è riportato l'elenco analitico di tutto il personale effettivamente utilizzato nel Servizio Integrato dei Rifiuti e i mezzi e servizi utilizzati e non quantificati precedentemente in quanto non rientranti nel Piano d'Ambito 2011 ed il loro relativo costo per l'Ente (All. 9-10-11).

Il totale dei costi predetti ammonta ad € 307.586,53 che detratti dalla somma di € 387.979,53 quale maggior gettito da ruolo, evidenziato dai Revisori dei Conti, producono un'eccedenza finanziaria proveniente da tariffazione a carico degli utenti, di € 80.393,00 da vincolare sul bilancio 2011 per essere computato in diminuzione del tributo dovuto per l'anno successivo dai soggetti passivi individuati, ai sensi dell'art. 61 comma 3 bis del D.LGS. 507/1993 così come indicato nel citato parere dei Revisori dei Conti (All. 12).

VISTE le predette modifiche effettuate che hanno comportato la variazione dell'allegato contabile (quadro generale riassuntivo delle spese) approvato con la summenzionata delibera di G.M. n. 83 e successiva deliberazione di G.M. n. 90 (All. 13);

Alla luce della predetta rettifica ed al conseguente ricalcolo del Patto di Stabilità per l'anno 2011 lo stesso risulta essere rispettato in quanto il precedente saldo positivo di € 98.670,67 viene ridefinito in € 18.277,67 finali (All. 14);

VISTO il TUEL D.Lgs 267/2000 e successive modifiche ed integrazioni;

VISTO il regolamento comunale di contabilità;

VISTA la L.R. 48/91 e s.m.i.;

VISTO l'OREL vigente;

PROPONE

- 1. La superiore premessa costituisce parte integrante e sostanziale del presente atto insieme a tutti gli atti allegati rispettivamente citati;**
- 2. Di approvare il rendiconto della gestione del Comune relativo all'esercizio 2011, comprendente il conto del bilancio, il conto del patrimonio, il conto economico, il prospetto di conciliazione e tutti gli allegati, nelle ultime stesure prodotte a seguito delle modifiche tutte quante riportate in narrativa, giuste risultanze dei documenti allegati che costituiscono parte integrante e sostanziale della presente proposta;**
- 3. Di dare tempestiva comunicazione dell'avvenuto adempimento al Commissario ad Acta nominato.**
- 4. Di trasmettere il presente provvedimento alla Sezione di Controllo per la Regione Siciliana della Corte dei Conti.**

Propone, altresì, di dichiarare il presente provvedimento immediatamente esecutivo, stante l'urgenza di provvedere.

PARERE SULLA REGOLARITA' TECNICA DELL'ATTO

(Art. 49 del D.Lgs. 18/8/2000,n.267 e art.12 L.R. 23/12/2000, n. 30)

Si esprime parere Favorevole

Milazzo, li 05/11/14

Il Responsabile dell'Istruttoria
RESPONSABILE DELL'ISTRUTTORIA
Rino Giuseppe Scattareggia

Rino Giuseppe Scattareggia



Il Responsabile del servizio
RESPONSABILE SERVIZIO RAGIONERIA
Dr. Lucia Messina

Lucia Messina

PARERE SULLA REGOLARITA' CONTABILE

(Art. 49 del D.Lgs. 18/8/2000,n.267 e art.12 L.R.23/12/2000, n. 30)

Si esprime parere

Milazzo, li 05/11/14

Il Responsabile dell'Istruttoria
RESPONSABILE DELL'ISTRUTTORIA
Rino Giuseppe Scattareggia

Rino Giuseppe Scattareggia



Il Responsabile del servizio
RESPONSABILE SERVIZIO RAGIONERIA
Dr. Lucia Messina

Lucia Messina

ATTESTAZIONE RELATIVA ALLA COPERTURA FINANZIARIA DEGLI IMPEGNI DI SPESA

(Art. 151, comma 4, del D.Lgs. 18/8/2000,n.267 e art.13 L.R. 3/12/1991, n. 44)

() Si attesta che l'impegno di spesa di € _____ viene assunto a carico dello
stanziamento iscritto al codice _____ inter. _____ corrispondente al cap. _____ del
bilancio _____ gestione _____

Milazzo li _____

Il Responsabile dell'istruttoria

Il Ragioniere Generale



Comune di Milazzo

(Provincia di Messina)
Ufficio di Staff Gabinetto del Sindaco

COPIA

di DELIBERAZIONE della GIUNTA MUNICIPALE

N. <u>83</u> Registro deliberazioni del <u>29.07.2014</u>	OGGETTO: Approvazione rendiconto di gestione esercizio finanziario 2011, schema di rendiconto.
---	---

L'anno duemilaquattordici, il giorno ventinove del mese di luglio, alle ore 18,00 e seguenti, nella Sede municipale.

La Giunta municipale di Milazzo si è riunita con l'intervento dei Signori:

N.ro	Cognome	Nome	Qualifica	Presente	Assente
1	PINO	CARMELO	Sindaco	X	
2	RUSSO	DARIO	Assessore	X	
3	SCOLARO	STEFANA	Assessore	X	
4	MIDILI	GIUSEPPE	Assessore	X	
5	ROMAGNOLO	SANTI	Assessore	X	
6	GITTO	SALVATORE	Assessore	X	

Presiede il Sindaco Avv. Carmelo

Partecipa il Segretario Dott. Santi Alligo

Il Presidente, riconosciuta la legalità dell'adunanza e constatato la presenza del numero legale, invita la Giunta municipale a deliberare sull'argomento di cui in oggetto.

LA GIUNTA MUNICIPALE

VISTA la proposta di deliberazione di cui in oggetto, il cui testo è riportato nel documento allegato che forma parte integrante e sostanziale della presente deliberazione;

CONSIDERATO che la proposta è munita dei pareri e dell'attestazione prescritti dagli articoli 53 e 55 della Legge 08.06.1990, n. 142, che ha modificato l'Ordinamento regionale EE.LL. per effetto dell'art. 1, comma 1, lettera i), della legge regionale 11.12.1991, n. 48, resi dai Dirigenti competenti come da relazioni in calce alla proposta medesima;

FATTO PROPRIO il contenuto formale e sostanziale del provvedimento proposto;

VISTO l'Ordinamento EE.LL. vigente nella Regione siciliana;

CON VOTI unanimi espressi nei modi e termini di legge;

D E L I B E R A

di approvare la proposta di cui in premessa nel testo risultante dal documento qui allegato per farne parte integrante e sostanziale.

Con successiva unanime votazione il presente provvedimento viene dichiarato immediatamente esecutivo.



CITTA' di MILAZZO

(Provincia di Messina)

Settore Ragioneria Generale

1° Servizio

"Bilancio Programmazione Finanziaria e Gestione Economica"

Proposta di deliberazione di Giunta Municipale n. 23 del 28.07.2014

Oggetto: Approvazione rendiconto di gestione esercizio finanziario 2011, schema di rendiconto.

L'Assessore proponente dr. Giuseppe Midili

Premesso:

Che con deliberazione n. 2 dell'11.01.2013 è stato dichiarato il dissesto finanziario del Comune di Milazzo e che alla stessa data non si era ancora provveduto, per le note vicende già a conoscenza della Corte dei Conti sez. Giurisdizionale di Palermo, dell'Assessorato Regionale delle AA.LL. e del Ministero degli Interni, Dipartimento Finanza Locale, al riaccertamento dei residui attivi e passivi, ai sensi e per gli effetti degli artt. 189 e 190 del D.Lgs.vo n. 267/2000 e ss.mm.ii., nonché all'approvazione del relativo rendiconto 2011;

Che, per tale adempimento, era stato nominato da parte dell'Assessorato Regionale delle AA.LL. il Commissario ad acta, dr. Carlo Turriciano;

Che, con decreto del Presidente della Repubblica in data 28.03.2013, è stata nominata la Commissione Straordinaria di liquidazione per l'amministrazione della gestione e dell'indebitamento pregresso, nonché per l'adozione dei provvedimenti per l'estinzione di tutti i debiti pregressi contratti dall'Ente fino al 31.12.2011;

Che, con nota introitata al protocollo di questo servizio al n. 1043 del 19.09.2013, il Commissario ad acta ha chiesto all'O.S.L. di certificare le risultanze contabili della gestione finanziaria ed economica alla data del 31.12.2011;

Che la Commissione di liquidazione ha trasmesso al Commissario ad acta ed Responsabile pro-tempore dell'area economico - finanziaria, la relazione richiesta completa di tutti gli allegati relativi all'incarico ricevuto;

Che con determinazione n. 104 del 26.11.2013 il Responsabile del servizio finanziario f.f. ha preso atto e fatta propria la relazione della Commissione Straordinaria di liquidazione ed ha provveduto al riaccertamento al 31.12.2011 dei residui attivi e passivi, giusta direttiva circ. M.I. 19/1995/FL e secondo le disposizioni di cui agli artt. 189 e 190 del D.Lgs.vo n. 267/2000 e ss.mm.ii., dando atto che i relativi elaborati avrebbero costituito allegati al rendiconto della gestione, giusto comma 5 lett. C) dell'art. 227 del D.Lgs.vo 267/2000 ed avrebbero contribuito alla determinazione del risultato finale di gestione del conto del bilancio 2011 a norma dell'art. 228 dello stesso decreto;

Che con deliberazione di G.M. n. 106 del 2 dicembre 2013:

- è stato preso atto, fatta propria e approvata la relazione della Commissione Straordinaria di liquidazione;

- sono stati approvati gli allegati tecnici, come predisposti dall'ufficio contabile, da allegare al rendiconto di gestione dell'esercizio finanziario 2011 (conto del patrimonio, conto eco-

nomico, prospetto di conciliazione) ai sensi dell'art. 55 della L.142/90 come recepito con L.r. n. 48/91 e ss.mm.ii.;

- è stato approvato lo schema del Conto consuntivo dell'esercizio 2011 con le risultanze contabili finali che rilevano un disavanzo di amministrazione pari ad €. - 12.121.115,21;

Che con successivo provvedimento n. 4 del 15.01.2014 la Giunta Municipale ha modificato ed integrato la deliberazione n. 106/G.M./2013 approvando un nuovo schema di conto consuntivo 2011, redatto sulla scorta di un emendamento proposto dall'Assessore al bilancio e finanze al fine del mantenimento in bilancio dei residui attivi dei titoli I e III delle entrate 2006 e precedenti e dei residui passivi al Titolo I spese correnti;

Che in data 08.04.2014 il Collegio dei Revisori dei Conti ha reso parere non favorevole per l'approvazione del rendiconto dell'esercizio finanziario 2011, rappresentando perplessità sul contenuto della deliberazione n. 4/2014, non essendo ad essa compiegato alcun atto formale di riaccertamento ad opera del servizio finanziario;

Che con nota prot.n. 15984 in pari data il Commissario ad acta ha invitato il Responsabile del servizio finanziario a voler redigere un nuovo schema di rendiconto di gestione relativo all'esercizio finanziario 2011 al fine di superare le criticità evidenziate dal Collegio dei revisori dei conti con il parere come sopra espresso;


Che in data 23 maggio 2014 con determinazione n. 6 del 23.05.2014 il Segretario Generale, in esecuzione della determinazione sindacale n. 77 del 20.05.2014, nelle more dell'assunzione di provvedimenti intesi a risolvere in maniera stabile la conduzione del 2° Settore sprovvisto di dirigenza e nell'esigenza di contenere la spesa, ha nominato la dr. Lucia Messina, già titolare di posizione organizzativa e delle posizioni di Vice Segretario Generale, "Posizione Organizzativa Responsabile del conduzione del *Servizio Bilancio, Programmazione Finanziaria e Gestione Economica* del 2° settore" per assicurare tutti gli adempimenti previsti nell'Ordinamento Finanziario e Contabile di cui al D.Lgs.vo n. 267/2000 e ss.mm.ii. e nel Regolamento di contabilità dell'Ente;

Che con nota prot.n. 23631 del 29.05.2014, il Responsabile del 2° servizio e l'Amministrazione sono stati diffidati dal Commissario ad acta, dr. Turriciano, a trasmettere entro gg. 30 la delibera di approvazione dello schema di rendiconto di gestione 2011;

Che, a seguito della richiesta di differimento termini da parte dello stesso responsabile f.f., il Commissario ad acta con nota prot.n. 28885 dell'1 luglio 2014, ha accolto positivamente la richiesta, assegnando ulteriori 30 gg. per gli adempimenti di che trattasi;

Che, al fine della stesura e successiva approvazione del conto consuntivo 2011, è stato dato incarico agli uffici di questo servizio per la verifica dei residui di competenza 2011 e per porre in essere la determina di rimodulazione degli accertamenti attivi e passivi in base alle risultanze contabili ed alla normativa vigente in materia;

Vista la determinazione del Responsabile del servizio finanziario n. 56 del 25.07.2014 con la quale si prende atto della relazione, completa di tutti gli allegati, redatta in data

A large, stylized handwritten signature in black ink, consisting of several overlapping loops and a long horizontal stroke extending to the right. Below the main signature, there are smaller initials, possibly 'R/T', also written in black ink.

24.07.2014 a cura degli Uffici finanziari, relativa alle variazioni alle poste di bilancio così come rideterminate sulla scorta delle verifiche effettuate, ai fini della redazione del nuovo schema di conto consuntivo da sottoporre all'attenzione della Giunta Municipale;

Visto che con lo stesso provvedimento vengono rideterminati conseguentemente gli accertamenti e gli impegni relativi all'esercizio finanziario 2011;

Visto l'allegato schema di conto consuntivo esercizio 2011;

Ritenuto, per quanto sin qui esposto, di dover prendere atto e fare propria la determinazione del Responsabile del servizio finanziario n. 56 del 25.07.2014;

Ritenuto, altresì, di dover approvare gli atti tecnici, così come predisposti dall'ufficio contabile, da allegare al rendiconto di gestione del predetto esercizio;

Ritenuto, infine, di dover approvare lo schema del conto consuntivo dell'esercizio 2011, con le risultanze contabili e finali di cui agli allegati meglio specificati nella parte dispositiva del presente provvedimento;

Visto lo Statuto comunale;

Visto il vigente Regolamento comunale di contabilità;

Visti gli artt. dal 226 al 233 del decreto legislativo 18.08.2000 n. 267 e ss.mm.ii.;

Visto l'ordinamento EE.LL. vigente in Sicilia e ss.mm.ii.;

Propone

Che la Giunta Municipale deliberi

1. di dare atto, per le motivazioni tutte riportate in premessa, che con il presente provvedimento si intende sostituire ed integrare la propria deliberazione n. 4 del 15.01.2014 avente per oggetto "Modifica ed integrazione alla delibera di G.M. n. 106 del 02.12.2013 – schema rendiconto di gestione esercizio 2011";
2. di prendere atto e fare propria l'allegata determinazione del Responsabile del servizio finanziario n. 56 del 25.07.2014, completa di tutti i suoi allegati (all. A,B,C,D,E,F,G,H, I,L M), che costituisce parte integrante e sostanziale alla presente proposta;
3. di approvare gli allegati tecnici (all. 1,2,3,4,5) al rendiconto di gestione del predetto esercizio come predisposti dall'ufficio contabile (conto del patrimonio, conto economico, prospetto di conciliazione, tabella dei parametri di deficiarietà strutturale, elenco dei debiti fuori bilancio), ai sensi dell'art. 55 della l. n. 142/90 come recepito con l.r.n. 48/91 e ss.mm.ii., atti che compiegati alla presente costituiscono parte integrante e sostanziale;
4. di approvare lo schema del conto consuntivo dell'esercizio finanziario 2011, come rettificato dai suddetti elaborati tecnici, con le risultanze contabili finali di cui agli allegati prospetti;
5. di disporre la trasmissione di tutti gli atti come sopra descritti, che con il presente provve-

5. di disporre la trasmissione di tutti gli atti come sopra descritti, che con il presente provvedimento vengono approvati, al Collegio dei Revisori dei Conti al fine dell'acquisizione del parere di competenza ed il successivo inoltro al Commissario Straordinario per la relativa approvazione.

Propone, altresì, il presente provvedimento immediatamente esecutivo stante l'urgenza di dover provvedere ad un adempimento previsto per legge, stante peraltro l'imminente scadenza dei termini assegnati dal Commissario ad acta per detto adempimento.



A handwritten signature consisting of several overlapping loops and a long horizontal stroke extending to the right. Below the signature, there are initials that appear to be 'R' followed by a horizontal line.

PARERE SULLA REGOLARITA' TECNICA DELL'ATTO
(art. 49 del D.Lgs. 18/8/2000, n. 267 e art. 12 della L.R. 23/12/2000, n. 30)

Si esprime parere Favorevole

Milazzo, li 28/07/14

IL RESPONSABILE DELL'ISTRUTTORIA
[Signature]

IL RESPONSABILE DEL PROCEDIMENTO
[Signature]



IL RESPONSABILE DEL SERVIZIO
IL DIRIGENTE
IL RESPONSABILE DEL SERVIZIO
DI RAGIONERIA
Dr. Lucia Messina

PARERE SULLA REGOLARITA' CONTABILE DELL'ATTO
(art. 49 del D.Lgs. 18/8/2000, n. 267 e art. 12 della L.R. 23/12/2000, n. 30)

Si esprime parere Favorevole

Milazzo, li 28/07/14

IL RESPONSABILE DELL'ISTRUTTORIA
[Signature]



IL RESPONSABILE DEL SERVIZIO
IL RESPONSABILE DEL SERVIZIO
DI RAGIONERIA
Dr. Lucia Messina

ATTESTAZIONE RELATIVA ALLA COPERTURA FINANZIARIA DEGLI IMPEGNI DI SPESA
(art. 151, comma 4, del D.Lgs. n. 267 del 18/8/2000 e art. 13 L.R. 3/12/1991 n. 44)

Si attesta che
[Signature]
[Signature]
[Signature]

Milazzo, li _____

IL RESPONSABILE DELL'ISTRUTTORIA

IL RESPONSABILE DEL SERVIZIO

IL RAGIONIERE GENERALE

Di quanto innanzi è redatto il presente verbale che, previa lettura e conferma, viene approvato e sottoscritto.

IL PRESIDENTE
[Signature]

L'ASSESSORE ANZIANO
[Signature]


IL SEGRETARIO GENERALE
[Signature]

IL SEGRETARIO GENERALE

Visti gli atti d'ufficio,

attesta

che la presente deliberazione, ai sensi della L.r. 03.12.1991, n. 44, e successive modificazioni è stata sarà affissa all'Albo Pretorio il 01 AGO. 2014 per rimanervi per 15 giorni consecutivi come prescritto dal comma 1 dell'articolo 11 della suddetta legge regionale.
dalla Residenza municipale, 01 AGO. 2014



IL SEGRETARIO GENERALE

[Signature]
Dott.ssa Lucia Messina

IL SEGRETARIO GENERALE

Visti gli atti d'ufficio,

ATTESTA

La presente deliberazione E' DIVENUTA ESECUTIVA,

- Il giorno _____, per decorso del termine di 10 (dieci) giorni dalla sua pubblicazione (articolo 12, comma 1, della L.r. 03.12.1991, n. 44);
- il giorno della sua adozione perché dichiarata *immediatamente esecutiva* dalla stessa Giunta municipale (articolo 12, comma 2, della L.r. 03.12.1991, n. 44).

dalla Residenza municipale, li _____

IL SEGRETARIO GENERALE



Per copia conforme all'originale.

Milazzo, li _____
IL SEGRETARIO GENERALE

La presente deliberazione esecutiva è stata oggi trasmessa al Dipartimento

Milazzo, il _____
Il Responsabile dell'U.O.

**PER COPIA CONFORME
ALL'U.O. AMMINISTRATIVA**

05 NOV. 2014



36 del 05/11/2014
Il Vice Segretario Generale
Dott.ssa Lucia Messina



CITTA' di MILAZZO

(Provincia di Messina)

Settore Ragioneria Generale

1° Servizio

"Bilancio Programmazione Finanziaria e Gestione Economica"

DETERMINAZIONE

N. 56 del 25.07.2014	OGGETTO: Rideterminazione accertamenti ed impegni esercizio finanziario anno 2011.
----------------------	--

Il Responsabile del Servizio di Bilancio e Programmazione Finanziaria

Premesso:

Che con deliberazione n. 2 dell'11.01.2013 è stato dichiarato il dissesto finanziario del Comune di Milazzo e che alla stessa data non si era ancora provveduto, per le note vicende già a conoscenza della Corte dei Conti sez. Giurisdizionale di Palermo, dell'Assessorato Regionale delle AA.LL. e del Ministero degli Interni, Dipartimento Finanza Locale, al riaccertamento dei residui attivi e passivi, ai sensi e per gli effetti degli artt. 189 e 190 del D.Lgs.vo n. 267/2000 e ss.mm.ii., nonché all'approvazione del relativo rendiconto 2011;

Che, per tale adempimento, era stato nominato da parte dell'Assessorato Regionale delle AA.LL. il Commissario ad acta, dr. Carlo Turriciano;

Che, con decreto del Presidente della Repubblica in data 28.03.2013, è stata nominata la Commissione Straordinaria di liquidazione per l'amministrazione della gestione e dell'indebitamento pregresso, nonché per l'adozione dei provvedimenti per l'estinzione di tutti i debiti pregressi contratti dall'Ente fino al 31.12.2011;

Che, con nota introitata al protocollo di questo servizio al n. 1043 del 19.09.2013, il Commissario ad acta ha chiesto all'O.S.L. di certificare le risultanze contabili della gestione finanziaria ed economica alla data del 31.12.2011;

Che la Commissione di liquidazione ha trasmesso al Commissario ad acta ed Responsabile pro tempore dell'area economico - finanziaria, la relazione richiesta completa di tutti gli allegati relativi all'incarico ricevuto;

Che con determinazione n. 104 del 26.11.2013 il Responsabile del servizio finanziario f.f. ha preso atto e fatta propria la relazione della Commissione Straordinaria di liquidazione ed ha provveduto al riaccertamento al 31.12.2011 dei residui attivi e passivi, giusta direttiva circ. M.I. 19/1995/FL e secondo le disposizioni di cui agli artt. 189 e 190 del D.Lgs.vo n. 267/2000 e ss.mm.ii., dando atto che i relativi elaborati avrebbero costituito allegati al rendiconto della gestione, giusto comma 5 lett. C) dell'art. 227 del D.Lgs.vo 267/2000 ed avrebbero contribuito alla determinazione del risultato finale di gestione del conto del bilancio 2011 a norma dell'art. 228 dello stesso decreto;

Che con deliberazione di G.M. n. 106 del 2 dicembre 2013:

- è stato preso atto, fatta propria e approvata la relazione della Commissione Straordinaria di liquidazione;
- sono stati approvati gli allegati tecnici, come predisposti dall'ufficio contabile, da allegare al ren-

COPIA CONFORME

ALL'AMMINISTRATORE

ALL'AMMINISTRATORE

ALL'AMMINISTRATORE

ALL'AMMINISTRATORE

ALL'AMMINISTRATORE

ALL'AMMINISTRATORE

ALL'AMMINISTRATORE

ALL'AMMINISTRATORE

Vice Segretario Generale

Dott.ssa Lucia Messina

05/11/2014

10 5 NOV. 2014



3-A

diconto di gestione dell'esercizio finanziario 2011 (conto del patrimonio, conto economico, prospetto di conciliazione) ai sensi dell'art. 55 della L. 142/90 come recepito con L.r. n. 48/91 e ss.mm.ii.;
- è stato approvato lo schema del Conto consuntivo dell'esercizio 2011 con le risultanze contabili finali che rilevano un disavanzo di amministrazione pari ad €. – 12.121.115,21;

Che con successivo provvedimento n. 4 del 15.01.2014 la Giunta Municipale ha modificato ed integrato la deliberazione n. 106/G.M./2013 approvando un nuovo schema di conto consuntivo 2011, redatto sulla scorta di un emendamento proposto dall'Assessore al bilancio e finanze al fine del mantenimento in bilancio dei residui attivi dei titoli I e III delle entrate 2006 e precedenti e dei residui passivi al Titolo I spese correnti;

Che in data 08.04.2014 il Collegio dei Revisori dei Conti ha reso parere non favorevole per l'approvazione del rendiconto dell'esercizio finanziario 2011, rappresentando perplessità sul contenuto della deliberazione n. 4/2014, non essendo ad essa compiuto alcun atto formale di riaccertamento ad opera del servizio finanziario;

Che con nota prot.n. 15984 in pari data il Commissario ad acta ha invitato il Responsabile del servizio finanziario a voler redigere un nuovo schema di rendiconto di gestione relativo all'esercizio finanziario 2011 al fine di superare le criticità evidenziate dal Collegio dei revisori dei conti con il parere come sopra espresso;

Che in data 23 maggio 2014 con determinazione n. 6 del 23.05.2014 il Segretario Generale, in esecuzione della determinazione sindacale n. 77 del 20.05.2014, nelle more dell'assunzione di provvedimenti intesi a risolvere in maniera stabile la conduzione del 2° Settore sprovvisto di dirigenza e nell'esigenza di contenere la spesa, ha nominato la dr. Lucia Messina, già titolare di posizione organizzativa e delle posizioni di Vice Segretario Generale, "Posizione Organizzativa Responsabile del conduzione del Servizio Bilancio, Programmazione Finanziaria e Gestione Economica del 2° settore" per assicurare tutti gli adempimenti previsti nell'Ordinamento Finanziario e Contabile di cui al D.Lgs.vo n. 267/2000 e ss.mm.ii. e nel Regolamento di contabilità dell'Ente;

Che con nota prot.n. 23631 del 29.05.2014, il Responsabile del 2° servizio e l'Amministrazione sono stati diffidati dal Commissario ad acta, dr. Turruciano, a trasmettere entro gg. 30 la delibera di approvazione dello schema di rendiconto di gestione 2011;

Che, a seguito della richiesta di differimento termini da parte dello stesso Responsabile del servizio finanziario, il Commissario ad acta con nota prot.n. 28885 dell'1 luglio 2014, ha accolto positivamente la richiesta, assegnando ulteriori 30 gg. per gli adempimenti di che trattasi;

Che, al fine della stesura e successiva approvazione del conto consuntivo 2011, è stato dato incarico agli uffici finanziari per la verifica dei residui di competenza 2011 per porre in essere la determina di rimodulazione degli accertamenti attivi e passivi in base alle risultanze contabili ed alla normativa vigente in materia;

Vista la relazione redatta in data 24.07.2014 a cura degli Uffici del Servizio Finanziario nella quale vengono riportate le variazioni alle poste di bilancio così come rideterminate, sulla scorta delle verifiche effettuate e delle attestazioni rilasciate dal Responsabile del 2° Servizio "Tributi" e dall'O.S.L., costituenti elaborati per il rendiconto di gestione che vengono qui allegati per farne parte integrante e sostanziale;

Ritenuto, per quanto sin qui esposto, di dover prendere atto della superiore relazione al fine della

rideterminazione degli accertamenti e degli impegni relativi all'esercizio finanziario 2011;

Ritenuto, conseguentemente, di dover provvedere alla rideterminazione degli accertamenti e degli impegni di cui sopra;

Visto il decreto legislativo 18.08.2000 n. 267 e ss.mm.ii.;

Visto il vigente O.A.EE.LL.;

Vista la legge regionale n. 30/2000 e ss.mm.ii.;

D E T E R M I N A

1. Di prendere atto della relazione (all. A) completa degli allegati B, C, D, I, L, M - compiegata alla presente per farne parte integrante e sostanziale - redatta in data 24.07.2014, relativa alle variazioni di poste di bilancio esercizio 2011, rideterminate sulla scorta delle verifiche effettuate ai fini della redazione del nuovo schema di conto consuntivo da sottoporre all'attenzione della Giunta Municipale;
2. di rideterminare, conseguentemente, gli accertamenti e gli impegni relativi all'esercizio finanziario 2011 come da prospetti (all.E, F, G, H) anch'essi allegati alla presente per farne parte integrante e sostanziale;
3. di trasmettere il presente atto, in quadruplica esemplare, al Segretario generale, ai sensi e per gli effetti di cui all'art. 67 del regolamento comunale di organizzazione;
4. di trasmettere, altresì, copia al Sindaco, al Collegio dei revisori dei conti e al Responsabile dell'Ufficio Stampa.



Il Responsabile P.O.
Servizio Bilancio e Programmazione Finanziaria
Dr. Lucia Messina

All. "A."



Comune di Milazzo
Settore Finanze e Tributi- I Servizio

**Oggetto: Relazione Ufficio di Ragioneria sulla rideterminazione degli accertamenti e degli impegni
Esercizio finanziario 2011**

In merito alla stesura e successiva approvazione del conto consuntivo 2011 e relativi allegati, a seguito delle lunghe vicissitudini verificatisi nella compilazione dello stesso, questo Ufficio di ragioneria, alla luce delle indicazioni suggerite dal Commissario ad acta e sulla scorta del parere reso dall'Organo di Revisione Contabile dell'Ente, rimette la seguente relazione.

Relativamente ai residui attivi e passivi provenienti da esercizi precedenti, esiste agli atti la determinazione n. 104 del 26/11/2013 avente ad oggetto "riaccertamento residui attivi e passivi esercizio 2011" a firma del responsabile del servizio finanziario facente funzioni, sulla quale si ritiene di non dover intervenire essendo la stessa compilata sulla scorta delle risultanze provenienti dai singoli uffici e certificati da questa ragioneria generale nonché da una relazione dell'organo Straordinario di liquidazione;

Sulla gestione residui di competenza, prendendo atto del parere reso dai revisori in data 08/04/2014, si è invece intervenuti per porre in essere la determina di rimodulazione degli accertamenti attivi e passivi, rispondente alle risultanze provenienti dagli uffici ed in base alla vigente normativa in materia di bilancio.

A tal proposito va preliminarmente osservato che nello schema di consuntivo 2011, approvato dalla Giunta Municipale, sono stati, per mero errore, ricondotti a zero due capitoli di entrata provenienti dallo Stato senza contestualmente procedere ad eliminare dagli impegni i capitoli correlati e vincolati dell'uscita. Questo ufficio, dopo lunga ed attenta analisi della normativa, ha quindi ricondotto correttamente gli accertamenti di entrata di cui ai capitoli 303/00 codice 201014000 per un importo di € 92.294,00 e capitolo 330/00 codice 201033000 ad € 285.000,00. Nel primo caso si tratta di contributo per l'anno 2011 che lo Stato ha già trasferito alla Regione Sicilia per il successivo accreditamento ai singoli Comuni. L'accertamento contabile è obbligo in base ai principi degli equilibri finanziari e di cassa dai quali si desume che non si può mantenere a bilancio un impegno di spesa vincolato ad una entrata senza che l'entrata venga mantenuta a bilancio. Nel secondo caso invece va certamente ricondotta l'entrata così come da certificazione dei costi sostenuta nell'anno 2011 e certificata in conferenza di servizio al Tribunale di Barcellona P.G., che si allega alla presente in copia. Si rammenta, solo a titolo esaustivo, che il governo nazionale ha firmato proprio nelle scorse settimane accordo con l'Anci per il pagamento ai Comuni delle spese sostenute per uffici giudiziari e relativi agli anni 2011/2012/2013 e che tale entrata va comunque sempre riportata in bilancio anche in ossequio ai principi contabili di cui appena sopra ed in base alle direttive provenienti dalla Ragioneria Generale dello Stato.

Va osservato inoltre che per quanto concerne l'accertamento di entrata di cui al ex cap. 536 "Trasferimento dalla Regione per Borse di Studio", lo stesso è stato ricondotto a € 0, , mantenendo

comunque gli impegni correlati e vincolati in uscita per complessivi € 66.438,33; tale somma è stata correttamente ricondotta nello schema di consuntivo anno 2011.

Va quindi posta l'attenzione su alcuni accertamenti che risultano sottodimensionati rispetto a quanto realmente accertato dagli uffici in base ad atti da cui promana il credito del Comune. Nello specifico ai capitoli:

- a) 120/00 codice 102012062- Accertato a consuntivo € 180.804,71. L'ufficio tributi- settore tosap- comunica con relazione che si allega, che alla data del 31/12/2011, in abse ai titoli esecutivi, il gettito accertato e che avrebbe dovuto essere pagato al 30/01/2011 era di € 306.990,71. Di tale gettito spontaneo si è realizzato al 31/12/2011 un incasso per € 180.804,71 per competenza. La restante somma è certamente da ricondurre ad accertamento di competenza stante il fatto che nei prossimi mesi andrà a ruolo il coattivo sulle somme non pagate e che ad oggi ammonta ad € 103.746,28 al netto delle somme che nel corso del 2012 e 2013 sono state incassate sempre sul dovuto del 2011 e che l'ufficio entrata ha accertato come maggiori entrata per anni successivi. Non riconducendo correttamente l'accertamento dell'anno 2011 ci si troverebbe ad imputare in maniera errata il ruolo coattivo da emettere come maggiore entrata per l'anno di emissione e sottraendo così somme dalla massa attiva dell'OSL.
- b) Lo stesso vale per il capitolo 60/00 codice 101006059 che va nella stessa misura implementato come accertamento per € 96.582,50.

Merita un approfondimento a parte la voce di entrata e di uscita relativa al servizio RSU che è stato oggetto di rilievo da parte dei Revisori dei Conti nel parere precedentemente espresso.

In primis va evidenziato che il piano d'ambito Ato ME 2, che si allega in copia, presenta un costo totale del servizio per il Comune di Milazzo di € 3.800.000,00 in fase previsionale. In secondo luogo va considerato che a bilancio alla voce uscite all'intervento 07 cod. 109050729 risulta impegnata la somma di € 153.000,00 per contributo provinciale e che la stessa risulta essere compresa nella somma riportata al capitolo di entrata 130/00. Pertanto è da sottolineare che gli impegni assunti al servizio 09-05 sono da intendersi come totale di € 2.327.190,34 a fronte del corrispondente capitolo di entrata 130/00 di € 3.616.400,12.

Va tuttavia tenuto in conto, per il mantenimento in bilancio degli impegni di spesa, che il costo pagato in bolletta e quindi rilevato nell'entrata registrata al capitolo 130/00 è di € 3.616.400,12 va integrato con la somma di € 307.277,10 incassati quale maggiorazione addizionale Enel destinata a finanziare i costi servizi rifiuti solidi urbani (G.M. 147/2011). Il Comune di Milazzo ha espletato servizi in sostituzione e danno all'Ato Me 2 e/o aggiuntivi ma comunque ricompresi nel ciclo integrato dei rifiuti e annessi, per un importo complessivo di € 486.761,56 (come da stampe allegate) . Tale somma non è più ripetibile e va quindi portata in economia sulla disponibilità iniziale dell'intervento di spesa 03 codice 109050759. La stessa Ato Me 2 si è insinuata nella massa passiva dell'Ente, a seguito della dichiarazione di dissesto, per un importo di € 670.000,00 come da certificazione dell'OSL allegata.



Alla luce di quanto sopra, l'ufficio di ragioneria ritiene corretto, perfettamente rispondente alla normativa vigente e necessario ai fini della determinazione delle somme da mantenere in bilancio, ricondurre gli interventi di spesa nel modo seguente:

	accertato		impegnato
ruolo RSU 2011	3.616.042,12	Piano d'Ambito	2.174.190,34
		amianto	51.146,87
		servizi suppletivi ecc.	486.761,56
		Richiesta alla Massa Passiva	670.598,92
		Rimborso tassa provincia	153.000,00
	3.616.042,12		3.535.697,69
maggior ipotetico accertamento			80.344,43

Non si può sottacere che al 24/07/2014 sono stati riscossi sul predetto accertamento del ruolo RSU 2011 solo complessivi € 2.439.005,42

Milazzo li 24/07/2014

Il Responsabile del procedimento
Sig. Rino Scattafeggia



Il Responsabile P.O.
Servizio Bilancio e prog. Finanziaria
Dr. Lucia Messina

All. "B."



COMUNE DI MILAZZO

(Provincia di Messina)

2° SETTORE - FINANZE E TRIBUTI 2° SERVIZIO TRIBUTI E TASSE

Prot. N. 4756

Milazzo, 22/07/2014

Al Responsabile del Servizio
Ragioneria Generale
Dott.ssa Lucia Messina

SEDE

OGGETTO: Trasmissione incassi ICP e TOSAP anno 2011.

Come da richiesta verbale, si trasmettono, in allegato, gli incassi di cui in oggetto, così come lavorati dagli Uffici preposti.

Distinti saluti



Il Responsabile del 2° Servizio Tributi
Dott.ssa Mariarosaria Rizzotto

TOSAP 2011

	AVVISI EMESSI	AVVISI INCASSATI
AVVISI EMESSI TOSAP PERMANENTE	€ 33.265,00	€ 4.917,00
AVVISI EMESSI TOSAP TEMPORANEA	€ 32.748,00	€ 10.008,19
AVVISI EMESSI TOSAP MERCATO SETTIMANALE	€ 60.173,00	€ 7.514,53

INCASSATO TOSAP COME DA CONTO CORRENTE PER L'ANNO 2011 (COMPRESI AVVISI ACC.) (AD APRILE 2014)	€ 188.056,41
--	--------------

I RUOLI COATTIVI PER IL 2011
VERRANNO EMESSI NEL CORRENTE
ANNO



All. "C."



COMUNE DI MILAZZO
ORGANO STRAORDINARIO DI LIQUIDAZIONE
Decreto del Presidente della Repubblica del 28.03.2013
ai sensi dell'art. 252 del D.Lgs. 18.08.2000 n. 267

Prot. n. 77

Milazzo, 24 Luglio 2014

Al Responsabile del Servizio
di Ragioneria Generale
2° Settore-Finanze e Tributi
SEDE

OGGETTO: Attestazione


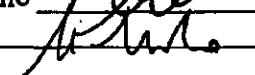
Con riferimento alla nota n. 4778 del 24 luglio u.s., relativa all'oggetto, si rappresenta che l'ATO ME 2 S.p.A. ha presentato istanza di ammissione alla massa passiva assunta al prot. n.454 dell'1/7/2013, per un importo complessivo di € 670.598,92, maturato alla data del 31.12.2011, comprensivo di interessi legali, competenze e spese liquidate in decreto ingiuntivo.



COMMISSIONE

Dott.ssa Margherita Catalano

Dott.ssa Maria Di Nardo




Elenco Impegni

⊙ ⊙ ⊙ ⊙ ⊙ ⊙ ⊙ ⊙ ⊙

Esercizio 2011

(Terminato)

Data 31/12/2011

🔍 🗑️ 📄 📅

📄 📅

Val a Impegno: 📄

sub 📄

Mandato 📄

Fondo 📄

Impegno

Descrizione

Capitolo

Cod.Mec.

Atto

R.Proc.

Impegnato

Liquidato

Mandati

Beneficiario

⊙ 2011/16	SERVIZIO DI LOCAZIONE E PULIZIA - SPURGO DI BAGNI MOBILI ECOLOGICI A FUNZIONAMENTO CHIMICO DA POSIZIONARE SUL TERRITORIO COMUNALE PER IL PERIODO DI ANNI DUE (2010 E 2011). APPROVAZIONE VERBALE DI GARA AGGIUD.C. DITTA COMMERCIALE SICULA SRL - ATTO DD-343/7*DP-30/12/2009	3398	1.09.06.04	A/DD/2009/343	TT	20.470,25	6.375,30	6.375,30	
⊙ 2011/1055	SERVIZIO DI PULIZIA STRAORDINARIA DELLE SPIAGGE LIBERE E DEI TERRAPIENI E DI MANTENIMENTO DELLE SPIAGGE LIBERE PER LA STAGIONE ESTIVA 2011. APPROVAZIONE PERIZIA E PRENOTAZIONE IMPEGNO DI SPESA. - ATTO GM-85-18/04/2011	3387	1.09.06.03	A/GM/2011/85	22	124.336,37	20.000,00	20.000,00	
⊙ 2011/2275	LAVORI DI PULIZIA DELLE CADITOIE STRADALI PER LA RACCOLTA DELLE ACQUE METEORICHE, DISLOCATE NEL TERRITORIO COMUNALE. CUP H59E11000840004. APPROVAZIONE PERIZIA. - ATTO GM-151-23/08/2011	3232	1.09.04.03	A/GM/2011/151	22	180.613,24	0,00	0,00	
⊙ 2011/2606	CONVENZIONE CONSIP SERVIZI DI FACILITY MANAGEMENT. IMPEGNO DI SPESA PER INTERVENTI EXTRACANONE PER LA PULIZIA DEGLI UFFICI DEL COMANDO DI POLIZIA MUNICIPALE. CIG. 269 0971384 - ATTO DD-424/6*DP-22/12/2011	2000	1.01.05.03	A/DD/2011/424	60	3.054,04	0,00	0,00	
						328.473,90	26.375,30	26.375,30	
									Totale 4

ALL. "B"



Area Servizi Finanziari



Comune di Milazzo

Procedura di lavoro: Finanziaria Rel.2.0
Operatore: RG.SCATTAREGGIA
Data di lavoro: 08/07/2014

Ente Home Finanziaria Preferiti Inizio Help Chiudi

Dati Capitolo Pluriennale Altri dati Variazioni Collegati Vincolati Impegni Mandati Obiettivi

Visualizzazione PEG Spesa

Esercizio 2011

(Terminato)

Data 31/12/2011

Capitolo 3317 /1 -- (1.09.05.03) SMALTIMENTO RIFIUTI PERICOLOSI - AMIANTO - E VARI

Impegno	Descrizione	Atto	R.Proc.	Impegnato	Liquidato	Mandati	Mandati da emettere	Beneficiario
2011/3544	CANTIERI REGIONALI DI LAVORO DA ISTITUIRE AI SENSI DELL'ART. 36 DELLA L.14 MAGGIO 2009 N. 6.CONFERIMENTO IN DISCARICA DEI MATERIALI RISULTANTI DALL'ESECUZIONE DEI LAVORI. - BOZZA PDG-57-19/12/2011	B/GM/2011/57	TT	6.096,87	0,00	0,00	6.096,87	
2011/3550	RIMOZIONE URGENTE DI RIFIUTI ALLUVIONALI PRESENTI NELLE ACQUE SPIAGGIA LEVANTE. ORDINANZA SINDACALE 219/11. IMPEGNO DI SPESA. - ATTD DD-270/7*dp-13/12/2011	A/DD/2011/270	TT	12.000,00	0,00	0,00	12.000,00	
2011/3551	RIMOZIONE URGENTE DI RIFIUTI ALLUVIONALI PRESENTI NELLA SPIAGGIA LEVANTE. ORDINANZA SINDACALE 220/11. IMPEGNO DI SPESA. - ATTO DD-271/7*DP-13/12/2011	A/DD/2011/271	TT	15.000,00	0,00	0,00	15.000,00	PIZZO PIPPO
2011/3555	RIMOZIONE RIFIUTI ALLUVIONALI PRESENTI SUL TERRITORIO COMUNALE A SEGUITO EVENTI DEL 22/11/11. ORDINANZA SINDACALE 233/11. IMPEGNO DI SPESA. - ATTO DD-283/7*DP-22/12/2011	A/DD/2011/283	TT	12.000,00	0,00	0,00	12.000,00	PIZZO PIPPO
2011/3605	SERVIZIO DI PRELIEVO, TRASP.E SMALTIM.FINALE DEI RIFIUTI SPECIALI DEPOSITATI A CIELO APERTO IN AREA ADIBITA A DISCARIC.NON AUTORIZZATA IN C/DA GRONDA. AFFIDAM.EX ART.125, COMMA 11, DEL D.LGV. N. 163/2006. IMPORTO € 5.000,00, OLTRE IVA AL 21%. - ATTO DD-293/7*DP-30/12/2011	A/DD/2011/293	TT	6.050,00	0,00	0,00	6.050,00	PIZZO PIPPO
Totalli annuali				51.146,87	0,00	0,00	51.146,87	
Totalli generali				51.146,87	0,00	0,00	51.146,87	

Chiudi



Ente Home	Finanziaria	Preferiti	Inizio	Help	Chiudi
-----------	-------------	-----------	--------	------	--------

Elenco Impegni

Esercizio 2011

(Terminato)

Data 31/12/2011

Impegno	Descrizione	Capitolo	Cod.Mec.	Atto	R.Proc.	Sub Impegnato	Mandato Liquidato	Mandati	Fondo Beneficiario
2011/723	SERVIZIO DI PRELIEVO, TRASPORTO E SMALTIMENTO DEI RIFIUTI SPECIALI CON COD.CER 160303* E CER 160305* PRESENTI NEI LOCALI SITI IN VIA S.MARIA MAGGIORE N. 17 ORD.SINDACALE N. 74 DEL 1/3/2010. (VARIANTE) - ATTO DD-26/7*DP-04/02/2011	3143	1.09.03.03	A/DD/2011/26	22	1.291,70	0,00	0,00	0,00
2011/2187	INTERVENTO DI DISINFEZIONE SU AREA CIRCOSCRITTA DI UNA PANCHINA SITA NEL LUNGOMARE DI MARINA GARIBALDI. IMPEGNO SPESA. - ATTO DD-179/7*DP-01/08/2011	3143	1.09.03.03	A/DD/2011/179	22	0,00	0,00	0,00	0,00
2011/3161	SALVAGUARDIA 2011	3143	1.09.03.03	A/1/2000/1	26	0,00	0,00	0,00	0,00
						1.291,70	0,00	0,00	0,00
									Totale 3

Ente Home	Finanziaria	Preferiti	Inizio	Help	Chiudi
---------------------------	-----------------------------	---------------------------	------------------------	----------------------	------------------------

Dati Capitolo Pluriennale Altri dati Variazioni Collegati Vincolati Impegni Mandati Obiettivi

Visualizzazione PEG Spesa

Esercizio 2011

(Terminato)

Data 31/12/2011

Capitolo

3355 - (1.09.06.03)

SPESE DI MANUTENZIONE ORDINARIA E RIPARAZIONE GIARDINI, PARCHI E PASSEGGIATE PUBBLICHE

Chiudi

Impegno	Descrizione	Atto	R.Proc.	Impegnato	Liquidato	Mandati	Mandati da emettere	Beneficiario
<u>2007/671</u>	ASSEGNAZIONE SOMME AL DIRIGENTE DEL 7° DIPARTIMENTO PER RESTAURO DI ELEMENTI DI ARREDO URBANO. - ATTO DS-46-09/02/2007	A/DS/2007/46	TT	3.280,00	0,00	0,00	3.280,00	
<u>2007/4079</u>	servizio di manutenzione verde pubblico. approvazione perizia - ATTO GM-361-31/12/2007	A/GM/2007/361	22	30.476,33	11.623,85	11.623,85	18.852,48	
	Totale annuali			33.756,33	11.623,85	11.623,85	22.132,48	
<u>2009/1079</u>	Servizio di manutenzione verde pubblico per anni uno. Approvazione perizia - ATTO GM-12-29/01/2009	A/GM/2009/12	32	95.973,00	0,00	0,00	95.973,00	
<u>2009/2502</u>	LAVORI DI MESSA IN SICUREZZA E AMMODERNAMENTO DELLA STRADA COMUNALE "RIO ROSSO"(EX STRADA PROVINCIALE N.68)DI COLLEGAMENTO TRA IL LUNGOMARE DI PONENTE CON LE FRAZIONI DELLA PIANA.COFINANZIAMENTO. - ATTO GM-159-22/06/2009	A/GM/2009/159	32	1.559,27	0,00	0,00	1.559,27	
<u>2009/4481</u>	IMPEGNO SPESA PER INDAGINE DIAGNOSTICA PALMA PHOENIX DACTYLIFERA MONUMENTALE. AFFIDAMENTO ALLA DITTA SERVIZI FORESTALI. - ATTO DD-537/6*DP-20/10/2009	A/DD/2009/537	32	720,00	0,00	0,00	720,00	SERVIZI FORESTALI
	Totale annuali			98.252,27	0,00	0,00	98.252,27	
<u>2010/581</u>	SERVIZIO DI MANUTENZIONE VERDE PUBBLICO PER ANNI UNO. APPROVAZIONE PERIZIA. - ATTO OD-84/6*DP-22/02/2010	A/DD/2010/84	TT	69.674,93	0,00	0,00	69.674,93	
	Totale annuali			69.674,93	0,00	0,00	69.674,93	
<u>2011/1489</u>	SERVIZIO DI MANUTENZIONE VERDE PUBBLICO.APPROVAZIONE PERIZIA. - BOZZA PDG-28-13/05/2011	B/GM/2011/28	22	0,00	0,00	0,00	0,00	
<u>2011/2428</u>	SERVIZIO BIENNALE DI MANUTENZIONE VERDE PUBBLICO E SCERBAMENTO STRADE COMUNALI. PROCEDURA NEGOZIATA PER L'AFFIDAMENTO DEL SERVIZIO ED APPROV. ATTI DI GARA. CUP H59E11000720004. CIG. 2920665101. - ATTO DD-237/6*DP-14/09/2011	A/DD/2011/237	22	60.000,00	0,00	0,00	60.000,00	
<u>2011/2725</u>	INTERVENTO URGENTE DI SCERBAMENTO PRESSO IMPIANTO SPDRITIVO DI SANTA MARINA, CAMPO SPORTIVO E PALESTRA LOCALIA' CIANTRO E CAMPO SPORTIVO DI FOSSAZZO.AFFIDAMENTO ALLA SOCIETA' DENI SRL. - ATTO DD-242/6*DP-	A/DD/2011/242	32	5.000,00	0,00	0,00	5.000,00	DENI SOCIETA' SRL

JEnte Home Finanziaria Prefetti Inizio Help LogOff

Elenco Impegni

⊙ ⊙ ⊙ ⊙ ⊙ ⊙ ⊙ ⊙ ⊙ ⊙

Esercizio 2011

(Terminato)

Data 31/12/2011

Impegno	Descrizione	Capitolo	Cod.Mec.	Atto	R.Proc.	Sub Impegnato	Mandato Liquidato	Mandati	Fondo Beneficiario
⊙ 2011/1488	SERVIZIO DI MANUTENZIONE VERDE PUBBLICO APPROVAZIONE PERIZIA. - BOZZA PDG-28-13/05/2011	3382	1.09.06.03	B/GM/2011/28	22	0,00	0,00	0,00	
⊙ 2011/2429	SERVIZIO BIENNALE DI MANUTENZIONE VERDE PUBBLICO E SCERBAMENTO STRADE COMUNALI. PROCEDURA NEGOZIATA PER L'AFFIDAMENTO DEL SERVIZIO ED APPROV. ATTI DI GARA. CUP H59E11000720004. CIG. 2920665101. - ATTO DD-237/6*DP-14/09/2011	3382	1.09.06.03	A/DD/2011/237	22	50.000,00	0,00	0,00	
						50.000,00	0,00	0,00	
									Totale 2



Esercizio: 2011

RIEPILOGO RESIDUI ATTIVI 2010 E PRECEDENTI + COMPETENZA 2011

Titolo - AVANZO AMMINISTRAZIONE

ANNO	IMPORTO A INIZIO ANNO	INCASSI	MAGGIORI ACCERTAMENTI O INSUSSISTENZE	RESIDUO DA CONSERVARE
2010	95.284,88	95.288,28	3,40	0,00
2011	137.912,00	137.912,00	0,00	0,00
Totale Titolo	233.196,88	233.200,28	3,40	0,00



RIEPILOGO RESIDUI ATTIVI 2010 E PRECEDENTI + COMPETENZA 2011

Titolo 1 - ENTRATE TRIBUTARIE

ANNO	IMPORTO A INIZIO ANNO	INCASSI	MAGGIORI ACCERTAMENTI O INSUSSISTENZE	RESIDUO DA CONSERVARE
1996	50.072,24	0,00	-50.072,24	0,00
1998	121.675,77	0,00	0,00	121.675,77
1999	324.922,25	0,00	-218.009,51	106.912,74
2000	277.956,02	19.733,91	0,00	258.222,11
2001	431.431,46	52.793,89	-6.176,34	372.461,23
2002	686.660,77	5.918,86	-200.000,00	480.741,91
2003	1.424.583,25	19.075,64	-240.937,96	1.164.569,65
2004	911.277,72	1.810,50	-583.727,14	325.740,08
2005	1.239.289,79	12.414,59	-590.958,00	635.917,20
2006	971.882,41	2.752,87	-293.262,56	675.866,98
2007	520.672,36	2.345,22	-32.615,32	485.711,82
2008	336.544,16	0,00	-47,77	336.496,39
2009	2.123.426,72	123.678,91	-1.498.269,66	501.478,15
2010	2.782.626,16	844.971,76	-788.708,10	1.148.946,30
2011	10.056.448,02	7.203.333,97	0,00	2.853.114,05
Totale Titolo 1	22.259.469,10	8.288.830,12	-4.502.784,60	9.467.854,38



RIEPILOGO RESIDUI ATTIVI 2010 E PRECEDENTI + COMPETENZA 2011

Titolo 2 - ENTRATE DERIVANTI DA CONTRIBU-TI/TRASFERIM. CORRENTI DELLO STATO, DELLA REGIONE E DI ALTRI ENTI PUBBLICI IN RAPPORTO A FUNZIONI DELEGATE DA REGIONE

ANNO	IMPORTO A INIZIO ANNO	INCASSI	MAGGIORI ACCERTAMENTI O INSUSSISTENZE	RESIDUO DA CONSERVARE
2004	10.000,00	0,00	-10.000,00	0,00
2005	65.559,84	0,00	-65.559,84	0,00
2006	161.305,83	11.443,06	-31.718,30	118.144,47
2007	556.582,46	207.915,99	-25.513,57	323.152,90
2008	812.220,73	113.433,69	-566.802,80	131.984,24
2009	376.588,80	322.955,46	-50.188,51	3.444,63
2010	2.124.407,10	1.765.974,44	-302.537,97	35.894,69
2011	13.159.598,47	8.202.244,40	0,00	4.957.354,07
Totale Titolo 2	17.266.263,23	10.643.967,04	-1.052.320,99	5.569.975,20



RIEPILOGO RESIDUI ATTIVI 2010 E PRECEDENTI + COMPETENZA 2011

Titolo 3 - ENTRATE EXTRATRIBUTARIE

ANNO	IMPORTO A INIZIO ANNO	INCASSI	MAGGIORI ACCERTAMENTI O INSUSSISTENZE	RESIDUO DA CONSERVARE
2001	466.044,92	113.394,21	-288.238,86	64.411,85
2002	553.444,97	83.444,60	-75.465,79	394.534,58
2003	625.715,32	30.399,64	-284.497,50	310.818,18
2004	1.534.807,87	55.655,23	-699.790,24	779.362,40
2005	293.697,75	18.477,00	-187.472,68	87.748,07
2006	831.413,31	28.348,06	-203.233,32	599.831,93
2007	1.032.829,49	94.481,49	-484.462,03	453.885,97
2008	1.582.087,91	248.033,07	-674.474,04	659.580,80
2009	2.384.164,81	148.329,25	-153.644,35	2.082.191,21
2010	3.880.842,99	1.606.549,07	-494.942,32	1.779.351,60
2011	4.677.937,88	1.429.738,85	0,00	3.248.199,03
Totale Titolo 3	17.862.987,22	3.856.850,47	-3.546.221,13	10.459.915,62

RIEPILOGO RESIDUI ATTIVI 2010 E PRECEDENTI + COMPETENZA 2011

titolo 4 - ENTRATE DERIVANTI DA ALIENAZIONI, DA TRASFERIMENTI DI CAPITALE E DA RISCOSSIONI DI CREDITI

ANNO	IMPORTO A INIZIO ANNO	INCASSI	MAGGIORI ACCERTAMENTI O INSUSSISTENZE	RESIDUO DA CONSERVARE
1990	47.680,29	26.184,58	0,00	21.495,71
1998	619,76	0,00	-619,76	0,00
2000	50.491,62	0,00	-50.491,62	0,00
2001	24.734,00	0,00	-24.734,00	0,00
2003	21.401,76	0,00	-21.401,76	0,00
2004	235.903,61	0,00	0,00	235.903,61
2005	713.192,80	0,00	-713.192,80	0,00
2006	1.188.264,37	0,00	-1.170.264,37	18.000,00
2008	208.975,33	0,00	0,00	208.975,33
2009	4.339.529,93	570.068,73	-708.449,92	3.061.011,28
2010	1.110.000,00	110.000,00	-1.000.000,00	0,00
2011	1.118.662,11	1.118.662,11	0,00	0,00
Totale Titolo 4	9.059.455,58	1.824.915,42	-3.689.154,23	3.545.385,93



RIEPILOGO RESIDUI ATTIVI 2010 E PRECEDENTI + COMPETENZA 2011

Titolo 5 - ENTRATE DERIVANTI DA ACCENSIO-NE DI PRESTITI

ANNO	IMPORTO A INIZIO ANNO	INCASSI	MAGGIORI ACCERTAMENTI O INSUSSISTENZE	RESIDUO DA CONSERVARE
1986	99.959,76	0,00	0,00	99.959,76
1997	117.905,65	0,00	0,00	117.905,65
1999	447.625,27	334.868,70	0,00	112.756,57
2004	63.637,85	1.240,00	0,00	62.397,85
2006	5.838,24	0,00	-442,59	5.395,65
2008	170.449,20	4.673,12	-165.776,08	0,00
2009	2.865.691,90	1.201.364,83	-6.650,00	1.657.677,07
2011	18.830.271,14	18.830.271,14	0,00	0,00
Totale Titolo 5	22.601.379,01	20.372.417,79	-172.868,67	2.056.092,55



RIEPILOGO RESIDUI ATTIVI 2010 E PRECEDENTI + COMPETENZA 2011

Titolo 6 - ENTRATE DA SERVIZI PER CONTO DI TERZI

ANNO	IMPORTO A INIZIO ANNO	INCASSI	MAGGIORI ACCERTAMENTI O INSUSSISTENZE	RESIDUO DA CONSERVARE
2002	279.549,27	0,00	-279.549,27	0,00
2003	52.463,79	0,00	-52.463,79	0,00
2004	29.980,39	0,00	-11.102,88	18.877,51
2005	242.116,83	0,00	-24.637,38	217.479,45
2006	111.497,92	0,00	-111.497,92	0,00
2007	681.359,58	8.000,00	-119.774,77	553.584,81
2008	327.991,48	6.360,00	-233.544,74	88.086,74
2009	1.065.855,71	80.229,60	-272.693,98	712.932,13
2010	1.697.352,84	461.563,37	-41.661,00	1.194.128,47
2011	4.561.788,74	4.048.892,14	0,00	512.896,60
Totale Titolo 6	9.049.956,55	4.605.045,11	-1.146.925,73	3.297.985,71

**Comune di Milazzo**

Esercizio: 2011

RIEPILOGO RESIDUI ATTIVI 2010 E PRECEDENTI + COMPETENZA 2011

ANNO	IMPORTO A INIZIO ANNO	INCASSI	MAGGIORI ACCERTAMENTI O INSUSSISTENZE	RESIDUO DA CONSERVARE
RIEPILOGO GENERALE PER ANNO DI FORMAZIONE				
Tot. 1986	99.959,76	0,00	0,00	99.959,76
Tot. 1990	47.680,29	26.184,58	0,00	21.495,71
Tot. 1996	50.072,24	0,00	-50.072,24	0,00
Tot. 1997	117.905,65	0,00	0,00	117.905,65
Tot. 1998	122.295,53	0,00	-619,76	121.675,77
Tot. 1999	772.547,52	334.868,70	-218.009,51	219.669,31
Tot. 2000	328.447,64	19.733,91	-50.491,62	258.222,11
Tot. 2001	922.210,38	166.188,10	-319.149,20	436.873,08
Tot. 2002	1.519.655,01	89.363,46	-555.015,06	875.276,49
Tot. 2003	2.124.164,12	49.475,28	-599.301,01	1.475.387,83
Tot. 2004	2.785.607,44	58.705,73	-1.304.620,26	1.422.281,45
Tot. 2005	2.553.857,01	30.891,59	-1.581.820,70	941.144,72
Tot. 2006	3.270.202,08	42.543,99	-1.810.419,06	1.417.239,03
Tot. 2007	2.791.443,89	312.742,70	-662.365,69	1.816.335,50
Tot. 2008	3.438.268,81	372.499,88	-1.640.645,43	1.425.123,50
Tot. 2009	13.155.257,87	2.446.626,78	-2.689.896,42	8.018.734,67
Tot. 2010	11.690.513,97	4.904.346,92	-2.627.845,99	4.158.321,06
Tot. 2011	52.542.618,36	40.971.054,61	0,00	11.571.563,75
Totale Generale	98.332.707,57	49.825.226,23	-14.110.271,95	34.397.209,39



Esercizio: 2011

RIEPILOGO RESIDUI PASSIVI 2010 E PRECEDENTI + COMPETENZA 2011

Titolo 1 - SPESE CORRENTI

ANNO	IMPORTO A INIZIO ANNO	PAGAMENTI	ECONOMIE O INSUSSISTENZE	RESIDUO DA CONSERVARE
1994	3.426,25	0,00	-3.426,25	0,00
1997	35.380,78	0,00	-1.811,08	33.569,70
1998	2.849,48	0,00	-1.585,19	1.264,29
1999	4.414,16	0,00	0,00	4.414,16
2000	9.536,17	0,00	0,00	9.536,17
2001	12.930,19	8.734,67	0,00	4.195,52
2002	30.672,84	0,00	-2.526,40	28.146,44
2003	16.918,35	1.646,61	-3.785,74	11.486,00
2004	71.858,30	0,00	-1,16	71.857,14
2005	332.401,31	176.902,46	-1.215,58	154.283,27
2006	298.155,74	49.103,19	-0,90	249.051,65
2007	1.112.337,72	376.322,49	-276,11	735.739,12
2008	3.465.575,48	1.526.955,58	-3.638,04	1.934.981,86
2009	4.790.049,62	1.321.710,51	-4.897,63	3.463.441,48
2010	10.100.620,83	4.208.531,22	-93.902,53	5.798.187,08
2011	25.254.355,10	15.496.254,89	0,00	9.758.100,21
Totale Titolo 1	45.541.482,32	23.166.161,62	-117.066,61	22.258.254,09



RIEPILOGO RESIDUI PASSIVI 2010 E PRECEDENTI + COMPETENZA 2011

Titolo 2 - SPESE IN CONTO CAPITALE

ANNO	IMPORTO A INIZIO ANNO	PAGAMENTI	ECONOMIE O INSUSSISTENZE	RESIDUO DA CONSERVARE
1990	9.048,53	9.048,53	0,00	0,00
1992	14.706,48	0,00	0,00	14.706,48
1994	29.092,15	0,00	-1.976,37	27.115,78
1995	25.443,10	0,00	0,00	25.443,10
1996	44.177,15	0,00	0,00	44.177,15
1997	22.223,84	0,00	-2.423,79	19.800,05
1998	24.071,39	2.000,00	-14.017,92	8.053,47
1999	959.575,44	541.114,64	-481,59	417.979,21
2000	4.199,31	0,00	0,00	4.199,31
2001	17.888,16	17.136,05	0,00	752,11
2003	215.393,71	30.786,34	-20.822,83	163.784,54
2004	411.999,86	90.964,77	0,00	321.035,09
2005	737.144,11	113,57	0,00	737.030,54
2006	1.677.391,40	229.535,85	-784.500,00	663.355,55
2007	440.761,40	406.354,87	0,00	34.406,53
2008	1.176.255,21	279.331,38	0,00	896.923,83
2009	9.077.904,42	1.412.699,87	0,00	7.665.204,55
2010	444.999,19	0,00	-245.000,00	199.999,19
2011	815.655,23	2.406,15	0,00	813.249,08
Totale Titolo 2	16.147.930,08	3.021.492,02	-1.069.222,50	12.057.215,56



RIEPILOGO RESIDUI PASSIVI 2010 E PRECEDENTI + COMPETENZA 2011

Titolo 3 - SPESE PER RIMBORSO PRESTITI

ANNO	IMPORTO A INIZIO ANNO	PAGAMENTI	ECONOMIE O INSUSSISTENZE	RESIDUO DA CONSERVARE
2008	50.128,31	0,00	0,00	50.128,31
2009	4.500.000,00	0,00	0,00	4.500.000,00
2010	1.478.392,69	1.478.392,69	0,00	0,00
2011	19.940.503,61	17.398.989,89	0,00	2.541.513,72
Totale Titolo 3	25.969.024,61	18.877.382,58	0,00	7.091.642,03

**Comune di Milazzo**

Esercizio: 2011

RIEPILOGO RESIDUI PASSIVI 2010 E PRECEDENTI + COMPETENZA 2011**Titolo 4 - SPESE PER SERVIZI PER CONTO DITERZI**

ANNO	IMPORTO A INIZIO ANNO	PAGAMENTI	ECONOMIE O INSUSSISTENZE	RESIDUO DA CONSERVARE
1992	103,30	0,00	-103,30	0,00
1993	51,65	0,00	-51,65	0,00
1994	103,29	0,00	-103,29	0,00
1995	51,65	0,00	-51,65	0,00
1996	51,65	0,00	-51,65	0,00
1997	51,65	0,00	-51,65	0,00
1998	154,95	51,65	-103,30	0,00
1999	4.781,88	103,30	-4.678,58	0,00
2000	103,30	51,65	-51,65	0,00
2001	18.279,71	0,00	-18.279,71	0,00
2002	1.075,52	0,00	-1.075,52	0,00
2003	900,06	74,38	-825,68	0,00
2004	96.553,44	74,38	0,00	96.479,06
2005	218.099,45	36.195,09	0,00	181.904,36
2006	285.990,24	50.140,76	0,00	235.849,48
2007	358.794,54	32.752,05	-400,00	325.642,49
2008	301.928,93	6.480,34	-10.687,00	284.761,59
2009	972.631,95	262.381,00	-1.125,20	709.125,75
2010	1.531.993,02	589.391,40	-26.900,00	915.701,62
2011	4.561.788,74	3.770.996,35	0,00	790.792,39
Totale Titolo 4	8.353.488,92	4.748.692,35	-64.539,83	3.540.256,74

RIEPILOGO RESIDUI PASSIVI 2010 E PRECEDENTI + COMPETENZA 2011

ANNO	IMPORTO A INIZIO ANNO	PAGAMENTI	ECONOMIE O INSUSSISTENZE	RESIDUO DA CONSERVARE
RIEPILOGO GENERALE PER ANNO DI FORMAZIONE				
Tot. 1990	9.048,53	9.048,53	0,00	0,00
Tot. 1992	14.809,78	0,00	-103,30	14.706,48
Tot. 1993	51,65	0,00	-51,65	0,00
Tot. 1994	32.621,69	0,00	-5.505,91	27.115,78
Tot. 1995	25.494,75	0,00	-51,65	25.443,10
Tot. 1996	44.228,80	0,00	-51,65	44.177,15
Tot. 1997	57.656,27	0,00	-4.286,52	53.369,75
Tot. 1998	27.075,82	2.051,65	-15.706,41	9.317,76
Tot. 1999	968.771,48	541.217,94	-5.160,17	422.393,37
Tot. 2000	13.838,78	51,65	-51,65	13.735,48
Tot. 2001	49.098,06	25.870,72	-18.279,71	4.947,63
Tot. 2002	31.748,36	0,00	-3.601,92	28.146,44
Tot. 2003	233.212,12	32.507,33	-25.434,25	175.270,54
Tot. 2004	580.411,60	91.039,15	-1,16	489.371,29
Tot. 2005	1.287.644,87	213.211,12	-1.215,58	1.073.218,17
Tot. 2006	2.261.537,38	328.779,80	-784.500,90	1.148.256,68
Tot. 2007	1.911.893,66	815.429,41	-676,11	1.095.788,14
Tot. 2008	4.993.887,93	1.812.767,30	-14.325,04	3.166.795,59
Tot. 2009	19.340.585,99	2.996.791,38	-6.022,83	16.337.771,78
Tot. 2010	13.556.005,73	6.276.315,31	-365.802,53	6.913.887,89
Tot. 2011	50.572.302,68	36.668.647,28	0,00	13.903.655,40
Totale Generale	96.011.925,93	49.813.728,57	-1.250.828,94	44.947.368,42



CAPITOLO	ACCERTAMENTO	DECRIZIONE ACCERTAMENTO ED ESTREMI ECONOMIA	IMPORTO ALL'1/1	TIPO	IMPORTO INSUSSISTENZA / INESIGIBILITA'
CODICE BILANCIO: 1.01.0040					
71	1999/1604	ACCERTAMENTI AUSONIA ANNI 1992-1993-1994-1995-1996-1997. - ATTO NO-21933/99	160.007,49		
		PROVVEDIMENTO A/1/2000/1		INSUSSISTENZA	-160.007,49
		TOTALE CAPITOLO 71	160.007,49	INSUSSISTENZE	-160.007,49
				INESIGIBILITA'	
		TOTALE BILANCIO 1.01.0040	160.007,49	INSUSSISTENZE	-160.007,49
				INESIGIBILITA'	
CODICE BILANCIO: 1.01.0050					
80	2010/2073	VERS. RATA ICI 2009	65.000,00		
		PROVVEDIMENTO A/1/2000/1		INSUSSISTENZA	-65.000,00
		TOTALE CAPITOLO 80	65.000,00	INSUSSISTENZE	-65.000,00
				INESIGIBILITA'	
80/1	2004/618	N.784 AVVISI DI ACCERTAMENTO ANNO 2000 E. 110.689,00-N. 2501 AVVISI DI LIQUIDAZIONE ANNO 2000 E AVVISI DI ACCERTAMENTO AREE EDIFICABILI. - ATTO CC-61/04	244.803,89		
		PROVVEDIMENTO A/1/2000/1		INSUSSISTENZA	-244.727,14
80/1	2006/1786	SALDO DA ACCERTAMENTI ANNO 2006 - ATTO NO-50/2006	293.240,40		
		PROVVEDIMENTO A/1/2000/1		INSUSSISTENZA	-293.240,40
80/1	2006/1885	APPROVAZIONE RUOLO CAOTTIVO ANNO 2000 LIQUIDAZIONI - ATTO DD-39-16/11/2006	22,16		
		PROVVEDIMENTO A/1/2000/1		INSUSSISTENZA	-22,16
80/1	2009/2787	ATTIVITA' DI ACCERTAMENTO ICI	697.910,00		
		PROVVEDIMENTO A/1/2000/1		INSUSSISTENZA	-697.910,00
80/1	2010/1753	ATTIVITA' DI ACCERTAMENTO ARREE EDIFICABILI ICI 2006/2007 - ATTO NO-7325-10/11/2010	255.000,00		
		PROVVEDIMENTO A/1/2000/1		INSUSSISTENZA	-252.176,00
80/1	2010/1754	ATTIVITA' DI ACCERTAMENTO IMPOSTA COMUNALE SUGLI IMMOBILI ANNO 2007	380.000,00		
		PROVVEDIMENTO A/1/2000/1		INSUSSISTENZA	-377.683,87



CAPITOLO	ACCERTAMENTO	DECRIZIONE ACCERTAMENTO ED ESTREMI ECONOMIA	IMPORTO ALL'1/1	TIPO	IMPORTO INSUSSISTENZA / INESIGIBILITA'
TOTALE CAPITOLO 80/1			1.870.976,45	INSUSSISTENZE	-1.865.759,57
TOTALE BILANCIO 1.01.0050			1.935.976,45	INESIGIBILITA'	
TOTALE BILANCIO 1.01.0050				INSUSSISTENZE	-1.930.759,57
TOTALE BILANCIO 1.01.0050				INESIGIBILITA'	
CODICE BILANCIO: 1.01.0051					
51	2007/1645	ACCERTAMENTO ADDIZIONALE IRPEF ANNO 2007 SULLA BASE DELLE ASSEGNAZIONI DEFINITIVE ANNO 2004	147.402,32		
		PROVVEDIMENTO A/1/2000/1		INSUSSISTENZA	-32.615,32
51	2009/3181	DADDIZIONALE IRPEF ANNO 2009	249.419,00		
		PROVVEDIMENTO A/1/2000/1		INSUSSISTENZA	-139.419,00
TOTALE CAPITOLO 51			396.821,32	INSUSSISTENZE	-172.034,32
TOTALE BILANCIO 1.01.0051				INESIGIBILITA'	
TOTALE BILANCIO 1.01.0051			396.821,32	INSUSSISTENZE	-172.034,32
TOTALE BILANCIO 1.01.0051				INESIGIBILITA'	
CODICE BILANCIO: 1.01.0060					
60	2010/2186	IMPOSTA COMUNALE SULLA PUBBLICITA' ANNO 2010	15.000,00		
		PROVVEDIMENTO A/1/2000/1		INSUSSISTENZA	-15.000,00
TOTALE CAPITOLO 60			15.000,00	INSUSSISTENZE	-15.000,00
TOTALE BILANCIO 1.01.0060				INESIGIBILITA'	
60/1	2009/3298	ATTIVITA' DI ACCERTAMENTO ANNO 2009	74.210,02		
		PROVVEDIMENTO A/1/2000/1		INSUSSISTENZA	-73.126,02
60/1	2010/1792	ATTIVITA' ACCERT. ICP 2010 - ATTO NO-7568-18/11/2010	4.226,60		
		PROVVEDIMENTO A/1/2000/1		INSUSSISTENZA	-4.226,60
TOTALE CAPITOLO 60/1			78.436,62	INSUSSISTENZE	-77.352,62
TOTALE BILANCIO 1.01.0060				INESIGIBILITA'	
81	1996/3053	VERSAMENTO SOMMA PER ICIAP ANNO 1996. RUOLO COATTIVO - ATTO CC-49/96	50.072,24		



CAPITOLO	ACCERTAMENTO	DECRIZIONE ACCERTAMENTO ED ESTREMI ECONOMIA	IMPORTO ALL'1/1	TIPO	IMPORTO INSUSSISTENZA / INESIGIBILITA'
		PROVVEDIMENTO A/1/2000/1		INSUSSISTENZA	-50.072,24
		TOTALE CAPITOLO 81	50.072,24	INSUSSISTENZE	-50.072,24
				INESIGIBILITA'	
		TOTALE BILANCIO 1.01.0060	143.508,86	INSUSSISTENZE	-142.424,86
				INESIGIBILITA'	

CODICE BILANCIO: 1.01.0090

90	2009/2776	ACCERTAMENTO INERENTE PRATICHE DI CONDONO PERVENUTE ALL'UFFICIO TRIBUTI - ATTO CC-73-22/07/2009	565.930,28		
		PROVVEDIMENTO A/1/2000/1		INSUSSISTENZA	-565.930,28
		TOTALE CAPITOLO 90	565.930,28	INSUSSISTENZE	-565.930,28
				INESIGIBILITA'	
		TOTALE BILANCIO 1.01.0090	565.930,28	INSUSSISTENZE	-565.930,28
				INESIGIBILITA'	

CODICE BILANCIO: 1.02.0080

110/1	2001/2225	RUOLO COMUNALE PER OMESSO PAGAMENTO DELLA TASSA SULLE CONCESSIONI COMUNALI PER L'ANNO 1997. - ATTO NO-2370/01	6.176,34		
		PROVVEDIMENTO A/1/2000/1		INSUSSISTENZA	-6.176,34
		TOTALE CAPITOLO 110/1	6.176,34	INSUSSISTENZE	-6.176,34
				INESIGIBILITA'	
		TOTALE BILANCIO 1.02.0080	6.176,34	INSUSSISTENZE	-6.176,34
				INESIGIBILITA'	

CODICE BILANCIO: 1.02.0100

130	2000/1637	APPROVAZIONE RUOLI PRINCIPALI ANNO 2000 PER LA RISCOSSIONE DELLA TASSA SMALTIMENTO DEI R.S.U. - ATTO NO-49/00	261.215,74		
		PROVVEDIMENTO A/1/2000/1		INSUSSISTENZA	-254.630,65
130	2002/2489	APPROVAZIONE RUOLI PRINCIPALI ANNO 2002 PER DELLA TASSA PER LO SMALTIMENTO DEI RIFIUTI SOLIDI URBANI. - ATTO NO-80/02	399.971,27		



CAPITOLO	ACCERTAMENTO	DECRIZIONE ACCERTAMENTO ED ESTREMI ECONOMIA	IMPORTO ALL'1/1	TIPO	IMPORTO INSUSSISTENZA / INESIGIBILITA'
		PROVVEDIMENTO A/1/2000/1		INSUSSISTENZA	-200.000,00
130	2003/1205	APPROVAZ.RUOLI PRINCIPALI ANNO 2003 PERLA RISCOSSIONE DELLA TASSA PER LO SMALTIMENTO DEI RIFIUTI SOLIDI URBANI. - ATTO DD-21/03	320.513,60		
		PROVVEDIMENTO A/1/2000/1		INSUSSISTENZA	-285.634,64
130	2003/1497	APPROVAZIONE RUOLO SUPPL. ANNO 1999 -RISCOSSIONE TASSA R.S.U. - ATTO DD-54/03	19.739,16		
		PROVVEDIMENTO A/1/2000/1		INSUSSISTENZA	-19.723,41
130	2004/545	APPROVAZ.RUOLI ORDINARI ANNO 2004 DELLA TASSA SMALTIMENTO R.S.U. - ATTO DD-52/04	595.749,50		
		PROVVEDIMENTO A/1/2000/1		INSUSSISTENZA	-594.015,75
130	2005/499	TASSA SMALTIMENTO RIFIUTI SOLIDI URBANI RUOLI 2005 - ATTO DD-37-28/12/2005	647.427,80		
		PROVVEDIMENTO A/1/2000/1		INSUSSISTENZA	-621.379,89
130	2006/1882	ACCERTAMENTO TASSA SMALTIMENO DEI RIFIUTI SOLIDI URBANI ANNO 2006 3/12	452.000,00		
		PROVVEDIMENTO A/1/2000/1		INSUSSISTENZA	-449.730,62
		TOTALE CAPITOLO 130	2.898.616,87	INSUSSISTENZE	-2.425.114,76
				INESIGIBILITA'	
130/4	1999/1442	RISCOSSIONI PER ACCERTAMENTI EFFETTUATIDALL'AUSONIA SRL RELATIVI ALLA TASSAR.S.U. - ATTO NO-6/00	58.002,02		
		PROVVEDIMENTO A/1/2000/1		INSUSSISTENZA	-58.002,02
		TOTALE CAPITOLO 130/4	58.002,02	INSUSSISTENZE	-58.002,02
				INESIGIBILITA'	
		TOTALE BILANCIO 1.02.0100	2.754.618,89	INSUSSISTENZE	-2.483.116,78
				INESIGIBILITA'	
CODICE BILANCIO: 1.02.0120					
120	2008/433	TOSAP 2008 - ATTO CC-75-21/06/2007	47,77		
		PROVVEDIMENTO A/1/2000/1		INSUSSISTENZA	-47,77
120	2009/3307	RUOLO CAOTTIVO 2002/03/04/05/06 - ATTO DD-61/08-18/12/2008	21.884,36		
		PROVVEDIMENTO A/1/2000/1		INSUSSISTENZA	-21.884,36
120	2010/423	TOSAP 2010 - ATTO CC-73-22/07/2009	15.756,28		



CAPITOLO	ACCERTAMENTO	DECRIZIONE ACCERTAMENTO ED ESTREMI ECONOMIA	IMPORTO ALL'1/1	TIPO	IMPORTO INSUSSISTENZA / INESIGIBILITA'
		PROVVEDIMENTO A/1/2000/1		INSUSSISTENZA	-61,99
		TOTALE CAPITOLO 120	37.688,41	INSUSSISTENZE	-21.994,12
				INESIGIBILITA'	
120/2	2010/2187	ATTIVITA' DI ACCERTAMENTO ANNI PREGRESSI	65.000,00		
		PROVVEDIMENTO A/1/2000/1		INSUSSISTENZA	-65.000,00
		TOTALE CAPITOLO 120/2	65.000,00	INSUSSISTENZE	-65.000,00
				INESIGIBILITA'	
		TOTALE BILANCIO 1.02.0120	102.688,41	INSUSSISTENZE	-86.994,12
				INESIGIBILITA'	

CODICE BILANCIO: 1.03.0070

70	2010/1793	ATTIVITA' DI ACCERTAMENTO 2010 AFF. - ATTO NO-7568-18/11/2010	4.559,64		
		PROVVEDIMENTO A/1/2000/1		INSUSSISTENZA	-4.559,64
70	2010/2188	ATTIVITA' DI ACCERTAMENTO DIRITTI SULLE PUBBLICHE AFFISSIONI	5.000,00		
		PROVVEDIMENTO A/1/2000/1		INSUSSISTENZA	-5.000,00
		TOTALE CAPITOLO 70	9.559,64	INSUSSISTENZE	-9.559,64
				INESIGIBILITA'	
		TOTALE BILANCIO 1.03.0070	9.559,64	INSUSSISTENZE	-9.559,64
				INESIGIBILITA'	

CODICE BILANCIO: 1.03.0202

603	2005/483	PRELEVAMENTO DAL C/C PT. N. 14064984 SERVIZIO DI TESORERIA - ATTO CC -43/05	312.958,00		
		PROVVEDIMENTO A/1/2000/1		INSUSSISTENZA	-312.958,00
		TOTALE CAPITOLO 603	312.958,00	INSUSSISTENZE	-312.958,00
				INESIGIBILITA'	



CAPITOLO	ACCERTAMENTO	DECRIZIONE ACCERTAMENTO ED ESTREMI ECONOMIA	IMPORTO ALL'1/1	TIPO	IMPORTO INSUSSISTENZA / INESIGIBILITA'
TOTALE BILANCIO 1.03.0202			312.958,00	INSUSSISTENZE	-312.958,00
				INESIGIBILITA'	

CODICE BILANCIO: 2.01.0300

300/1	2010/2017	CONTRIBUTO ANNO 2010 - ATTO CC-125-23/09/2010	65.469,67		
		PROVVEDIMENTO A/1/2000/1		INSUSSISTENZA	-65.469,67
TOTALE CAPITOLO 300/1			65.469,67	INSUSSISTENZE	-65.469,67
				INESIGIBILITA'	
TOTALE BILANCIO 2.01.0300			65.469,67	INSUSSISTENZE	-65.469,67
				INESIGIBILITA'	

CODICE BILANCIO: 2.01.0330

330	2005/503	TRASFERIMENTO DA PARTE DEL MINISTERO GRAZIA E GIUSTIZIA A COPERTURA SPESE UFFICI GIUDIZIARI ANNO 2005	65.559,84		
		PROVVEDIMENTO A/1/2000/1		INSUSSISTENZA	-65.559,84
330	2007/1682	spse per uffici giudiziari anno 2007 - ATTO CC-70	25.456,90		
		PROVVEDIMENTO A/1/2000/1		INSUSSISTENZA	-25.456,90
330	2008/2279	SPESE UFFICI GIUDIZIARI SOSTENUTE E DI CUI SI CHIEDE IL RIMBORSO AL MINISTERO DELL'INTERNO	71.870,81		
		PROVVEDIMENTO A/1/2000/1		INSUSSISTENZA	-71.870,81
330	2009/3178	SPESE UFFICI GIUDIZIARI ANNO 2009	27.230,71		
		PROVVEDIMENTO A/1/2000/1		INSUSSISTENZA	-27.230,71
330	2010/2182	SPESE PER UFFICI GIUDIZIARI SOSTENUTI NELL'ANNO 2010	86.377,69		
		PROVVEDIMENTO A/1/2000/1		INSUSSISTENZA	-86.377,69
TOTALE CAPITOLO 330			276.495,95	INSUSSISTENZE	-276.495,95
				INESIGIBILITA'	
330/2	2006/1908	trasferimento dello stato per spese giudice di pace anno 2006	31.718,30		
		PROVVEDIMENTO A/1/2000/1		INSUSSISTENZA	-31.718,30
TOTALE CAPITOLO 330/2			31.718,30	INSUSSISTENZE	-31.718,30
				INESIGIBILITA'	



CAPITOLO	ACCERTAMENTO	DECRIZIONE ACCERTAMENTO ED ESTREMI ECONOMIA	IMPORTO ALL'1/1	TIPO	IMPORTO INSUSSISTENZA / INESIGIBILITA'
TOTALE BILANCIO 2.01.0330			308.214,25	INSUSSISTENZE	-308.214,25
				INESIGIBILITA'	

CODICE BILANCIO: 2.02.0230

520	2004/606	CONTRIBUTO STRAORDINARIO ANNO 2003-SISTEMAZ.DELLA FOGNATURA DI VIA TONNARA-N.BIXIO. D.D.G.N.1050 DEL 21.04.04 - ATTO CC-103/04	10.000,00		
				INSUSSISTENZA	-10.000,00
PROVVEDIMENTO A/1/2000/1					
520	2010/1756	SALDO ASSEGNAZIONE FONDO AUTONOME 2010	1.045.918,98		
				INSUSSISTENZA	-166.666,67
PROVVEDIMENTO A/1/2000/1					
TOTALE CAPITOLO 520			1.055.918,98	INSUSSISTENZE	-176.666,67
				INESIGIBILITA'	
TOTALE BILANCIO 2.02.0230			1.055.918,98	INSUSSISTENZE	-176.666,67
				INESIGIBILITA'	

CODICE BILANCIO: 2.02.0516

516	2008/2046	APPROVAZIONE ELENCO DISTRETTUALE BENEFICIARI BONUS SOCIO SANITARIO ANNO 2007 E LIQUIDAZIONE 1* MENSILITA' (FONDI REGIONALI). - ATTO DD-529/5*DP-17/12/2008	1,99		
				INSUSSISTENZA	-1,99
PROVVEDIMENTO A/1/2000/1					
TOTALE CAPITOLO 516			1,99	INSUSSISTENZE	-1,99
				INESIGIBILITA'	
TOTALE BILANCIO 2.02.0516			1,99	INSUSSISTENZE	-1,99
				INESIGIBILITA'	

CODICE BILANCIO: 2.02.0518

518	2008/2289	TRASFERIMENTO DELLA REGIONE PER REALIZZAZIONE PROGETTI DI CUI AL PAIINO NAZIONALE DELLA SICUREZZA STRADALE	466.000,00		
				INSUSSISTENZA	-466.000,00
PROVVEDIMENTO A/1/2000/1					
TOTALE CAPITOLO 518			466.000,00	INSUSSISTENZE	-466.000,00
				INESIGIBILITA'	



CAPITOLO	ACCERTAMENTO	DECRIZIONE ACCERTAMENTO ED ESTREMI ECONOMIA	IMPORTO ALL'1/1	TIPO	IMPORTO INSUSSISTENZA / INESIGIBILITA'
TOTALE BILANCIO 2.02.0518			466.000,00	INSUSSISTENZE	-466.000,00
				INESIGIBILITA'	

CODICE BILANCIO: 2.03.0406

406	2008/2261	TRASFERIMENTO REGIONALE PER GNAZZU FESTIVAL DECRETO Ass. n° 38 del 22/04/2008	27.696,00		
				INSUSSISTENZA	-27.696,00
				INESIGIBILITA'	
TOTALE CAPITOLO 406			27.696,00	INSUSSISTENZE	-27.696,00
				INESIGIBILITA'	
TOTALE BILANCIO 2.03.0406			27.696,00	INSUSSISTENZE	-27.696,00
				INESIGIBILITA'	

CODICE BILANCIO: 2.03.0533

533	2009/3303	TRASFERIMENTO REGIONALE A SALDO AST	16.637,18		
				INSUSSISTENZA	-16.637,18
				INESIGIBILITA'	
533	2010/1149	CONTRIB. REGIONALE PER SERVIZ. PUBBLICO A.S.T.- ACCONTO ADEGUAM. ISTAT - ATTO CC-73-22/07/2009	538,39		
				INSUSSISTENZA	-538,39
				INESIGIBILITA'	
TOTALE CAPITOLO 533			17.375,57	INSUSSISTENZE	-17.375,57
				INESIGIBILITA'	
TOTALE BILANCIO 2.03.0533			17.375,57	INSUSSISTENZE	-17.375,57
				INESIGIBILITA'	

CODICE BILANCIO: 2.03.0538

538	2007/337	ACCREDIT. SOMMA PARI AL 60% , PER ATTUAZIONE PROGETTO DI POTENZIAMENTO GRUPPO PIANO LEGGE 328/00 - ATTO CC-50-16/06/2006	56,67		
				INSUSSISTENZA	-56,67
				INESIGIBILITA'	
TOTALE CAPITOLO 538			56,67	INSUSSISTENZE	-56,67
				INESIGIBILITA'	



CAPITOLO	ACCERTAMENTO	DECRIZIONE ACCERTAMENTO ED ESTREMI ECONOMIA	IMPORTO ALL'1/1	TIPO	IMPORTO INSUSSISTENZA / INESIGIBILITA'
TOTALE BILANCIO 2.03.0538			56,67	INSUSSISTENZE	-56,67
				INESIGIBILITA'	

CODICE BILANCIO: 2.03.0650

650	2009/1730	CONTRIBUTO REGIONALE PER ABBATTIMENTO BARRIERE ARCHITETTONICHE L.R. 13/1989 - ATTO CC-68-09/07/2008	6.120,62		
				INSUSSISTENZA	-6.120,62
				INESIGIBILITA'	
TOTALE CAPITOLO 650			6.120,62	INSUSSISTENZE	-6.120,62
				INESIGIBILITA'	
TOTALE BILANCIO 2.03.0650			6.120,62	INSUSSISTENZE	-6.120,62
				INESIGIBILITA'	

CODICE BILANCIO: 2.05.0515

515	2010/1795	L.328/00- 1° PIANO DI ZONA. AUTORIZZAZIONE ED IMPEGNO SOMMA PER LAVORO STRAORDINARIO AL PERSONALE DEL V° DIPARTIMENTO "UFFICIO PIANO". - ATTO DD-446/5°DP-05/11/2010	2.814,64		
				INSUSSISTENZA	-909,00
				INESIGIBILITA'	
TOTALE CAPITOLO 515			2.814,64	INSUSSISTENZE	-909,00
				INESIGIBILITA'	
TOTALE BILANCIO 2.05.0515			2.814,64	INSUSSISTENZE	-909,00
				INESIGIBILITA'	

CODICE BILANCIO: 2.05.0534

534/2	2008/2066	L. 328/00 . TRASFERIMENTO DA PARTE DI ALTRI COMUNI 2° TRIENNALITA' ATTUAZIONE PIANO DI ZONA. - ATTO DD-452-31/12/2008	2.233,80		
				INSUSSISTENZA	-1.234,00
				INESIGIBILITA'	
TOTALE CAPITOLO 534/2			2.233,80	INSUSSISTENZE	-1.234,00
				INESIGIBILITA'	



CAPITOLO	ACCERTAMENTO	DECRIZIONE ACCERTAMENTO ED ESTREMI ECONOMIA	IMPORTO ALL'1/1	TIPO	IMPORTO INSUSSISTENZA / INESIGIBILITA'
TOTALE BILANCIO 2.05.0534			2.233,80	INSUSSISTENZE	-1.234,00
				INESIGIBILITA'	

CODICE BILANCIO: 3.01.0430

761	2010/873	SPETTACOLI TEATRO TRIFILETTI -- ATTO GM-137-07/05/2010	11.089,00		
				INSUSSISTENZA	-11.089,00
				INESIGIBILITA'	
TOTALE CAPITOLO 761			11.089,00	INSUSSISTENZE	-11.089,00
				INESIGIBILITA'	
TOTALE BILANCIO 3.01.0430			11.089,00	INSUSSISTENZE	-11.089,00
				INESIGIBILITA'	

CODICE BILANCIO: 3.01.0432

763	2009/3182	PROVENTI DELLA PISCINA ANNO 2009	27.636,80		
				INSUSSISTENZA	-27.636,80
763	2010/2181	PROVENTI PISCINA COMUNALE ANNO 2010	27.636,00		
				INSUSSISTENZA	-27.636,00
				INESIGIBILITA'	
TOTALE CAPITOLO 763			55.272,80	INSUSSISTENZE	-55.272,80
				INESIGIBILITA'	
TOTALE BILANCIO 3.01.0432			55.272,80	INSUSSISTENZE	-55.272,80
				INESIGIBILITA'	

CODICE BILANCIO: 3.01.0470

790	2009/3163	LAMPADE VOTIVE ANNO 2009	12.642,25		
				INSUSSISTENZA	-12.642,25
790	2010/1452	PROVENTI DA LAMPADE VOTIVE - BOLLETTE DAL N. 275 AL N. 278 DEL 02/08/2010. PROT. N. 5165 OEL 02/08/2010. - ATTO CC-73-22/07/2009	80,00		
				INSUSSISTENZA	-80,00
				INESIGIBILITA'	
TOTALE CAPITOLO 790			12.722,25	INSUSSISTENZE	-12.722,25
				INESIGIBILITA'	



CAPITOLO	ACCERTAMENTO	DECRIZIONE ACCERTAMENTO ED ESTREMI ECONOMIA	IMPORTO ALL'1/1	TIPO	IMPORTO INSUSSISTENZA / INESIGIBILITA'
TOTALE BILANCIO 3.01.0470			12.722,25	INSUSSISTENZE	-12.722,25
				INESIGIBILITA'	
CODICE BILANCIO: 3.01.0490					
810	2002/2511	PROVENTI DAL SERVIZIO IDRICO ANNO 2002 - ATTO CC-39/02	456.262,25		
				INESIGIBILITA'	-40.806,12
810	2004/585	PROVENTI DAL SERVIZIO IDRICO INTEGRATO ANNO 2004. - ATTO CC-61/04	1.081.427,82		
				INSUSSISTENZA	-516.375,93
810	2005/387	FORNITURA IDRICA ANNO 2005 - ATTO CC-61/04	13.936,36		
				INSUSSISTENZA	-5.615,45
810	2005/494	APPROVAZIONE RUOLO ACQUEDOTTO, FOGNATURA E DEPURAZIONE ANNO 2005. - ATTO DD-12-03/02/2006	730,68		
				INSUSSISTENZA	-18,00
810	2006/1793	PROVENTI SERVIZIO IDRICO ANNO 2006 - ATTO DD-12-07/03/2007	813.954,64		
				INSUSSISTENZA	-27.857,36
810	2007/1626	Proventi servizio Idrico anno 2007.	714.949,40		
				INSUSSISTENZA	-213.541,62
810	2008/2277	PROVENTI SERVIZIO IDRICO ANNO 2008 - ATTO DD-20-20/03/2009	916.834,39		
				INSUSSISTENZA	-58.288,40
810	2009/3306	APPROVAZIONE RUOLO COATTIVO ANNO 2000. - ATTO DD-3-12/01/2009	289.117,31		
				INSUSSISTENZA	-17,00
810	2010/1755	PROVENTI SERVIZIO IDRICO ANNO 2010 - ATTO DD-36-22/04/2011	2.329.251,00		
				INSUSSISTENZA	-225.921,61
810	2010/2176	APPROVAZIONE RUOLO COATTIVO ANNO 2005 - ATTO DD-50-05/05/2010	561.498,19		
				INSUSSISTENZA	-100.000,00
810	2010/2184	APPLICAZIONE SANZIONI ED INTERESSI SU RITARD. PAG. 2006	58.328,15		
				INSUSSISTENZA	-55.902,60
TOTALE CAPITOLO 810			7.034.290,19	INSUSSISTENZE	-1.203.537,97
				INESIGIBILITA'	-40.806,12



CAPITOLO	ACCERTAMENTO	DECRIZIONE ACCERTAMENTO ED ESTREMI ECONOMIA	IMPORTO ALL'1/1	TIPO	IMPORTO INSUSSISTENZA / INESIGIBILITA'
TOTALE BILANCIO 3.01.0490			7.034.290,19	INSUSSISTENZE	-1.203.537,97
				INESIGIBILITA'	-40.806,12

CODICE BILANCIO: 3.01.0540

860	2001/2228	RUOLI RESI ESECUTIVI NELL'ANNO 2001 PERSANZIONI AMMINISTRATIVE NON PAGATE PERL'ANNO 1997. - ATTO CC-51/01	227.291,84		
		PROVVEDIMENTO A/1/2000/1		INSUSSISTENZA	-147.277,04
860	2001/2229	RUOLI RESI ESECUTIVI NELL'ANNO 2001 PERSANZIONI AMMINISTRATIVE NON PAGATE PERL'ANNO 1998. - ATTO.CC-51/01	227.512,37		
		PROVVEDIMENTO A/1/2000/1		INSUSSISTENZA	-136.035,17
860	2002/1832	RUOLI RESI ESECUTIVI NELL'ANNO 2002 PERSANZIONI AMMINISTRATIVE NON PAGATE RELATIVE ALL'ANNO 1998. - ATTO CC-39/02	94.912,97		
		PROVVEDIMENTO A/1/2000/1		INSUSSISTENZA	-32.435,67
860	2003/1201	RUOLI RESI ESECUTIVI NELL'ANNO 2003 PERSANZIONI AMM.VE NON PAGATE.NOTA PROT.N.5909 DEL 14 LUGLIO 2003 - ATTO CC-54/03	347.103,72		
		PROVVEDIMENTO A/1/2000/1		INSUSSISTENZA	-283.358,91
860	2004/87	RUOLI RESI ESECUTIVI NELL'ANNO 2003 PERSANZIONI AMM.VE NON PAGATE NOTA PROT.N. 6624 DEL 01.08.03 - ATTO CC-54/03	1.366,07		
		PROVVEDIMENTO A/1/2000/1		INSUSSISTENZA	-40,75
860	2004/587	RUOLI RESI ESECUTIVI NELL'ANNO 2004 PERSANZIONI AMM.VE NON PAGATE NOTA PROT.N.9502 DEL 04.10.04 - ATTO CC-61/04	192.494,40		
		PROVVEDIMENTO A/1/2000/1		INSUSSISTENZA	-152.018,37
860	2005/4	RUOLI RESI ESECUTIVI NELL'ANNO 2004 PERSANZ.NI AMM.VE AL CODICE DELLA STRADA.NOTA PROT.N.11009 DEL 17/11/2004 - ATTO CC-61/04	65.759,71		
		PROVVEDIMENTO A/1/2000/1		INSUSSISTENZA	-29.196,37
860	2005/271	RUOLI RESI ESECUTIVI IN DATA 01/07/2005PER SANZIONI AMMINISTRATIVE NON PAGATEGIUSTA NOTA PROT.N.6051 DEL 06/07/05VV.UU. - ATTO CC-61/04	56.294,24		
		PRDVEDIMENTO A/1/2000/1		INSUSSISTENZA	-32.379,23
860	2005/349	RUOLI RESI ESECUTIVI NELL'ANNO 2004 CON NOTA PROT.4991 DEL 22/5/03 PER SANZIONI AMM.VE NON PAGATE.PERVENUTE ALL'UFFICIO ENTRATE CON NOTA PROT N°38845 DEL 26/8/05 - ATTO CC-61/04	112.191,64		
		PROVVEDIMENTO A/1/2000/1		INSUSSISTENZA	-95.819,14
860	2006/451	CONTRAVVENZIONI AL CODICE DELLA STRADA ANNO 2006, ACCRED. SUL C/C PT. N. 11704988. - ATTO CC-43-30/08/2005	167.853,42		
		PROVVEDIMENTO A/1/2000/1		INSUSSISTENZA	-164.404,31



CAPITOLO	ACCERTAMENTO	DECRIZIONE ACCERTAMENTO ED ESTREMI ECONOMIA	IMPORTO ALL'1/1	TIPO	IMPORTO INSUSSISTENZA / INESIGIBILITA'
860	2007/100	PAGAMENTO VIOLAZIONI AL CODICE DELLA STRADA TRAMITE I PUNTI LIS - DITTA ANCITEL - E BONIFICI VARI -ANNO 2007. - ATTO CC-50-16/06/2006	77.443,85		
		PROVVEDIMENTO A/1/2000/1		INSUSSISTENZA	-71.804,75
860	2007/193	CONTRAVVENZIONI AL CODICE DELLA STRADA ACCRED.SUL C/C PT. N. 11704988 - ATTO CC-50-16/06/2006	191.555,71		
		PROVVEDIMENTO A/1/2000/1		INSUSSISTENZA	-169.636,90
860	2008/2287	APPROVAZIONE RUOLO COATTIVO ANNO 2003 CODICE DELLA STRADA - ATTO DD-3/4/5/6/-30/06/2008	491.547,40		
		PROVVEDIMENTO A/1/2000/1		INSUSSISTENZA	-474.953,79
860	2008/2288	APPROVAZIONE RUOLI COATTIVI CODICE DELLA STRADA ANNO 2004 - ATTO DD-11/12-09/12/2008	138.570,06		
		PROVVEDIMENTO A/1/2000/1		INSUSSISTENZA	-118.563,94
860	2010/1336	CONTRAVVENZIONI AL CODICE DELLA STRADA ACCRED. SUL C/C PT. N. 11704988.- ANNO 2010 - ATTO CC-73-22/07/2009	30.000,00		
		PROVVEDIMENTO A/1/2000/1		INSUSSISTENZA	-30.000,00
TOTALE CAPITOLO 860			2.421.897,40	INSUSSISTENZE	-1.937.924,34
TOTALE BILANCIO 3.01.0540			2.421.897,40	INESIGIBILITA'	
TOTALE BILANCIO 3.01.0540				INSUSSISTENZE	-1.937.924,34
TOTALE BILANCIO 3.01.0540				INESIGIBILITA'	
CODICE BILANCIO: 3.01.0550					
870	2009/3180	DIRITTI DI MERCATO ANNO 2009	36.311,29		
		PROVVEDIMENTO A/1/2000/1		INSUSSISTENZA	-34.574,58
TOTALE CAPITOLO 870			36.311,29	INSUSSISTENZE	-34.574,58
TOTALE BILANCIO 3.01.0550			36.311,29	INESIGIBILITA'	
TOTALE BILANCIO 3.01.0550				INSUSSISTENZE	-34.574,58
TOTALE BILANCIO 3.01.0550				INESIGIBILITA'	
CODICE BILANCIO: 3.01.0710					
710	2010/1968	RIMBORSO SPESE DI NOTIFICA- COMUNE DI RAMACCA, ACCRED. SUL C/C PT. N. 14064984, SERV. TES. MOV. DAL 10/09/10 ALL'14/10/2010. - ATTO CC-125-23/09/2010	5,88		



CAPITOLO	ACCERTAMENTO	DECRIZIONE ACCERTAMENTO ED ESTREMI ECONOMIA	IMPORTO ALL'1/1	TIPO	IMPORTO INSUSSISTENZA / INESIGIBILITA'
		PROVVEDIMENTO A/1/2000/1		INSUSSISTENZA	-5,88
		TOTALE CAPITOLO 710	5,88	INSUSSISTENZE	-5,88
				INESIGIBILITA'	
		TOTALE BILANCIO 3.01.0710	5,88	INSUSSISTENZE	-5,88
				INESIGIBILITA'	

CODICE BILANCIO: 3.01.0755

755	2010/1317	PROVENTI DERIVANTI DALLA CONCESSIONE DI LOTTI DI TERRENO PER LA COSTRUZIONE DI EDICOLE FUNERARIE - ATTO CC-73-22/07/2009	387,18		
		PROVVEDIMENTO A/1/2000/1		INSUSSISTENZA	-387,18
		TOTALE CAPITOLO 755	387,18	INSUSSISTENZE	-387,18
				INESIGIBILITA'	
		TOTALE BILANCIO 3.01.0755	387,18	INSUSSISTENZE	-387,18
				INESIGIBILITA'	

CODICE BILANCIO: 3.02.0590

1000	2004/303	LOCALI "EX MOLINI LO PRESTI" DA ADIB. ADUFF.SPOGLIAT.SERVIZI IGIEN.SALA RIUNIONIRIMESS.AUTOM.ADIB.A SPAZZ - ANNO 2004 COMPRESIVI DI-ADEGUAM.ISTATDICE M. 02/DICEM.03-DITTA COOP.LAT Ar1 -	12.115,80		
		PROVVEDIMENTO A/1/2000/1		INSUSSISTENZA	-12.115,80
1000	2004/393	CONGUAGLIO ISTAT- PERIODO DICEMBRE 2002/DICEMBRE 2003 DEI LOCALI "EX MOLINI LO PRESTI", ALLA DITTA COOP.LAT. A.r.l. - ATTO GM-391/02	202,32		
		PROVVEDIMENTO A/1/2000/1		INSUSSISTENZA	-202,32
1000	2004/647	LOCAZIONE PORZIONE DI FABBRICATO POSTO AL PIANO TERRA DEL COMPLESSO DENOMINATO "EX MOLINO LO PRESTI"ALLA DITTA COOP.L.A.T. SOC.COOP.ARL PER LE ATTIVITA' CONNESS - ATTO GM-608/04	465,08		
		PROVVEDIMENTO A/1/2000/1		INSUSSISTENZA	-465,08
1000	2005/6	CANONE ANNO 2005, PER LOCAZ. PORZIONE DI FABBRICATO POSTO A PIANO TERRA DENOMINATO "EX MOLINI LO PRESTI" - ATTO GM-608/04	11.497,60		
		PROVVEDIMENTO A/1/2000/1		INSUSSISTENZA	-11.497,60
1000	2005/90	Annulato il 31/05/06 Importo: 12473,55 - LOCALI ADIBITI A COMPAGNIA PORTUALE "GARIBALDI" SITI SUL MOLO MARULLO AINN. 12, 13, E 14 - ANNO 2005. - ATTO NO-9060/98	12.473,55		



CAPITOLO	ACCERTAMENTO	DECRIZIONE ACCERTAMENTO ED ESTREMI ECONOMIA	IMPORTO ALL'1/1	TIPO	IMPORTO INSUSSISTENZA / INESIGIBILITA'
		PROVVEDIMENTO A/1/2000/1		INSUSSISTENZA	-12.473,55
1000	2005/91	CONGUAGLIO ISTAT PERIODO DICEMBRE2003/DICEMBRE 2004.LOCALE PORZIONE DI FABBRICATO POSTO AL PIANO - ATTO GM-608/04	465,08		
		PROVVEDIMENTO A/1/2000/1		INSUSSISTENZA	-465,08
1000	2006/516	LOCAZ. PORZIONE DI FABBR. POSTO AL PIANO TERRA DEL COMPL. DENOMINATO "EX MOLINO LO PRESTI" ALLA DITTA COOP.L.A.T. SOC.COOP.ARL PER LE ATTIVITA' CONNESSE AL SERVIZIO GLOBALE DI IGIENE URBANA.PROROGA - BOZZA PDG-30-18/04/2006	39,72		
		PROVVEDIMENTO A/1/2000/1		INSUSSISTENZA	-39,72
1000	2006/1205	FITTO LOCALI ANNO 2006, PROT.N. 1787/16687, ADIBITI A BAR "CD" SITI NELLA PIAZZA CAIO DUILIO.FITTO LOCALI ANNO 2006, PROT.N. 1787/16687, ADIBITI A BAR "CD" SITI NELLA PIAZZA CAIO DUILIO. - ATTO CC-50-18/06/2006	1.621,12		
		PROVVEDIMENTO A/1/2000/1		INSUSSISTENZA	-1.621,12
1000	2006/1586	FITTO LOCALI ADIBITI A LICEO LINGUISTICO SITO NELLA FRAZ. SAN MARCO - ANNO 2006. - ATTO CC-50-18/06/2006	5.058,32		
		PROVVEDIMENTO A/1/2000/1		INSUSSISTENZA	-5.058,32
1000	2008/456	FITTO LOCALI DESTINATI A MAGAZZINO, SITI SUL MOLO MARULLO AI NN. 12, 13, 14 , ALLA COMPAGNIA PORTUALE G. GARIBALDI - ANNO 2008. - ATTO GM-1026-04/10/1995	12.926,64		
		PROVVEDIMENTO A/1/2000/1		INSUSSISTENZA	-12.926,64
1000	2008/457	FITTO LOCALI ADIBITI A BAR "CD", SITI NELLA PIAZZA CAIO DUILIO - ANNO 2008.- CANONE ADEGUATO (VEDI NOTA PROT. N. 2873/23986-DEL 28/04/2008. - ATTO GM-66-09/03/2006	107,10		
		PROVVEDIMENTO A/1/2000/1		INSUSSISTENZA	-107,10
1000	2008/1664	ADEGUAM. CANONE PER IL PERIODO MARZO 2006/FEBBRAIO 2007, SUL FITTO DEI LOCALI DESTIN. A MAGAZZINO SUL MOLO MARULLO AI NN.12,13 E 14, ALL'IMPR. PORTUALE GARIBALDI. - ATTO CC-66-09/07/2008	140,85		
		PROVVEDIMENTO A/1/2000/1		INSUSSISTENZA	-140,85
1000	2008/1665	ADEGUAM. CANONE PER IL PERIODO MARZO 2007/DICEMBRE 2007, FITTO LOC. DESTIN. A MAGAZZINO SUL MOLO MARULLO AI NN. 12,13, E 14- IMPR. PORTUALE GARIBALDI. - ATTO CC-66-09/07/2008	117,54		
		PROVVEDIMENTO A/1/2000/1		INSUSSISTENZA	-117,54
1000	2008/2273	CANONI DI LOCAZIONE ANNI 2006/2008 - ATTO CC-66-09/07/2008	312,54		
		PROVVEDIMENTO A/1/2000/1		INSUSSISTENZA	-312,54
1000	2009/263	CANONE FITTO LOCALI DESTINATI A BAR "CD" SITI IN PIAZZA CAIO DUILIO ANNO 2009- CANONE ADEGUATO CON NOT PROT. N. 2873/23986- 28/04/2008. - ATTO CC-66-09/07/2008	12.710,89		



CAPITOLO	ACCERTAMENTO	DECRIZIONE ACCERTAMENTO ED ESTREMI ECONOMIA	IMPORTO ALL'1/1	TIPO	IMPORTO INSUSSISTENZA / INESIGIBILITA'
		PROVVEDIMENTO A/1/2000/1		INSUSSISTENZA	-5.680,20
1000	2009/265	CANONE FITTO LOCALI DESTINATI A MAGAZZINO SUL MOLO MARULLO AI NN. 12, 13 E 14- ANNO 2009 -CANONE ADEGUATO CON NOTA PROT. N. 2872/23988 DEL 28/04/2008. - ATTO CC-68-09/07/2008	12.926,64		
		PROVVEDIMENTO A/1/2000/1		INSUSSISTENZA	-12.926,64
1000	2009/298	CANONE FITTO LOCALI DESTINATI AO ABITAZIONE SITI IN VIA G.B. IMPALLOMENI -APRILE/DICEMBRE ANNO 2009- SIG.RA ARICO' DOMENICA - €. 108,24 MENSILI. - ATTO CC-68-09/07/2008	106,17		
		PROVVEDIMENTO A/1/2000/1		INSUSSISTENZA	-106,17
1000	2009/299	CANONE FITTO LOCALI DESTINATI AD ABITAZIONE SITI IN VIA G.B. IMPALLOMENI - ANNO 2009 - SIG.RA CENTO PROVVIDENZA. - €. 105,70 MENSILI. - ATTO CC-68-09/07/2008	105,70		
		PROVVEDIMENTO A/1/2000/1		INSUSSISTENZA	-105,70
1000	2009/695	CANONE FITTO LOCALI ANNO 2009 DESTINATI AO AZIENDA AUTONOMA SOGGIORNO E TURISMO SITI IN PIAZZA CAIO DUILIO - ATTO CC-68-09/07/2008	526,52		
		PROVVEDIMENTO A/1/2000/1		INSUSSISTENZA	-1,81
1000	2009/800	PAG. CANONE DI LOCAZIONE PER IL MESE DI GENNAIO 2009. - ATTO CC-68-09/07/2008	100,00		
		PROVVEDIMENTO A/1/2000/1		INSUSSISTENZA	-100,00
1000	2009/2904	ADEGUAM. ISTAT PER IL PER IL PERIODO MARZO 2008/MARZO 2009, SUL CANONE DEL FITTO DEI LOCALI DESTINATI AL BAR "CD" -VEDI NOTA PROT. N. 3200/21287. - ATTO CC-73-22/07/2009	144,04		
		PROVVEDIMENTO A/1/2000/1		INSUSSISTENZA	-144,04
1000	2009/3278	CANONE FITTO LOCALI ANNO 2009, DESTINATI A BAR "CO" SITI IN PIAZZA CAIO DUILIO- CON ADEGUAMENTO ISTAT (VEDI NOTA PROT. N. 3200/21287 DEL 22/04/2009. - ATTO CC-73-22/07/2009	11.958,72		
		PROVVEDIMENTO A/1/2000/1		INSUSSISTENZA	-11.958,72
1000	2009/3299	ADEGUAMENTO CANONE ANNO 2008/2009, FITTO LOCALI AOIBITI AO ABITAZIONE SITI IN VIA G.B. IMPALLOMENI - SIG.RA ARICO' DOMENICA. - ATTO GM-260-06/11/2009	7,41		
		PROVVEDIMENTO A/1/2000/1		INSUSSISTENZA	-7,41
1000	2010/224	CANONE ANNO 2010 SUL FITTO DEI LOCALI DESTINATI AD ABITAZIONE SITI IN VIA G.B. IMPALLOMENI. CENTO PROVVIDENZA - ATTO GM-96-17/04/2009	91,71		
		PROVVEDIMENTO A/1/2000/1		INSUSSISTENZA	-91,71
1000	2010/397	CANONE ANNO 2010, FITTO LOCALI, SITI SUL MOLO MARULLO AI NN. 12, 13, 14, ALLA COMPAGNIA PORTUALE "G. GARIBALDI". - ATTO GM-1026-04/10/1995	13.077,96		
		PROVVEDIMENTO A/1/2000/1		INSUSSISTENZA	-13.077,96



CAPITOLO	ACCERTAMENTO	DECRIZIONE ACCERTAMENTO ED ESTREMI ECONOMIA	IMPORTO ALL'1/1	TIPO	IMPORTO INSUSSISTENZA / INESIGIBILITA'
1000	2010/409	CANONE PER L'ANNO 2010, PER IL FITTO DEI LOCALI DESTINATI AD UFFICI, SITI IN PIAZZA CAIO DUILIO. AZIENDA AUTONOMO SOGGIORNO E TURISMO. - ATTO CC-73-22/07/2009	526,25		
		PROVVEDIMENTO A/1/2000/1		INSUSSISTENZA	-526,25
1000	2010/692	LOCAZIONE DI PORZIONE FABBRICATO POSTO AL P.T. IN VIA G.B. IN VIA G.B. IMPALLOMENI DI PROPRIOETA' COMUN. ALLA ALIMENTARIA SICILIA Srl 'CENTRO SERVIZI AL TURISTA- SISTEMA ITINERANTE'. - ATTO GM-75-27/03/2009	2.966,40		
		PROVVEDIMENTO A/1/2000/1		INSUSSISTENZA	-2.966,40
1000	2010/871	PAG. CANONE PER IL MESE DI FEBBRAIO/APRILE 2010, LOCALI DESTIN AD ABITAZIONE, ACCRED. SUL C/C PT. N. 14064984, SERV. TES. MOV. DAL 02/02/2010 AL 02/03/2010. - ATTO CC-73-22/07/2009	104,00		
		PROVVEDIMENTO A/1/2000/1		INSUSSISTENZA	-104,00
1000	2010/950	ADEGUAM. ISTAT, PER IL PERIODO APRILE 2009-APRILE 2010- RELATIVO AI LOCALI CONCESSI IN LOCAZ. ALLA SIG.RA CENTO PROVVIDENZA SITI IN VIA G.B. IMPALLOMENI- NOTA PROT.N. 3663/30559 DEL 25/05/2010 - ATTO CC-73-22/07/2009	110,44		
		PROVVEDIMENTO A/1/2000/1		INSUSSISTENZA	-110,44
1000	2010/1414	LOCAZIONE DI PORZIONE FABBRICATO POS6TO A P.T. IN VIA G.B. IMPALLOMENI DI PROPRIETA' COMUNALE ALLA ALIMENTARIA SICILIA Srl - ANNO 2009 - ATTO GM-75-27/03/2009	2.966,40		
		PROVVEDIMENTO A/1/2000/1		INSUSSISTENZA	-2.966,40
TOTALE CAPITOLO 1000			115.972,31	INSUSSISTENZE	-108.417,11
TOTALE BILANCIO 3.02.0590			115.972,31	INESIGIBILITA'	
TOTALE BILANCIO 3.02.0590			115.972,31	INSUSSISTENZE	-108.417,11
TOTALE BILANCIO 3.02.0590			115.972,31	INESIGIBILITA'	
CODICE BILANCIO: 3.02.0600					
1010	2007/348	FITTO LOCALI EX MOLINI LO PRESTI PER IL PERIODO 01/06/2006 - 31/12/2006. - ATTO GM-321-22/12/2006	13.166,22		
		PROVVEDIMENTO A/1/2000/1		INSUSSISTENZA	-13.166,22
1010	2007/349	FITTO TERRENO IN LOCALITA' MASSERIA - ANNO 2006. - ATTO GM-447-30/12/2006	1.200,00		
		PROVVEDIMENTO A/1/2000/1		INSUSSISTENZA	-1.200,00



CAPITOLO	ACCERTAMENTO	DECRIZIONE ACCERTAMENTO ED ESTREMI ECONOMIA	IMPORTO ALL'1/1	TIPO	IMPORTO INSUSSISTENZA / INESIGIBILITA'
TOTALE CAPITOLO 1010			14.366,22	INSUSSISTENZE	-14.366,22
TOTALE BILANCIO 3.02.0600			14.366,22	INESIGIBILITA'	
TOTALE BILANCIO 3.02.0600			14.366,22	INSUSSISTENZE	-14.366,22
TOTALE BILANCIO 3.02.0600			14.366,22	INESIGIBILITA'	
CODICE BILANCIO: 3.02.0630					
1031	2009/3191	ADEGUAMENTO CANONE FITTO LOCALI DESTINATI A CASERMA, DISTACCAMENTO VV.FF. DALL'01/05/2009 AL 31/12/2009. - ATTO CC-73-22/08/2009	23.629,44		
PROVVEDIMENTO A/1/2000/1				INSUSSISTENZA	-23.629,44
TOTALE CAPITOLO 1031			23.629,44	INSUSSISTENZE	-23.629,44
TOTALE BILANCIO 3.02.0630			23.629,44	INESIGIBILITA'	
TOTALE BILANCIO 3.02.0630			23.629,44	INSUSSISTENZE	-23.629,44
TOTALE BILANCIO 3.02.0630			23.629,44	INESIGIBILITA'	
CODICE BILANCIO: 3.05.0615					
615	2008/1	AGENDA 21 MILAZZO HORUS MILAE - IMPEGNO SOMME. - ATTO DD-589/1*DP-29/12/2006	3.200,00		
PROVVEDIMENTO A/1/2000/1				INSUSSISTENZA	-3.200,00
TOTALE CAPITOLO 615			3.200,00	INSUSSISTENZE	-3.200,00
TOTALE BILANCIO 3.05.0615			3.200,00	INESIGIBILITA'	
TOTALE BILANCIO 3.05.0615			3.200,00	INSUSSISTENZE	-3.200,00
TOTALE BILANCIO 3.05.0615			3.200,00	INESIGIBILITA'	
CODICE BILANCIO: 3.05.0660					
1100	2006/831	PROVENTI DA CARPETTE EDILIZIE ANNO 2006. - ATTO CC-50-16/06/2006	133,48		
PROVVEDIMENTO A/1/2000/1				INSUSSISTENZA	-133,48
1100	2006/988	RECUPERO SOMMA A SEGUITO RIDUZIONE TRATTAMENTO ECONOMICO DELLA DIP.BASILE ANGELA AI SENSI DELL'ART.21 DEL CCNL 8.7.1995 E SUCCESSIVE MODIFICHE ED INTEGRAZIONI. - ATTO DD-337/1*DP-17/07/2006	59,87		



CAPITOLO	ACCERTAMENTO	DECRIZIONE ACCERTAMENTO ED ESTREMI ECONOMIA	IMPORTO ALL'1/1	TIPO	IMPORTO INSUSSISTENZA / INESIGIBILITA'
		PROVVEDIMENTO A/1/2000/1		INSUSSISTENZA	-59,87
1100	2006/1696	RITEN. TFR SULLA RETRIBUZ. DEL MESE DI DICEMBRE E 13^ MENSILITA' AI CONTRATTISTI E PERSONALE DIPENDENTE. - ATTO CC-50-16/06/2006	3.428,98		
		PROVVEDIMENTO A/1/2000/1		INSUSSISTENZA	-3.428,98
1100	2007/338	RIT. PER DIFFERENZA FONDO PREVIDENZA E CREDITO SU EMOLUMENTI MESE DI MARZO 2007, COME DA MAND. N. 2076 DEL 13/04/2007 - ATTO CC-50-16/06/2006	0,28		
		PROVVEDIMENTO A/1/2000/1		INSUSSISTENZA	-0,28
1100	2007/732	RECUPERO ASSEGNO PER IL NUCLEO FAMILIARE ALLA DIPENDENTE RAGUSI ONCINA. - ATTO DD-336/1*DP-28/06/2007	50,00		
		PROVVEDIMENTO A/1/2000/1		INSUSSISTENZA	-50,00
1100	2007/1252	COMUNE/COOPERATIVA EDILIZIA a.r.l. "I FUTURISTI"- RECUPERO SOMME IN FAVORE DEL COMUNE, RICHIESTA DI RATEIZZAZIONE DA PARTE D'INTERESSATA. PRESA D'ATTO E ACCETTAZIONE. - ATTO GM-300-05/12/2006	11.000,86		
		PROVVEDIMENTO A/1/2000/1		INSUSSISTENZA	-11.000,86
1100	2007/1416	RECUP.SOMMA A SEGUITO RIDUZ. TRATT. ECON. DIPEND. CONTRATTISTA CAMBRIA MICHELE AI SENSI DELL'ART.21 DEL C.C.N.L. 6/7/2005 E SUCCESSIVE MODIFICHE ED INTEGRAZIONI - ATTO DD-574-10/12/2007	0,01		
		PROVVEDIMENTO A/1/2000/1		INSUSSISTENZA	-0,01
1100	2008/1247	QUOTA DI COMPARTECIP. PER IL SERVIZIO DI ASSISTENZA DOMICILIARE ANZIANI, PER IL PERIODO GENNAIO/FABBRAIO 2008. - ATTO CC-75-21/06/2007	27,90		
		PROVVEDIMENTO A/1/2000/1		INSUSSISTENZA	-27,90
1100	2008/1473	INCAMERAMENTO DEPOSITO CAUZIONALE. DITTA: GRASSO ANNA MARIA. - ATTO DD-208/3*DP-28/07/2008	103,29		
		PROVVEDIMENTO A/1/2000/1		INSUSSISTENZA	-103,29
1100	2008/1475	INCAMERAMENTO DEPOSITO CAUZIONALE. DITTA: GITTO ANTONIA. - ATTO DD-207/3*DP-28/07/2008	103,29		
		PROVVEDIMENTO A/1/2000/1		INSUSSISTENZA	-103,29
1100	2008/1477	INCAMERAMENTO DEPOSITO CAUZIONALE. DITTA: LUPPINO FAUSTO. - ATTO DD-214/3*DP-28/07/2008	103,29		
		PROVVEDIMENTO A/1/2000/1		INSUSSISTENZA	-103,29
1100	2008/1478	INCAMERAMENTO DEPOSITO CAUZIONALE. DITTA: CAZZONE BARBARA. - ATTO DD-215/3*DP-28/07/2008	103,29		
		PROVVEDIMENTO A/1/2000/1		INSUSSISTENZA	-103,29
1100	2008/1479	INCAMERAMENTO DEPOSITO CAUZIONALE. DITTA: TRUSIANO CONCETTA. - ATTO DD-212/3*DP-28/07/2008	103,29		
		PROVVEDIMENTO A/1/2000/1		INSUSSISTENZA	-103,29

CAPITOLO	ACCERTAMENTO	DEGRIZIONE ACCERTAMENTO ED ESTREMI ECONOMIA	IMPORTO ALL'1/1	TIPO	IMPORTO INSUSSISTENZA / INESIGIBILITA'
1100	2008/1487	INCAMERAMENTO DEPOSITO CAUZIONALE. DITTA: LO DUCA MARIA TERESA. - ATTO DD-216/3*DP-28/07/2008 PROVVEDIMENTO A/1/2000/1	516,45	INSUSSISTENZA	-516,45
1100	2008/1490	INCAMERAMENTO DEPOSITO CAUZIONALE. DITTA: SOC. COOP. SEMAT. - ATTO DD-210/3*DP-28/07/2008 PROVVEDIMENTO A/1/2000/1	309,89	INSUSSISTENZA	-309,89
1100	2008/1504	INCAMERAMENTO DEPOSITO CAUZIONALE. DITTA: SARAO' CAROLINA. - ATTO DD-211/3*DP-28/07/2008 PROVVEDIMENTO A/1/2000/1	464,84	INSUSSISTENZA	-464,84
1100	2008/1510	INCAMERAMENTO DEPOSITO CAUZIONALE. DITTA: CODRARO SABRINA. - ATTO DD-209/3*DP-28/07/2008 PROVVEDIMENTO A/1/2000/1	382,19	INSUSSISTENZA	-382,19
1100	2008/1512	INCAMERAMENTO DEPOSITO CAUZIONALE. DITTA: CRISAFULLI SALVATORE. - ATTO DD-213/3*DP-28/07/2008 PROVVEDIMENTO A/1/2000/1	671,44	INSUSSISTENZA	-671,44
1100	2008/1552	QUOTA DI COMPARTICIP. SERVIZIO DI ASSISTENZA DOMICILIARE PER ANZIANI PER IL PERIODO MARZO/APRILE 2008 - ATTO CC-68-09/07/2008 PROVVEDIMENTO A/1/2000/1	27,90	INSUSSISTENZA	-27,90
1100	2008/1724	INCAMERAMENTO DEPOSITO CAUZIONALE DITTA: ALIBRANDO GIOVANNI - ATTO DD-271/3*DP-02/10/2008 PROVVEDIMENTO A/1/2000/1	206,59	INSUSSISTENZA	-206,59
1100	2008/1733	QUOTE DI COPARTICIP. PER IL SERVIZIO DI ASSIST. DOMICIL. ANZIANI PER I MESI MAGGIO/GIUGNO 2008. - ATTO CC-68-09/07/2008 PROVVEDIMENTO A/1/2000/1	27,90	INSUSSISTENZA	-27,90
1100	2008/1863	PRESA ATTO ORDINANZE DI ASSEGNAZIONE PRONUNCIATE IN DATA 3/3/2008 DAL GIUDICE DEL TRIBUNALE DI BARCELONA PG. E LIQUIDAZIONE SOMMA ALL'AVV. FABRIZIO MOBILIA IN CONTO CONTRIBUTI EX INADEL. - ATTO DD-351/1*DP-27/10/2008 PROVVEDIMENTO A/1/2000/1	120,00	INSUSSISTENZA	-120,00
1100	2009/733	INCAMERAMENTO DEPOSITO CAUZIONALE. DITTA: SINDONI COSIMO. - ATTO DD-75/3*DP-24/03/2009 PROVVEDIMENTO A/1/2000/1	516,49	INSUSSISTENZA	-516,49
1100	2009/735	INCAMERAMENTO DEPOSITO CAUZIONALE. DITTA: ULLO PASQUA. - ATTO DD-76/3*DP-24/03/2009 PROVVEDIMENTO A/1/2000/1	103,29	INSUSSISTENZA	-103,29
1100	2009/2198	RIFUSIONE SPESE DI CAUSA SENTENZA N. 134/2008- TRIBUNALE DI BARCELONA P.G. - PAGAM. 1° RATA - ATTO CC-73-22/07/2009	1.358,00		



CAPITOLO	ACCERTAMENTO	DECRIZIONE ACCERTAMENTO ED ESTREMI ECONOMIA	IMPORTO ALL'1/1	TIPO	IMPORTO INSUSSISTENZA / INESIGIBILITA'
		PROVVEDIMENTO A/1/2000/1		INSUSSISTENZA	-1.358,00
1100	2009/2199	RIFUSIONE SPESE DI CAUSA SENTENZA N. 218/2007- TRIBUNALE DI BARCELONA -PAGAM. 2° RATA - ATTO CC-73-22/07/2009	1.358,00		
		PROVVEDIMENTO A/1/2000/1		INSUSSISTENZA	-1.358,00
1100	2009/2304	RECUPERO SOMMA, SU SENTENZA CORTE DI CASSAZIONE N. 2457 SU RICORSO AVVERSO SENT.768/04 O'APPELLO DI MESSINA SALMERI SALVATORE C/ COMUNE- RICHIESTA RATEIZZAZIONE- APPROVAZIONE. - ATTO OS-45-24/02/2009	1.784,18		
		PROVVEDIMENTO A/1/2000/1		INSUSSISTENZA	-300,00
TOTALE CAPITOLO 1100			23.064,99	INSUSSISTENZE	-21.580,81
TOTALE BILANCIO 3.05.0660			23.064,99	INESIGIBILITA'	
TOTALE BILANCIO 3.05.0660			23.064,99	INSUSSISTENZE	-21.580,81
TOTALE BILANCIO 3.05.0660			23.064,99	INESIGIBILITA'	

CODICE BILANCIO: 3.05.0670

1110	2001/2226	CONCORSO COMUNI MANDAMENTO SPESE FUNZIONAMENTO C.E.C. ANNO 2001. - ATTO CC-51/01	4.926,65		
		PROVVEDIMENTO A/1/2000/1		INSUSSISTENZA	-4.926,65
1110	2002/2758	CONCORSO COMUNI MANDAMENTO SPESE FUNZIONAMENTO C.E.C. - ATTO CC-39/02	2.224,00		
		PROVVEDIMENTO A/1/2000/1		INSUSSISTENZA	-2.224,00
1110	2004/576	CONCORSO COMUNI MANDAMENTO SPESE FUNZIONAMENTO C.E.C. - ATTO CC-61/04	10.070,30		
		PROVVEDIMENTO A/1/2000/1		INSUSSISTENZA	-7.740,33
1110	2004/684	CONGUAGLIO RIPARTO SPESA FUNZIONAMENTO C.E.C. ANNO 2003. - ATTO CC-61/04	8.677,56		
		PROVVEDIMENTO A/1/2000/1		INSUSSISTENZA	-5.790,43
1110	2007/1654	QUOTE DI ADESIONE PER LE SPESE DI FUNZIONAMENTO DELLA C.E.C. - ANNO 2006. - ATTO DD-41-18/10/2006	7.811,47		
		PROVVEDIMENTO A/1/2000/1		INSUSSISTENZA	-445,64
TOTALE CAPITOLO 1110			33.709,98	INSUSSISTENZE	-21.127,05
TOTALE CAPITOLO 1110			33.709,98	INESIGIBILITA'	



CAPITOLO	ACCERTAMENTO	DECRIZIONE ACCERTAMENTO ED ESTREMI ECONOMIA	IMPORTO ALL'1/1	TIPO	IMPORTO INSUSSISTENZA / INESIGIBILITA'
TOTALE BILANCIO 3.05.0670			33.709,98	INSUSSISTENZE	-21.127,05
				INESIGIBILITA'	

CODICE BILANCIO: 3.05.0720

1142	2003/1186	RIPARTO SPESE FITTO LOCALI DESTINATI ASEZ.CIRCOSCRIZ.PER L'IMPIEGO CONGUAGLIOANNO 2001. - ATTD DD-361/03	17,55		
		PROVVEDIMENTO A/1/2000/1		INSUSSISTENZA	-17,55
1142	2003/1187	RIPARTO SPESE FITTO LOCALI DESTINATI ASEZ.CIRCOSCRIZIONALE PER L'IMPIEGOANNO 2002 - ATTO DD-381/03	1.111,95		
		PROVVEDIMENTO A/1/2000/1		INSUSSISTENZA	-1.111,95
1142	2003/1188	RIPARTO SPESE FITTO LOCALI DESTINATI ASEZ.CIRCOSCRIZIONALE PER L'IMPIEGOANNO 2003. - ATTO DD-361/03	9,09		
		PROVVEDIMENTO A/1/2000/1		INSUSSISTENZA	-9,09
1142	2004/477	QUOTE COMPARTICIPAZIONE SPESE DI GESTIONE E FITTO LOCALE ADIBITI A SEZIONE CIR-COSCRIZIONALE DEL LAVORO - ANNO 2004. - ATTO DD-205/04	4.990,02		
		PROVVEDIMENTO A/1/2000/1		INSUSSISTENZA	-4.990,02
1142	2004/480	ADEGUAMENTO CANONE ANNO 2003 QUOTA COM-PARTICIPAZ. SPESE DI GEST. E FITTO LOCALI ADIB. A SEZ. CIRCOSCRIZ. DEL LAVORO. - ATTO DD-205/04	51,21		
		PROVVEDIMENTO A/1/2000/1		INSUSSISTENZA	-51,21
1142	2005/311	RIPARTO SPESE FITTO LOCALI DESTINATI A SEZIONE CIRCOSCRIZIONALE PER L'IMPIEGOE IL COLLOCAMENTO IN AGRICOLTURA N. 35ANNO 2005. - ATTO DD-49/05	8,26		
		PROVVEDIMENTO A/1/2000/1		INSUSSISTENZA	-8,26
1142	2006/561	ADEGUAM. CANONE ANNO 2005 FITTO LOCALI ADIBITI A A SEZ. CIRCOSCRIZ. PER L'IMPIEGO ED IL COLLOCAM. IN AGRICOLTURA N. 35. - ATTO DD-872-02/12/2005	366,21		
		PROVVEDIMENTO A/1/2000/1		INSUSSISTENZA	-366,21
1142	2006/562	RIPARTO SPESE FITTO LOCALI DESTINATI A SEZ. CIRCOSCRIZ. PER L'IMPIEGO ED IL COLLOCAM. IN AGRICOLTURA N. 35. CANONE ANNO 2006 - ATTO DD-675-02/12/2005	19.288,44		
		PROVVEDIMENTO A/1/2000/1		INSUSSISTENZA	-19.288,44
1142	2006/1830	ADEGUAM. CANONE ANNO 2006, RELAT. ALLA QUOTA PARTECIP. SPESE DI GESTIONE A SEZ. CIRCOSCRIZ..PER L'IMPIEGO ED COLLOC.IN AGRICOLT. N. 35. - ATTO DD-65-21/02/2007	142,07		
		PROVVEDIMENTO A/1/2000/1		INSUSSISTENZA	-142,07



CAPITOLO	ACCERTAMENTO	DECRIZIONE ACCERTAMENTO ED ESTREMI ECONOMIA	IMPORTO ALL'1/1	TIPO	IMPORTO INSUSSISTENZA / INESIGIBILITA'
1142	2006/1831	ADEGUAM. CANONE ANNO 2005, RELAT. AL RIPARTO SPESE FITTO LOC. DESTIN. A SEZ. CIRCOSCRIZ. PER L'IMPIEGO E COLLOC. IN AGRICOLT. N. 35. - ATTO DD-65-21/02/2007	47,36		
		PROVVEDIMENTO A/1/2000/1		INSUSSISTENZA	-47,36
1142	2006/1888	RIPARTO SPESE FITTO LOC. OESTIN. A SEZ. CIRCOSCRIZ. PER L'IMPIEGO ED IL COLLOC. IN AGRICOLT. N.35- CANONE LOCAZ. PERIODO DAL 01/09/2008/31/12/2008 PER PROROGA CONTRATTO. - ATTO DD-160-14/05/2007	3.081,53		
		PROVVEDIMENTO A/1/2000/1		INSUSSISTENZA	-3.081,53
1142	2007/157	RIPARTO SPESE CANONE ANNO 2007, RELAT. FITTO LOCALI DESTIN. A SEZ. CIRCOSCRIZ. PER L'IMPIEGO ED IL COLLOC. IN AGRICOLT. N. 35 - ATTO DD-65-21/02/2007	3.526,35		
		PROVVEDIMENTO A/1/2000/1		INSUSSISTENZA	-3.526,35
1142	2007/1643	ADEGUAMENTO CANONE SUL RIPARTO SPESE FITTO LOCALI DESTIN. A SEZ. CIRCOSCRIZ. PER L'IMPIEGO E COLLOCAM. IN AGRICOLT. N. 35 - ATTO DD-70-11/03/2008	22,35		
		PROVVEDIMENTO A/1/2000/1		INSUSSISTENZA	-22,35
1142	2007/1644	ADEGUAM. CANONE ANNO 2007, SUL RIPARTO SPESE FITTO LOCALI DESTIN. A SEZ. CIRCOSCRIZ. PER L'IMPIEGO ED IL COLLOC. IN AGRICOLT. N. 35 - ATTO DD-70-11/03/2008	67,05		
		PROVVEDIMENTO A/1/2000/1		INSUSSISTENZA	-67,05
1142	2009/401	RIPARTO SPESE FITTO LOCALI ANNO 2009, DESTINATI A SEZ. CIRCOSCRIZ. PER L'IMPIEGO ED IL COLLOC. IN AGRICOLTURA N. 35. - ATTO DD-47-25/02/2009	5.828,84		
		PROVVEDIMENTO A/1/2000/1		INSUSSISTENZA	-5.828,84
1142	2010/1125	RIPARTO SPESE SU ADEGUAM. CANONE ANNO 2008 FITTO LOCALI OESTIN. A SEZ. CIRCOSCRIZ. PER L'IMPIEGO ED IL COLLOC. IN AGRICOLT. N. 35 - ATTO DD-47-19/02/2010	2,66		
		PROVVEDIMENTO A/1/2000/1		INSUSSISTENZA	-2,66
1142	2010/1126	RIPARTO SPESE SU ADEGUAM. CANONE ANNO 2009, LOCALI DESTIN. A SEZ. CIRCOSCRIZ. PER L'IMPIEGO ED IL COLLOC. IN AGRIC. N. 35 - ATTO DD-47-19/02/2010	8,02		
		PROVVEDIMENTO A/1/2000/1		INSUSSISTENZA	-8,02
1142	2010/1127	RIPARTO SPESE CANONE ANNO 2010, FITTO LOCALI DESTIN. A SEZ. CIRCOSCRIZ. PER L'IMPIEGO ED IL COLLOC. IN AGRICOLT. N. 35 - ATTO DD-47-19/02/2010	5.817,62		
		PROVVEDIMENTO A/1/2000/1		INSUSSISTENZA	-5.817,62



CAPITOLO	ACCERTAMENTO	DECRIZIONE ACCERTAMENTO ED ESTREMI ECONOMIA	IMPORTO ALL'1/1	TIPO	IMPORTO INSUSSISTENZA / INESIGIBILITA'
TOTALE CAPITOLO 1142			44.386,58	INSUSSISTENZE	-44.386,58
TOTALE BILANCIO 3.05.0720			44.386,58	INESIGIBILITA'	
TOTALE BILANCIO 3.05.0720			44.386,58	INSUSSISTENZE	-44.386,58
TOTALE BILANCIO 3.05.0720			44.386,58	INESIGIBILITA'	

CODICE BILANCIO: 3.05.1103

1103	2010/1745	PROVENTI PARCHEGGI ANNO 2010 - ATTO DD-130-27/09/2010	15.758,21		
		PROVVEDIMENTO A/1/2000/1		INSUSSISTENZA	-15.758,21
1103	2010/1978	PROSECUZIONE DEL SERVIZIO DI GESTIONE DEI PARCHEGGI. DIRETTIVA. (OTTOBRE 2010 = € 1862,50) + MORA ED ISTAT (A/4*DP/174/2010) - ATTO DD-132-04/10/2010	1.684,37		
		PROVVEDIMENTO A/1/2000/1		INSUSSISTENZA	-1.684,37
TOTALE CAPITOLO 1103			17.442,58	INSUSSISTENZE	-17.442,58
TOTALE BILANCIO 3.05.1103			17.442,58	INESIGIBILITA'	
TOTALE BILANCIO 3.05.1103			17.442,58	INSUSSISTENZE	-17.442,58
TOTALE BILANCIO 3.05.1103			17.442,58	INESIGIBILITA'	

CODICE BILANCIO: 3.05.1105

1105	2008/1331	QUOTE DI COMPARTICIPAZIONE RETTE RICOVERO ANZIANE CURRO' FRANCESCA E D'AMICO ELEONORA ANNO 2006. - ATTO CC-50-18/08/2006	5.549,00		
		PROVVEDIMENTO A/1/2000/1		INSUSSISTENZA	-5.549,00
1105	2008/1855	RICOVERO IN CASA PROTETTA DEL SIG. G.V.	887,64		
		PROVVEDIMENTO A/1/2000/1		INSUSSISTENZA	-887,64
1105	2008/2215	SALDO QUOTA DI COMPARTICIPAZIONE RICOVERO ANNO 2007 E MESE DI GENNAIO 2008 - RATEIZZAZIONE. SIG. LA MACCHINA LETO PIETRO. - ATTO CC-68-09/07/2008	1.621,81		
		PROVVEDIMENTO A/1/2000/1		INSUSSISTENZA	-1.621,81
1105	2008/2260	QUOTE DI COMPARTICIPAZIONE SERVIZIO ASSISTENZA DOMICILIARE ANZIANI, PER I MESI SETTEMBRE ED OTTOBRE 2006. - ATTO CC-68-09/07/2008	82,24		
		PROVVEDIMENTO A/1/2000/1		INSUSSISTENZA	-82,24
1105	2009/882	QUOTA DI COMPARTICIPAZIONE PER RICOVERI DISABILI PSICHICI COMUNITA' ALLOGGIO DI SAGATA DI MILITELLO - ATTO DD-80/5*DP-	9.234,51		



CAPITOLO	ACCERTAMENTO	DECRIZIONE ACCERTAMENTO ED ESTREMI ECONOMIA	IMPORTO ALL'1/1	TIPO	IMPORTO INSUSSISTENZA / INESIGIBILITA'
1105	2009/682	12/03/2009 PROVVEDIMENTO A/1/2000/1	9.234,51	INSUSSISTENZA	-9.234,51
1105	2009/684	QUOTA DI COMPARTICIPAZIONE PER RICOVERO DISABIE PSICHICO PRESSO COMUNITA' ALLOGGIO VILLA S.ANTONIO. - ATTO DD-92/5*DP-12/03/2009 PROVVEDIMENTO A/1/2000/1	5.000,00	INSUSSISTENZA	-5.000,00
1105	2009/1799	QUOTE DI COMPARTICIPAZ. DEL SERVIZIO ASSISTENZA DOMICILIARE ANZIANI RELATIVE AI MESI DI NOVEMBRE E DICEMBRE 2008. - ATTO CC-68-09/07/2008 PROVVEDIMENTO A/1/2000/1	98,84	INSUSSISTENZA	-98,84
1105	2009/2923	QUOTE DI COMPARTICIPAZIONE PER IL SERVIZIO DI ASSISTENZA DOMICILIARE ANZIANI, DAL MESE DI MAGGIO AL MESE DI AGOSTO 2009. - ATTO CC-73-22/07/2009 PROVVEDIMENTO A/1/2000/1	256,72	INSUSSISTENZA	-256,72
1105	2009/3302	QUOTA COMPARTICIPAZIONE ASSISTENZA DOMICILIARE ANZIANI PROVVEDIMENTO A/1/2000/1	58,90	INSUSSISTENZA	-58,90
1105	2010/9	QUOTA COMPARTICIPAZ. PER RICOVERO DISABILE PSICHICO PRESSO CASA PROTETTA ASS. VILLA S.ANTONIO-SIG.V.G.PERIODO GENNAIO/DICEMBRE 2010- IMPEGNO DI SPESA. - ATTO DD-14/5*OP-20/01/2010 PROVVEDIMENTO A/1/2000/1	1.126,62	INSUSSISTENZA	-546,31
1105	2010/11	QUOTE DI COMPARTICIP. PER RICOVERI DISABILI PSICHICI PRESSO COMUNITA' ALLOGGIO "CASA MIA" PERIODO GENNAIO / DICEMBRE 2010.- IMPEGNO DI SPESA. - ATTO DD-16/5*DP-20/01/2010 PROVVEDIMENTO A/1/2000/1	15.902,21	INSUSSISTENZA	-15,50
1105	2010/1186	QUOTE DI COMPARTICIP. PER IL SERVIZIO DI ASSISTENZA DOMICIL. ANZIANI COMUNALE - MESI 4 DA GENNAIO AD APRILE 2010- NOTA PROT. N. 3327/36332 DEL 29/06/2010. - ATTO CC-73-22/07/2009 PROVVEDIMENTO A/1/2000/1	244,20	INSUSSISTENZA	-244,20
TOTALE CAPITOLO 1105			40.062,69	INSUSSISTENZE	-23.595,67
TOTALE BILANCIO 3.05.1105			40.062,69	INESIGIBILITA'	
TOTALE BILANCIO 3.05.1105			40.062,69	INSUSSISTENZE	-23.595,67
TOTALE BILANCIO 3.05.1105			40.062,69	INESIGIBILITA'	



CAPITOLO	ACCERTAMENTO	DECRIZIONE ACCERTAMENTO ED ESTREMI ECONOMIA	IMPORTO ALL'1/1	TIPO	IMPORTO INSUSSISTENZA / INESIGIBILITA'
CODICE BILANCIO: 4.01.0730					
1300	1998/2768	LAVORI DI COSTRUZ.DI CELLE FUNERARIE EMURO DI SOSTEGNO NEL LATO EST DEL CIMITERO COMUNALE.APPROVAZIONE PROGETTO E AUTORIZZAZIONE A CONTRATTARE. - ATTO GM-1317/98	619,76		
		PROVVEDIMENTO A/1/2000/1		INSUSSISTENZA	-619,76
		TOTALE CAPITOLO 1300	619,76	INSUSSISTENZE	-619,76
				INESIGIBILITA'	
		TOTALE BILANCIO 4.01.0730	619,76	INSUSSISTENZE	-619,76
				INESIGIBILITA'	
CODICE BILANCIO: 4.01.1305					
1305	2010/2053	VENDITA IMMOBILE EX MACELLO COMUNALE DITTA FAGO	1.000.000,00		
		PROVVEDIMENTO A/1/2000/1		INSUSSISTENZA	-1.000.000,00
		TOTALE CAPITOLO 1305	1.000.000,00	INSUSSISTENZE	-1.000.000,00
				INESIGIBILITA'	
		TOTALE BILANCIO 4.01.1305	1.000.000,00	INSUSSISTENZE	-1.000.000,00
				INESIGIBILITA'	
CODICE BILANCIO: 4.02.1555					
1555	2009/2344	TRASFERIMENTO DI CAPITALI DELLO STATO "PROG.81" PER INTERVENTO DI RESTAURO AMBIENTALE DELLA SPIAGGIA DI VACCARELLA	145.949,92		
		PROVVEDIMENTO A/1/2000/1		INSUSSISTENZA	-145.949,92
		TOTALE CAPITOLO 1555	145.949,92	INSUSSISTENZE	-145.049,92
				INESIGIBILITA'	
		TOTALE BILANCIO 4.02.1555	145.949,92	INSUSSISTENZE	-145.949,92
				INESIGIBILITA'	



CAPITOLO	ACCERTAMENTO	DECRIZIONE ACCERTAMENTO ED ESTREMI ECONOMIA	IMPORTO ALL'1/1	TIPO	IMPORTO INSUSSISTENZA / INESIGIBILITA'
CODICE BILANCIO: 4.03.0760					
1530	2005/461	OTTIMIZZAZIONE E RISPARMIO ENERGETICO.ILLUMINAZIONE PUBBLICAD.R.S. 2° N.989 DELL'11/04/2005.APPROVAZIONE PROGETTO ESECUTIVO. - ATTO GM-414/05	713.192,80		
		PROVVEDIMENTO A/1/2000/1		INSUSSISTENZA	-713.192,80
		TOTALE CAPITOLO 1530	713.192,80	INSUSSISTENZE	-713.192,80
				INESIGIBILITA'	
		TOTALE BILANCIO 4.03.0760	713.192,80	INSUSSISTENZE	-713.192,80
				INESIGIBILITA'	
CODICE BILANCIO: 4.03.0781					
1600	2003/1807	FINANZIAMENTO IMPIANTI FOTOVOLTAICI - ATTO CC-54/03	21.401,76		
		PROVVEDIMENTO A/1/2000/1		INSUSSISTENZA	-21.401,76
		TOTALE CAPITOLO 1600	21.401,76	INSUSSISTENZE	-21.401,76
				INESIGIBILITA'	
		TOTALE BILANCIO 4.03.0781	21.401,76	INSUSSISTENZE	-21.401,76
				INESIGIBILITA'	
CODICE BILANCIO: 4.03.4582					
4582	2009/3220	CONTRIBUTO REGIONALE RELAT. ALL'INTERV. DI SISTEMAZ. DI AREE E VERDE CON PIANTUMAZ. DI ESSENZE A GRANDI.ATTIV. FOTO SINTETICA ATTE AD INCREMENT. L'ASSORB. DELLE EMISS. CO2.	562.500,00		
		PROVVEDIMENTO A/1/2000/1		INSUSSISTENZA	-562.500,00
		TOTALE CAPITOLO 4582	562.500,00	INSUSSISTENZE	-562.500,00
				INESIGIBILITA'	
		TOTALE BILANCIO 4.03.4582	562.500,00	INSUSSISTENZE	-562.500,00
				INESIGIBILITA'	



CAPITOLO	ACCERTAMENTO	DECRIZIONE ACCERTAMENTO ED ESTREMI ECONOMIA	IMPORTO ALL'1/1	TIPO	IMPORTO INSUSSISTENZA / INESIGIBILITA'
CODICE BILANCIO: 4.03.4590					
4590	2006/1894	ACCERTAMENTO TRASFERIMENTO REGIONALE PIANO DI AZIONE PER USO DI FONTI RINNOVABILI DI ENERGIA COLLEGATO AL CAP. 5850/U - ATTO CC-50 -16/08/2006	742.500,00		
		PROVVEDIMENTO A/1/2000/1		INSUSSISTENZA	-742.500,00
		TOTALE CAPITOLO 4590	742.500,00	INSUSSISTENZE	-742.500,00
				INESIGIBILITA'	
		TOTALE BILANCIO 4.03.4590	742.500,00	INSUSSISTENZE	-742.500,00
				INESIGIBILITA'	
CODICE BILANCIO: 4.03.4600					
4600	2006/380	"OTTIMAZIONE E RISPARMIO ENERGETICO.ILLUMINAZIONE PUBBLICA".IMPORTO A BASE D'ASTA €.10.122,20 NON SOGGETTI A RIBASSO.SCELTA DELLE MODALITA' DI GARA,APPROVAZIONE BANOO E DISCIPLINARE DI GARA,DISPOSIZIONI IN ORDINE ALLA PUBBLICITA'. - ATTO DD-108/LP-20/03/2006	7.951,00		
		PROVVEDIMENTO A/1/2000/1		INSUSSISTENZA	-7.951,00
4600	2008/1891	ACCERTAMENTO TRASFERIMENTO REGIONALE OTTIMIZZAZIONE RISPARMIO ENERGETICO IMPIANTO P.I.COLLEGATO AL CAP. 5825/U - ATTO CC-50-16/08/2006	106.659,52		
		PROVVEDIMENTO A/1/2000/1		INSUSSISTENZA	-106.659,52
		TOTALE CAPITOLO 4600	114.610,52	INSUSSISTENZE	-114.610,52
				INESIGIBILITA'	
		TOTALE BILANCIO 4.03.4600	114.610,52	INSUSSISTENZE	-114.610,52
				INESIGIBILITA'	
CODICE BILANCIO: 4.03.4604					
4604	2006/1889	ACCERTAMENTO ULTERIORE 50% DEL TRASFERIMENTO REGIONALE PER PROGETTO DENOMINATO USO DI FONTI RINNOVABILI DI ENERGIA DECRETO ASSESSORATO INDUSTRIA N. 988 OELL'11/04/2005.	271.153,85		
		PROVVEDIMENTO A/1/2000/1		INSUSSISTENZA	-271.153,85



CAPITOLO	ACCERTAMENTO	DECRIZIONE ACCERTAMENTO ED ESTREMI ECONOMIA	IMPORTO ALL'1/1	TIPO	IMPORTO INSUSSISTENZA / INESIGIBILITA'
TOTALE CAPITOLO 4604			271.153,85	INSUSSISTENZE	-271.153,85
TOTALE BILANCIO 4.03.4604			271.153,85	INESIGIBILITA'	
TOTALE BILANCIO 4.03.4604			271.153,85	INSUSSISTENZE	-271.153,85
TOTALE BILANCIO 4.03.4604			271.153,85	INESIGIBILITA'	

CODICE BILANCIO: 4.03.4605

4605	2006/1892	ACCERTAMENTO TRASFERIMENTO REGIONALE PROGETTO DENOMINATO PIANO D'INTERVENTO PER IL RISPARMIO ENERGETICO IMPIANTO P.I. - ATTO CC-50-16/08/2006	42.000,00		
		PROVVEDIMENTO A/1/2000/1		INSUSSISTENZA	-42.000,00
TOTALE CAPITOLO 4605			42.000,00	INSUSSISTENZE	-42.000,00
TOTALE BILANCIO 4.03.4605			42.000,00	INESIGIBILITA'	
TOTALE BILANCIO 4.03.4605			42.000,00	INSUSSISTENZE	-42.000,00
TOTALE BILANCIO 4.03.4605			42.000,00	INESIGIBILITA'	

CODICE BILANCIO: 4.05.1033

1690	2001/2181	IMPRESA GRINGERI GIORGIO. INCAMERAMENTO CAUZIONE PROVVIS. DELLA GAN ITALIA S.p.A. IN ESECUZ. DETERMINA DIRIGENZIALE N. 157 DEL 24/9/2001. - ATTO DD-157/01	3.098,74		
		PROVVEDIMENTO A/1/2000/1		INSUSSISTENZA	-3.098,74
1690	2001/2184	IMPRESA SORBELLO ALFIO. INCAMERAMENTO CAUZIONE PROVVISORIA DELLA WINTER THUR ASSICURAZIONI SpA, IN ESECUZ. DETERMINA DIRIGENZ. N. 164 DEL 26/7/2000. - ATTO DD-164/00	3.320,82		
		PROVVEDIMENTO A/1/2000/1		INSUSSISTENZA	-3.320,82
1690	2001/2185	IMPRESA CHIMMENTI GAETANO. INCAMERAMENTO CAUZIONE PROVVISORIA DELLA UNIVERSO ASSICURAZ. SpA IN ESECUZ. DELLA DETERMINAZ. DIRIGENZ. N. 171 DEL 28/7/2000. - ATTO DD-171/00	3.312,95		
		PROVVEDIMENTO A/1/2000/1		INSUSSISTENZA	-3.312,95
1690	2001/2187	IMPRESA BOMBACI ING. VINCENZO. INCAMERAMENTO CAUZIONE PROVVIS. DELLA COMPAGNIADI ASSICURAZIONE GAN ITALIA SpA, IN ESECUZ. DETERMINAZ. N. 180 DEL 3/8/2000. - ATTO DD-180/00	3.202,03		
		PROVVEDIMENTO A/1/2000/1		INSUSSISTENZA	-3.202,03
1690	2001/2189	IMPRESA PAFFUMI RENATO. INCAMERAMENTO CAUZIONE PROVVISORIA	3.202,03		



CAPITOLO	ACCERTAMENTO	DECRIZIONE ACCERTAMENTO ED ESTREMI ECONOMIA	IMPORTO ALL'1/1	TIPO	IMPORTO INSUSSISTENZA / INESIGIBILITA'
1690	2001/2189	DELL'IST. FINANZIA-RIO MEDITERRANEO, IN ESECUZ. DETERMINAZ.DIRIGENZ. N. 182 DEL 3/8/2000. - ATTO DD-182/00	3.202,03		
		PROVVEDIMENTO A/1/2000/1		INSUSSISTENZA	-3.202,03
TOTALE CAPITOLO 1690			16.136,57	INSUSSISTENZE	-16.136,57
TOTALE BILANCIO 4.05.1033			16.136,57	INESIGIBILITA'	-16.136,57
CODICE BILANCIO: 4.05.1683					
1683	2000/1251	PAGAMENTO DELLA 2' RATA ONERI DI URBANIZZAZIONE DELLA CONCESSIONE EDILIZIA N.76/95 INTESTATA ALL'IMPRESA COSTRUZIONIGENOVESE CARMELO SCADUTA IL 4.11.95. - ATTO DC-8/00	16.830,54		
		PROVVEDIMENTO A/1/2000/1		INSUSSISTENZA	-16.830,54
1683	2000/1253	PAGAMENTO DELLA 3' RATA ONERI DI URBANIZZAZIONE DELLA CONCESSIONE EDILIZIA N.76/95 INTESTATA ALL'IMPRESA COSTRUZIONIGENOVESE CARMELO SCADUTA IL 4.5.96. - ATTO DC-8/00	16.830,54		
		PROVVEDIMENTO A/1/2000/1		INSUSSISTENZA	-16.830,54
1683	2000/1254	PAGAMENTO DELLA 4' RATA ONERI DI URBANIZZAZIONE DELLA CONCESSIONE EDILIZIA N.76/95 INTESTATA ALL'IMPRESA COSTRUZIONEGENOVESE CARMELO SCADUTA IL 4.11.96. - ATTO DC-8/00	16.830,54		
		PROVVEDIMENTO A/1/2000/1		INSUSSISTENZA	-16.830,54
1683	2001/2404	ONERI DI URBANIZZAZIONE PER CAMBIO DI DESTINAZ. D'USO DI UN APPARTAMENTO SITO IN VIA GRAMSCI, PRAT. POS. N. 10282.08592 PROMO EDIL S.R.L. - ATTO CC-51/01	7.533,92		
		PROVVEDIMENTO A/1/2000/1		INSUSSISTENZA	-7.533,92
1683	2001/2461	INTERESSI DI MORA SULLA 2ª RATA DEGLI ONERI DI URBANIZZAZIONE PARI AD 1/3 SU L. 6.177.750 - CONCESSIONE EDILIZIAN. 54/2001 DEL 23/3/2001.09846 CUTELLI ACHILLE - ATTO CC-51/01	1.063,51		
		PROVVEDIMENTO A/1/2000/1		INSUSSISTENZA	-1.063,51
TOTALE CAPITOLO 1683			59.089,05	INSUSSISTENZE	-59.089,05
TOTALE BILANCIO 4.05.1683			59.089,05	INESIGIBILITA'	-59.089,05



CAPITOLO	ACCERTAMENTO	DECRIZIONE ACCERTAMENTO ED ESTREMI ECONOMIA	IMPORTO ALL'1/1	TIPO	IMPORTO INSUSSISTENZA / INESIGIBILITA'
CODICE BILANCIO: 5.01.1711					
1711	2008/1320	INTERVENTO DI RISTRUTTURAZIONE EX STAZIONE FERROVIARIA DA ADIBIRE AD UFFICI GIUDIZIARI . - PROCEDURA DUI AFFIDAMENTO INCARICO PER REDAZIONE RELAZIONE GEOLOGICA. - ATTO DD-335/6*DP-01/08/2008	10.983,65		
		PROVVEDIMENTO A/1/2000/1		INSUSSISTENZA	-10.983,65
1711	2008/1322	INTERVENTO DI RISTRUTTURAZIONE EX STAZIONE FERROVIARIA DA ADIBIRE AD UFFICI GIUDIZIARI . - PROCEDURA DI AFFIDAMENTO INCARICO PER L'ACQUISIZIONE DELLA PROGETTAZIONE ESECUTIVA DELLE STRUTTURE IMPIANTISTICHE E DELLE STRUTTURE ANTISISMICHE. - ATTO DD-338/6*DP-04/08/2008	25.945,73		
		PROVVEDIMENTO A/1/2000/1		INSUSSISTENZA	-25.945,73
1711	2008/1963	RISTRUTTURAZIONE EDIFICIO EX STAZIONE DA ADIBIRE AD UFFICI GIUDIZIARI.RICHIESTA A PRESENTARE OFFERTA PER PROCEDURA NEGOZIATA DIRETTA.INDAGINI GEOGNOSTICHE.AUTORIZZAZIONE A CONTRATTARE ED AGGIUDICAZIONE PROCEDURA NEGOZIATA. - ATTO DD-458/6*DP-23/10/2008	6.717,25		
		PROVVEDIMENTO A/1/2000/1		INSUSSISTENZA	-6.717,25
1711	2008/2183	CONFERIMENTO INCARICO PER INDAGINE PRELIMINARE RISTRUTTURAZIONE EX STAZIONE DA ADIBIRE AD - ATTO DD-459-23/10/2008	7.167,20		
		PROVVEDIMENTO A/1/2000/1		INSUSSISTENZA	-7.167,20
TOTALE CAPITOLO 1711			50.813,83	INSUSSISTENZE	-50.813,83
TOTALE BILANCIO 5.01.1711			50.813,83	INESIGIBILITA'	
TOTALE BILANCIO 5.01.1711			50.813,83	INSUSSISTENZE	-50.813,83
TOTALE BILANCIO 5.01.1711			50.813,83	INESIGIBILITA'	
CODICE BILANCIO: 5.03.1721					
1721	2006/990	FORNITURA ARREDI PER GLI EDIFICI SCOLASTICI - APPROVAZIONE PERIZIA - ATTO GM-205-02/08/2006	442,59		
		PROVVEDIMENTO A/1/2000/1		INSUSSISTENZA	-442,59
TOTALE CAPITOLO 1721			442,59	INSUSSISTENZE	-442,59
TOTALE CAPITOLO 1721			442,59	INESIGIBILITA'	



CAPITOLO	ACCERTAMENTO	DECRIZIONE ACCERTAMENTO ED ESTREMI ECONOMIA	IMPORTO ALL'1/1	TIPD	IMPORTO INSUSSISTENZA / INESIGIBILITA'
TOTALE BILANCIO 5.03.1721			442,59	INSUSSISTENZE	-442,59
				INESIGIBILITA'	
CODICE BILANCIO: 5.03.1858					
1858	2008/2258	ASSUNZIONE DI MUTUO CON LA CASSA DD.PP. PER INTERVENTO DI RIQUALIFICAZ. URBANA PIAZZA SAN GIOVANNI E GITTO PIETRO. - ATTO CC-68-09/07/2008	2.262,44		
PROVVEDIMENTO A/1/2000/1				INSUSSISTENZA	-2.262,44
TOTALE CAPITOLO 1858			2.262,44	INSUSSISTENZE	-2.262,44
				INESIGIBILITA'	
TOTALE BILANCIO 5.03.1858			2.262,44	INSUSSISTENZE	-2.262,44
				INESIGIBILITA'	
CODICE BILANCIO: 5.03.1859					
1859	2008/2197	ASSUNZIONE MUTUO PER LA SISTEMAZIONE VIA G. MEDICI FINALIZZATA ALLA TRASFORMAZIONE IN AREA PEDONALE - ATTO CC-68-09/07/2008	66.284,50		
PROVVEDIMENTO A/1/2000/1				INSUSSISTENZA	-61.611,38
TOTALE CAPITOLO 1859			66.284,50	INSUSSISTENZE	-61.611,38
				INESIGIBILITA'	
TOTALE BILANCIO 5.03.1859			66.284,50	INSUSSISTENZE	-61.611,38
				INESIGIBILITA'	
CODICE BILANCIO: 5.03.1871					
1871	2008/2180	ASSUNZIONE MUTUO PER REALIZZAZIONE PAVIMENTAZIONE E DI IMPIANTO DI RACCOLTA AA.BB. NELL'AREA ESTERNA DEL PALAZZETTO DELLO SPORT - ATTO CC-68-09/07/2008	20.257,29		
PROVVEDIMENTO A/1/2000/1				INSUSSISTENZA	-20.257,29
TOTALE CAPITOLO 1871			20.257,29	INSUSSISTENZE	-20.257,29
				INESIGIBILITA'	



CAPITOLO	ACCERTAMENTO	DECRIZIONE ACCERTAMENTO ED ESTREMI ECONOMIA	IMPORTO ALL'1/1	TIPO	IMPORTO INSUSSISTENZA / INESIGIBILITA'
TOTALE BILANCIO 5.03.1871			20.257,29	INSUSSISTENZE	-20.257,29
				INESIGIBILITA'	

CODICE BILANCIO: 5.03.1882

1882	2008/2302	ASSUNZIONE DI MUTUO PER COFINANZIARE LAVORI DI RESTAURO DEL CHIOSTRO ANNESSO ALLA CHIESA DEL S.S. ROSARIO E SITEMAZIONE GIARDINERIA COMUNALE(POS.N. 4522251 E N.4522252) - ATTO CC-88	30.831,14		
				INSUSSISTENZA	-30.831,14
				INESIGIBILITA'	
TOTALE CAPITOLO 1882			30.831,14	INSUSSISTENZE	-30.831,14
				INESIGIBILITA'	
TOTALE BILANCIO 5.03.1882			30.831,14	INSUSSISTENZE	-30.831,14
				INESIGIBILITA'	

CODICE BILANCIO: 5.03.1904

1904	2009/3186	INTERVENTO DI MANUTENZIONE DELL'AREA ESTERNA ALLA SCUOLA WALT DISNEY. APPROVAZIONE DEL PROGETTO DEFINITIVO. (MUTUO CASSA DEPOSITI E PRESITI POS. N. 4538739 DEL 29/12/2009).	656.208,00		
				INSUSSISTENZA	-6.650,00
				INESIGIBILITA'	
TOTALE CAPITOLO 1904			656.208,00	INSUSSISTENZE	-6.650,00
				INESIGIBILITA'	
TOTALE BILANCIO 5.03.1904			656.208,00	INSUSSISTENZE	-6.650,00
				INESIGIBILITA'	

CODICE BILANCIO: 6.01.0000

2050	2003/1806	CONTRIBUTO PER MEZZI AUDIOVISIVI INDOTAZIONE ALLA SCUOLA MEDIA "L. RIZZO". - ATTO CC-54/03	141,39		
				INSUSSISTENZA	-141,39
2050	2004/415	ESECUZIONE D'UFFICIO DI OPERE DI PRONTOINTERVENTO A CARICO DEL SIG. CANNISTRA'GIUSEPPE. APPROVAZIONE CONSUNTIVO SPESESOSTENUTE DAL COMUNE. - ATTO DD-132/04	406,22		
				INSUSSISTENZA	-406,22
2050	2004/429	ELEZIONI MEMBRI PARLAMENTO EUROPEO DEL 13 GIUGNO 2004. -	1.827,60		



CAPITOLO	ACCERTAMENTO	DECRIZIONE ACCERTAMENTO ED ESTREMI ECONOMIA	IMPORTO ALL'1/1	TIPO	IMPORTO INSUSSISTENZA / INESIGIBILITA'
2050	2004/429	ANTICIPAZIONE ALL'ECONOMO COMUNALE PER SPESE VARIE. - IMPEGNO DI SPESA. - ATTO GM-213/04	1.827,60		
		PROVVEDIMENTO A/1/2000/1		INSUSSISTENZA	-1.827,60
2050	2004/469	INTEGRAZIONE DELIBERAZIONE DI G.M. N.235DEL 13/05/2004 RELATIVA ALLA PRESA D'ATTO DEL VERBALE DI PARitetica del 6/5/2004 - ATTO GM-294/04	188,62		
		PROVVEDIMENTO A/1/2000/1		INSUSSISTENZA	-188,62
2050	2004/646	IMPEGNO SOMME PER LAVORI DA EFFETTUARE NEI LOCALI GIUDICE DIPACE AL FINE DI CONSENTIRE IL TRASFERIMENTO DELL'UFFICIO NEINUOVI LOCALI SITI IN VIA TRE MONTI. - ATTO DD-599/04	7.786,75		
		PROVVEDIMENTO A/1/2000/1		INSUSSISTENZA	-7.786,75
2050	2005/163	IMPEGNO SOMME PER SERVIZIO DI PULIZIA DAEFFETTUARE NELL' ANNO 2005 PRESSO I LOCALI DEL GIUDICE DI PACE SITI IN VIA TREMONTI. - ATTO DD-243/05	7.823,81		
		PROVVEDIMENTO A/1/2000/1		INSUSSISTENZA	-7.823,81
2050	2005/188	LAVORI DI MANUTENZIONE E MESSA IN SICUREZZA DELLA TORRE CAMPANARIA DEL DUOMO DIMILAZZO. IMORTO A BASE ASTA e 198.816,81OLTRE ONERI SICUREZZA e 6.183,19 NON SOG - ATTO DD-123/05	540,00		
		PROVVEDIMENTO A/1/2000/1		INSUSSISTENZA	-540,00
2050	2005/223	ASSEGNAZIONE BORSE DI STUDIO PREVISTE DALLA LEGGE N.62/00 PER L'ANNO SCOLASTICO 2002/2003 AGLI ALUNNI DELLE SCUOLE ELEMENTARI E MEDIE INFERIORI.LIQUIDAZIONE. - ATTO DD-176/05	140,00		
		PROVVEDIMENTO A/1/2000/1		INSUSSISTENZA	-140,00
2050	2005/267	SERVIZIO DI VIGILANZA E SALVATAGGIO PERLE SPIAGGE LIBERE - L.R. 01.09.1998, N.17 - STAGIONE BALNEARE 2005.APPROVAZIONE PERIZIA. - ATTO GM-286/05	12.526,54		
		PROVVEDIMENTO A/1/2000/1		INSUSSISTENZA	-12.526,54
2050	2005/346	INTEGRAZIONE IMPEGNO ASSUNTO CON DETERMINAZIONE DIRIGENZIALEN. 599 DEL 03/12/2004. - ATTO DD-532/05	194,04		
		PROVVEDIMENTO A/1/2000/1		INSUSSISTENZA	-194,04
2050	2005/347	LAVORI DI RESTAURO DEL TEATRO TRIFILETTI.PROGETTO DEGLI ALLESTIMENTI E DEGLI ARREDI.IMPORTO A BASE ASTA E.541.052,30 SCELTA DELLE MODALITA' DI GARA ED APPROVAZI - ATTO DD-242/05	504,00		
		PROVVEDIMENTO A/1/2000/1		INSUSSISTENZA	-504,00
		TOTALE CAPITOLO 2050	32.078,97	INSUSSISTENZE	-32.078,97
				INESIGIBILITA'	
4101	2009/739	RITEN. INPS SUL COMPENTO AL PERSONALE OPERAIO DEL PROGETTO 88-	1.504,00		

CAPITOLO	ACCERTAMENTO	DECRIZIONE ACCERTAMENTO ED ESTREMI ECONOMIA	IMPORTO ALL'1/1	TIPO	IMPORTO INSUSSISTENZA / INESIGIBILITA'
4101	2009/739	ALBERATURA DELLE VIE CITTADINE, PER IL MESE DI FEBBRAIO 2009. - ATTO CC-68-09/07/2008	1.504,00		
		PROVVEDIMENTO A/1/2000/1		INSUSSISTENZA	-1.504,00
4101	2009/3192	RITEN. INPS SULLA RETRIBUZ. DEL MESE DI DICEMBRE + TREDICESIMA 2009. (CO.CO.CO). - ATTO CC-73	642,42		
		PROVVEDIMENTO A/1/2000/1		INSUSSISTENZA	-642,42
TOTALE CAPITOLO 4101			2.146,42	INSUSSISTENZE	-2.146,42
TOTALE BILANCIO 6.01.0000			34.225,39	INESIGIBILITA'	-34.225,39

CODICE BILANCIO: 6.02.0000

4201	2009/338	RIT. ADDIZ.LE COMUNALE SUL COMPENSO AL PERSONALE - ATTO CC-68-09/07/2008	54,70		
		PROVVEDIMENTO A/1/2000/1		INSUSSISTENZA	-54,70
4201	2009/339	RITEN. PER ADDIZION.. REGIONALE SUL COMPENSO AL PERSONALE OPERAIO DEL PROGETTO 88- ALBERATURA DELLE VIE CITTADINE, PER IL MESE DI GENNAIO 2009. - ATTO CC-68-09/07/2008	191,35		
		PROVVEDIMENTO A/1/2000/1		INSUSSISTENZA	-191,35
4201	2010/1662	Ritenuta per IRPEF COD.1040 RIT. ACCONTO ROMAGNOLO AVV.ELISABETTA - ATTO DD-18/1*DP-21/01/2010	443,79		
		PROVVEDIMENTO A/1/2000/1		INSUSSISTENZA	-443,79
TOTALE CAPITOLO 4201			689,84	INSUSSISTENZE	-689,84
TOTALE BILANCIO 6.02.0000			689,84	INESIGIBILITA'	-689,84

CODICE BILANCIO: 6.03.0000

1960	2003/1816	RISCATTO INPDAP DOTT.BUCOLO MESI DIGENNAIO FEBBRAIO APRILE MAGGIO GIUGNOSETTEMBRE OTTOBRE NOVEMBRE DICEMBRE. - ATTO CC-54/03	1.203,24		
		PROVVEDIMENTO A/1/2000/1		INSUSSISTENZA	-1.203,24



CAPITOLO	ACCERTAMENTO	DECRIZIONE ACCERTAMENTO ED ESTREMI ECONOMIA	IMPORTO ALL'1/1	TIPO	IMPORTO INSUSSISTENZA / INESIGIBILITA'
1960	2005/320	RITENUTA PER PIGNORAM. DEL PRETORE DIMILAZZO, ALLA DIPENDENTE SCIBILIA MARIA,SULLA RETRIBUZ. DEL MESE 2005, - ATTO CC-61/04	1.976,10		
		PROVVEDIMENTO A/1/2000/1		INSUSSISTENZA	-1.976,10
TOTALE CAPITOLO 1960			3.179,34	INSUSSISTENZE	-3.179,34
TOTALE BILANCIO 6.03.0000			3.179,34	INESIGIBILITA'	
TOTALE BILANCIO 6.03.0000			3.179,34	INSUSSISTENZE	-3.179,34
TOTALE BILANCIO 6.03.0000				INESIGIBILITA'	

CODICE BILANCIO: 6.04.0000

4401	2010/1842	DEPOSITI CAUZIONALI PER OCCUPAZ. DEL SUOLO PUBBLICO E TAGLIO MANTO STRADALE ANNO 2010. - ATTO CC-125-23/09/2010	103,29		
		PROVVEDIMENTO A/1/2000/1		INSUSSISTENZA	-103,29
TOTALE CAPITOLO 4401			103,29	INSUSSISTENZE	-103,29
TOTALE BILANCIO 6.04.0000			103,29	INESIGIBILITA'	
TOTALE BILANCIO 6.04.0000			103,29	INSUSSISTENZE	-103,29
TOTALE BILANCIO 6.04.0000				INESIGIBILITA'	

CODICE BILANCIO: 6.05.0000

1920	2002/1304	OPERE CONNESSE ALLA FRUIZIONE DEL CASTELLO DI MILAZZO ANTICIPAZIONE SOMME PER PAGAMENTO 28°SAL ALL'A.T.I.CCC BOLOGNA-F.AG.O.SRL MILAZZO. - ATTO GM-276/02	279.549,27		
		PROVVEDIMENTO A/1/2000/1		INSUSSISTENZA	-279.549,27
1920	2003/203	PRESA ATTO ORDINANZE SINDACALI N.3 E 4 DEL 7.01.2003 RELATI-VE AL CROLLO DELLA PARTE SUD DELLA CHIESA DI SAN GAETANO E CONSEGUENTE ORDINAZIONE DEI LAVORI DI PR - ATTO GM-64/03	45.100,00		
		PROVVEDIMENTO A/1/2000/1		INSUSSISTENZA	-45.100,00
1920	2003/204	PRESA ATTO ORDINANZE SINDACALI N.3 E 4 DEL 7.01.2003 RELATI-VE AL CROLLO DELLA PARTE SUD DELLA CHIESA DI SAN GAETANO E CONSEGUENTE ORDINAZIONE DEI LAVORI DI PR - ATTO GM-64/03	5.000,00		
		PROVVEDIMENTO A/1/2000/1		INSUSSISTENZA	-5.000,00
1920	2003/851	LIQUIDAZIONE ALL'AGENZIA DELLE ENTRATE DI MILAZZO DELLA TASSA DI REGISTRAZIONE RELATIVA AL CONTRATTO DI LOCAZIONE PER L'UFFICIO GIUDICE DI PACE. - ATTO DD-254/03	1.019,16		



CAPITOLO	ACCERTAMENTO	DESCRIZIONE ACCERTAMENTO ED ESTREMI ECONOMIA	IMPORTO ALL'1/1	TIPO	IMPORTO INSUSSISTENZA / INESIGIBILITA'
		PROVVEDIMENTO A/1/2000/1		INSUSSISTENZA	-1.019,16
1920	2004/485	RESTITUZ. SOMMA RICEVUTA ERRONEAMENTE IN PIU', CON MAND. N. 939 DEL 3/2/04, (E. 2.610,00 ANZICHE' E. 2.160,00). - ATTO DD-431/03	450,00		
		PROVVEDIMENTO A/1/2000/1		INSUSSISTENZA	-450,00
1920	2004/608	ACCRED. SOMMA DALL'ASSESS. BENI CULTURALI PER LIQ. IVA SULLA FATT. N. 135/2004 IMPRE=SA POMPA ANTONIO SRL LAVORI RESTAURO TEATRO TRIFILETTI. - ATTO DD-423/04	443,69		
		PROVVEDIMENTO A/1/2000/1		INSUSSISTENZA	-443,69
1920	2005/11	RECUPERO SOMME IRRONEAMENTE VERSATE PERI LAVORI DI RISTRUTTURAZIONE E CONSOLIDAMENTO DEL PLESSO SCOLASTICO PIAGGIA. APPROV. CONTABILITA' FINALE. - ATTO GM-21/05	932,24		
		PROVVEDIMENTO A/1/2000/1		INSUSSISTENZA	-932,24
TOTALE CAPITOLO 1920			332.494,38	INSUSSISTENZE	-332.494,36
				INESIGIBILITA'	
2233	2005/128	CONTRIBUTO REGIONALE PRIMA ANNUALITA' PIANO DI ZONA DISTRETTO 27 L.R. 328/2000 - ATTO CC-61/04	6.692,89		
		PROVVEDIMENTO A/1/2000/1		INSUSSISTENZA	-0,65
TOTALE CAPITOLO 2233			6.692,89	INSUSSISTENZE	-0,65
				INESIGIBILITA'	
4501	2006/833	L.R. 1.9.1998, N. 17 - SERVIZIO DI VIGILANZA E SALVATAGGIO PER LE SPIAGGE - RENDICONTAZ. DELLE SPESE ESTIVA 2005 E DISPOSIZIONI IN ORDINE AL PARZIALE INCAMERAMENTO DEL CONTRIBUTO REGIONALE. - ATTO DD-305/6*DP-27/06/2006	27.168,61		
		PROVVEDIMENTO A/1/2000/1		INSUSSISTENZA	-27.168,61
4501	2006/835	LAVORI DI SOMMA URGENZA - ART. 147 DPR 554/99 - APPROVAZIONE PERIZIA E COPERTURA SPESA. - BOZZA PDG-53	7.140,00		
		PROVVEDIMENTO A/1/2000/1		INSUSSISTENZA	-7.140,00
4501	2006/941	IMPEGNO DI SPESA E LIQUIDAZIONE GETTONE DI PRESENZA E SPESE DI VIAGGIO AI COMPONENTI DELLA C.E.C. 1° SEMESTRE 2006 E CORRESPONSIONE LAVORO STRAORDINARIO AL PERSONALE DIPENDENTE APPLICATO ALLA COMMISSIONE. - ATTO DD-341/1*DP-19/07/2006	3.798,60		
		PROVVEDIMENTO A/1/2000/1		INSUSSISTENZA	-3.798,60
4501	2006/1239	LAVORI DI MANUTENZIONE E CAMBIO DI DESTINAZIONE D'USO DEL FABBRICATO PARROCCHIALE " DOMUS MARIAE ". IMPEGNO DI SPESA PER PUBBLICAZIONE BANDO DI GARA. - ATTO DD-388/6*DP-20/09/2006	12.500,00		

CAPITOLO	ACCERTAMENTO	DECRIZIONE ACCERTAMENTO ED ESTREMI ECONOMIA	IMPORTO ALL'1/1	TIPO	IMPORTO INSUSSISTENZA / INESIGIBILITA'
		PROVVEDIMENTO A/1/2000/1		INSUSSISTENZA	-12.500,00
4501	2006/1519	PIANO DI INTERVENTI DI QUALIFICAZIONE AMBIENTALE - LIQUIDAZIONE COMPETENZE AL DOTT. IULIO AMATO PER ATTIVITA' DI CONSULENZA RELATIVA ALL'OTTIMIZZAZIONE DELLE PROPOSTE PROGETTUALI. 8 PRESA D'ATTO DETERMINA DIRIGENZIALE LL.PP. N.105 DEL 16/3/2006. - ATTO DD-108-14/11/2006	30.000,00		
		PROVVEDIMENTO A/1/2000/1		INSUSSISTENZA	-30.000,00
4501	2006/1521	PIANO DI INTERVENTI DI QUALIFICAZIONE AMBIENTALE - LIQUIDAZIONE COMPETENZE AL ING. CAMMARANA RENZO PER OTTIMIZZAZIONE RELATIVA AL RISPARMIO ENERGETICO E UTILIZZO FONTI RINNOVABILI. (PRESA D'ATTO DETERMINA DIRIGENZIALE LL.PP. N.107 DEL 17/3/2006). - ATTO DD-109-14/11/2006	15.000,00		
		PROVVEDIMENTO A/1/2000/1		INSUSSISTENZA	-15.000,00
4501	2006/1613	RILIBERAZIONE DIFFER. TABELLARI LAV. STRAORDINARIO REFERENDUM REGIONALE 15/MAGGIO/2005 - ATTO DD-472*DP-06/12/2006	1.292,84		
		PROVVEDIMENTO A/1/2000/1		INSUSSISTENZA	-1.292,84
4501	2006/1814	RILIBERAZIONE DIFFER. TABELLARI LAV. STRAORDINARIO REFERENDUM ABRIGATIVO LEGGE 40 DEL 12/06/2005 - ATTO DD-462*DP-06/12/2006	337,58		
		PROVVEDIMENTO A/1/2000/1		INSUSSISTENZA	-337,58
4501	2006/1805	INCARICO OCCASIONALE DI STUDIO PER CONSERVAZIONE DELLA CITTA' DELLA FORTIFICATA DI MILAZZO. DANDO ATTO CHE LA SOMMA RIENTRA NEL FIN. PIOS. - CON CARICO DA PARTE DEL DIRIGENTE COMPETENTE PER IL RELATIVO RECUPERO	10.260,29		
		PROVVEDIMENTO A/1/2000/1		INSUSSISTENZA	-10.260,29
4501	2006/1895	CONTRIBUTO DELLA PROVINCIA PER NATALE DI SOLIDARIETA'	4.000,00		
		PROVVEDIMENTO A/1/2000/1		INSUSSISTENZA	-4.000,00
4501	2007/192	APPROVAZIONE RUOLO ACQUEDOTTO, FOGNATURA E DEPURAZIONE ANNO 2006. - ATTO DD-12/3*DP-07/03/2007	12.486,24		
		PROVVEDIMENTO A/1/2000/1		INSUSSISTENZA	-12.486,24
4501	2007/462	LIQUIDAZIONE FATTURE ENEL FORNITURA ENERGIA ELETTRICA PISCINA COMUNALE GESTIONE S.C.V.M. - ATTO DD-200/6*dp-29/05/2007	13.822,60		
		PROVVEDIMENTO A/1/2000/1		INSUSSISTENZA	-13.822,60
4501	2007/576	RIMBORSO ED ANTICIPAZIONE SOMME ALL'ECONOMO COMUNALE PER ADEMPIMENTI CONNESSI ALLA PUBBLICITA' DEL PUBBLICO INCANTO PROGETTO 88 RILIBERAZIONE VIE CITTADINE - ATTO GM-148-02/07/2007	5.000,00		
		PROVVEDIMENTO A/1/2000/1		INSUSSISTENZA	-5.000,00
4501	2007/596	LIQUIDAZIONE BOLLETTA ALLA SICILIANA GAS PER FORNITURA ALLA PISCINA COMUNALE GESTIONE S.C.V.M. - ATTO DD-268-27/06/2007	11.290,65		

[Handwritten signature]

10.5 NOV. 2014
 ALLEGATO ALLA PROPOSTA N° 36
 del 05/11/2014



Il Vice Segretario Generale
 Dott.ssa Lucia Messa

[Handwritten signature]

1.3



E.N.

CAPITOLO	ACCERTAMENTO	DECRIZIONE ACCERTAMENTO ED ESTREMI ECONOMIA	IMPORTO ALL'1/1	TIPO	IMPORTO INSUSSISTENZA / INESIGIBILITA'
		PROVVEDIMENTO A/1/2000/1		INSUSSISTENZA	-11.290,65
4501	2007/600	LIQUIDAZIONE BOLLETTA ALLA TELECOM ITALIA - PISCINA COMUNALE GESTIONE S.C.V.M. - ATTO DD-269/6*DP-27/06/2007	620,50		
		PROVVEDIMENTO A/1/2000/1		INSUSSISTENZA	-620,50
4501	2007/829	LIQUIDAZIONE BOLLETTE ALLA SICILIANA GAS PER FORNITURA METANO ALLA PISCINA COMUNALE GESTIONE "SOCIETA' SWIMMING CALTANISSETTA SRL". - ATTO DD-343/6*DP-09/08/2007	2.627,88		
		PROVVEDIMENTO A/1/2000/1		INSUSSISTENZA	-2.627,88
4501	2007/961	LIQUIDAZIONE BOLLETTA ALLA TELECOM ITALIA SPA - PISCINA COMUNALE - GESTIONE "SOCIETA' SWIMMING CALTANISSETTA SRL". - ATTO DD-342/6*DP-09/08/2007	174,50		
		PROVVEDIMENTO A/1/2000/1		INSUSSISTENZA	-174,50
4501	2007/964	LIQUIDAZIONE FATTURE ALL'ENEL PER FORNITURA ENERGIA ELETTRICA - PISCINA COMUNALE GESTIONE "SOCIETA' SWIMMING CALTANISSETTA SRL". - ATTO DD-358/6*DP	6.247,44		
		PROVVEDIMENTO A/1/2000/1		INSUSSISTENZA	-6.247,44
4501	2007/1042	LIQUIDAZIONE BOLLETTA ALLA ENI - SICILIANA GAS, PER FORNITURA METANO ALLA PISCINA COMUNALE GESTIONE "SOCIETA' SWIMMING CALTANISSETTA SRL". - ATTO DD-378/6*DP-13/09/2007	774,37		
		PROVVEDIMENTO A/1/2000/1		INSUSSISTENZA	-774,37
4501	2007/1063	LIQUIDAZIONE BOLLETTA TELECOM ITALIA SPA-PISCINA COMUNALE GESTIONE "SOCIETA' SWIMMING CALTANISSETTA SRL". - ATTO DD-385/6*DP-20/09/2007	155,00		
		PROVVEDIMENTO A/1/2000/1		INSUSSISTENZA	-155,00
4501	2007/1104	CONTRIBUTO REGIONALE PER IL SERGIZIO DI VIGILANZA E SALVATAGGIO DELLE SPIAGGE LIBERE DI PONENTE E DI LEVANTE - ANNO BALNEARE 2006. - ATTO DD-44-31/01/2007	4.129,00		
		PROVVEDIMENTO A/1/2000/1		INSUSSISTENZA	-4.129,00
4501	2007/1120	accertamento somme a carico dela regione per Manifestazioni per la promozione dell'immagine della citta di milazzo affidamento manifestazione ed impegno somme - ATTO DD-354-28/08/2007	10.000,00		
		PROVVEDIMENTO A/1/2000/1		INSUSSISTENZA	-10.000,00
4501	2007/1172	LIQUIDAZIONE FATTURE ALL'ENEL PER FORNITURA ENERGIA ELETTRICA - PISCINA COMUNALE GESTIONE SOCIETA' SWIMMING CALTANISSETTA SRL". FATT. N. 830463690114017 DEL 04/08/2007. - ATTD DD-44/16*DP-16/10/2007	2.710,28		
		PROVVEDIMENTO A/1/2000/1		INSUSSISTENZA	-2.710,28
4501	2007/1179	LIQUIDAZIONE BOLLETTA ALLA ENI - SICILIANA GAS,PER FORNITURA	1.573,73		



CAPITOLO	ACCERTAMENTO	DECRIZIONE ACCERTAMENTO ED ESTREMI ECONOMIA	IMPORTO ALL'1/1	TIPO	IMPORTO INSUSSISTENZA / INESIGIBILITA'
4501	2007/1179	METANO ALLA PISCINA COMUNALE GESTIONE SOCIETA' " SWIMMING CALTANISSETTA SRL". FATTURA N. M074501931 DEL 13/09/2007. - ATTO DD-443/6*DP-16/10/2007	1.573,73		
		PROVVEDIMENTO A/1/2000/1		INSUSSISTENZA	-1.573,73
4501	2007/1349	LIQUIDAZIONE BOLLETTA ALL'ENEL PER FORNITURA ENERGIA ELETTRICA - PISCINA COMUNALE GESTIONE SOCIETA' " SWIMMING CALTANISSETTA SRL". FATT.N. 830463690114019 DEL 05/10/2007. - ATTO DD-488/6*DP-06/11/2007	281,58		
		PROVVEDIMENTO A/1/2000/1		INSUSSISTENZA	-281,58
4501	2007/1350	LIQUIDAZIONE BOLLETTA ALL'ENEL PER FORNITURA ENERGIA ELETTRICA - PISCINA COMUNALE GESTIONE SOCIETA' " SWIMMING CALTANISSETTA SRL". FATT.N. 830463690114018 DEL 04/09/2007. - ATTO DD-505/8*DP-19/11/2007	184,34		
		PRDVVEDIMENTO A/1/2000/1		INSUSSISTENZA	-184,34
4501	2007/1351	LIQUIDAZIONE BOLLETTA TELECOM ITALIA SPA - PISCINA COMUNALE GESTIONE SOCIETA' " SWIMMING CALTANISSETTA SRL". FATT.N. 8V01194895. DEL 05/10/2007. - ATTO DD-506/6*DP-19/11/2007	77,50		
		PROVVEDIMENTO A/1/2000/1		INSUSSISTENZA	-77,50
4501	2007/1511	LIQUIDAZIONE FATTURA ALL'ENEL PER FORNITURA ENERGIA ELETTRICA PISCINA COMUNALE - ATTO DD-566/6*DP-19/12/2007	299,47		
		PROVVEDIMENTO A/1/2000/1		INSUSSISTENZA	-299,47
4501	2007/1512	LIQUIDAZIONE BOLLETTA ALLA ENI-SICILIANA GAS, PER FORNITURA METANO ALLA PISCINA COMUNALE GESTIONE SOCIETA' "SWIMMING CALTANISSETTA SRL". - ATTO OD-567/6*DP-19/12/2007	3.246,82		
		PROVVEDIMENTO A/1/2000/1		INSUSSISTENZA	-3.246,82
4501	2007/1527	CONTRIBUTO REGIONALE PRE LA REALIZZAZIONE DI UN CORTOMETRAGGIO INTITOLATO BUONANOTTE FIORELLINO - ATTO GM-365-31/12/2007	10.000,00		
		PROVVEDIMENTO A/1/2000/1		INSUSSISTENZA	-10.000,00
4501	2007/1544	REGOLARIZZAZIONE SOMMA ANTICIPATE DAL TESORIERE COMUNALE,PROVVIS.DI USCITA N 34 DELL'22/01/2007 - ATTO CC-75-	963,76		
		PROVVEDIMENTO A/1/2000/1		INSUSSISTENZA	-963,76
4501	2007/1545	REGOLARIZZAZIONE SOMMA ANTICIPATE DAL TESORIERE COMUNALE,PROVVIS.DI USCITA N.75 DEL: 7/03/2007. - ATTO CC-75-21/06/2007	100,00		
		PROVVEDIMENTO A/1/2000/1		INSUSSISTENZA	-100,00
4501	2007/1547	REGOLARIZZAZIONE SOMMA ANTICIPATE DAL TESORIERE COMUNALE,PROVVIS.DI USCITA N.293 DEL 10/10/2007. - ATTO CC-75-	1.793,04		
		PROVVEDIMENTO A/1/2000/1		INSUSSISTENZA	-1.793,04
4501	2007/1548	REGOLARIZZAZIONE SOMMA ANTICIPATE DAL TESORIERE COMUNALE,	888,97		



CAPITOLO	ACCERTAMENTO	DECRIZIONE ACCERTAMENTO ED ESTREMI ECONOMIA	IMPORTO ALL'1/1	TIPO	IMPORTO INSUSSISTENZA / INESIGIBILITA'
4501	2007/1548	PROVVIS.DI USCITA N.320 DEL 31/10/2007. - ATTO CC-75-21/06/2007	888,97		
		PROVVEDIMENTO A/1/2000/1		INSUSSISTENZA	-888,97
4501	2007/1549	REGOLARIZZAZIONE SOMMA ANTICIPATE DAL TESORIERE COMUNALE,PROVVIS.DI USCITA N.322 DEL 31/10/2007. - ATTO CC-75-	1,00		
		PROVVEDIMENTO A/1/2000/1		INSUSSISTENZA	-1,00
4501	2007/1550	REGOLARIZZAZIONE SOMMA ANTICIPATE DAL TESORIERE COMUNALE,PROVVIS.DI USCITA N.5193 DEL 28/11/2007. - ATTO CC-75-	25.585,16		
		PROVVEDIMENTO A/1/2000/1		INSUSSISTENZA	-25.585,16
4501	2007/1551	REGOLARIZZAZIONE SOMMA ANTICIPATE DAL TESORIERE COMUNALE,PROVVIS.DI USCITA N.5346 DEL 07/12/2007. - ATTO CC-75-	90,48		
		PROVVEDIMENTO A/1/2000/1		INSUSSISTENZA	-90,48
4501	2007/1552	REGOLARIZZAZIONE SOMMA ANTICIPATE DAL TESORIERE COMUNALE,PROVVIS.DI USCITA N.5606 DELL'1/01/2008 - ATTO CC-75-	140,20		
		PROVVEDIMENTO A/1/2000/1		INSUSSISTENZA	-140,20
4501	2007/1556	LIQUIDAZIONE FATTURA ALL'ENEL PER FORNITURA ENERGIA ELETTRICA - PISCINA COMUNALE - NOVEMBRE 2007. - ATTO CC-75	336,95		
		PROVVEDIMENTO A/1/2000/1		INSUSSISTENZA	-336,95
4501	2007/1623	IMPEGNO SPESA PER FORNITURA METANO PISCINA COMUNALE. - ATTO CC-75	2.572,31		
		PROVVEDIMENTO A/1/2000/1		INSUSSISTENZA	-2.572,31
4501	2008/6	SCAMBIO CULTURALE CON L'UNIVERSITA DI STONYBROOK NEW YORK - IMPEGNO SPESA ED ANTICIPAZIONE ALL'ECONOMO - - ATTO GM-3-11/01/2008	2.500,00		
		PROVVEDIMENTO A/1/2000/1		INSUSSISTENZA	-2.500,00
4501	2008/124	AUTOLIQUIDAZIONE PREMIO INAIL 2007/2008.QUOTA A CARICO DIPENDENTE. - ATTO CC-75-21/06/2007	65,00		
		PROVVEDIMENTO A/1/2000/1		INSUSSISTENZA	-65,00
4501	2008/127	LIQUIDAZIONE CONTRIBUTI INPS RELATIVI AGLI EMOLUMENTI CORRISPOSTI AL PERSONALE DEL PROGETTO 88 "COMPLETAMENTO ALBERATURE VIE CITTADINE".I - ATTO DD-41-15/02/2008	6.669,57		
		PROVVEDIMENTO A/1/2000/1		INSUSSISTENZA	-6.669,57
4501	2008/172	restauro chiestro annesso alla chiesa del S.s. Rosario e dei locali ex giardiniera anticipazione somme all'economo per pubblicazione bando di gara e versamento autorità vigilanza - ATTO GM-64-21/03/2008	5.687,60		
		PROVVEDIMENTO A/1/2000/1		INSUSSISTENZA	-5.687,60
4501	2008/423	LIQUIDAZIONE BOLLETTE ALL'E.N.E.L. PER FORNITURA ENERGIA ELETTRICA - PISCINA COMUNALE - GENNAIO 2008. - ATTO DD-137/6*DP-03/04/2008	535,02		



CAPITOLO	ACCERTAMENTO	DECRIZIONE ACCERTAMENTO ED ESTREMI ECONOMIA	IMPORTO ALL'1/1	TIPO	IMPORTO INSUSSISTENZA / INESIGIBILITA'
		PROVVEDIMENTO A/1/2000/1		INSUSSISTENZA	-535,02
4501	2008/451	LEGGE 9 GENNAIO 1989,N.13. CONTRIBUTI PER L'ABBATTIMENTO BARRIERE ARCHITETTONICHE NEGLI EDIFICI PRIVATI.RESTITUZIONE SOMME ALLA REGIONE SICILIANA - ATTO DD-128/5*DP-19/02/2008	3.401,62		
		PROVVEDIMENTO A/1/2000/1		INSUSSISTENZA	-3.401,62
4501	2008/600	LIQUIDAZIONE BOLLETTE ALL'ENEL PER FORNITURA ENERGIA ELETTRICA PISCINA COMUNALE - FEBBRAIO 2008. - ATTO DD-167/6*DP-22/04/2008	476,76		
		PROVVEDIMENTO A/1/2000/1		INSUSSISTENZA	-476,76
4501	2008/605	Lavori di sistemazione delle vie di accesso e di riqualif. della giardiniera comunale. approvazione progetto esecutivo con agg. prezzi.- anticipazione all'economista comunale. - ATTO GM-51-28/02/2008	12.000,00		
		PROVVEDIMENTO A/1/2000/1		INSUSSISTENZA	-12.000,00
4501	2008/759	REGOLARIZZAZIONE ANT. STRAORD. ALL'ECONOMO PER ADEMPIMENTI CONNESSI AL PARERE IGENICO SANITARIO INTERVENTO DI RESTAURO RIFUNZIONALIZZ. DEI MAGAZZINI DELLA VECCHIA TONNARA PER LA REALIZ. DI UN MUSEO E DELLE ATTIVITA' MARINAIE - ATTO GM-127-09/05/2008	359,00		
		PROVVEDIMENTO A/1/2000/1		INSUSSISTENZA	-359,00
4501	2008/761	INTERVENTO DI REALIZZAZIONE DI PAVIMENTAZIONE E DI IMPIANTO DI RACCOLTA AA. BB NELL'AREA ESTERNA DEL PALAZZETTO DELLO SPORT VIA VALVERDE - - ATTO GM-125-23/05/2008	4.126,00		
		PROVVEDIMENTO A/1/2000/1		INSUSSISTENZA	-4.126,00
4501	2008/880	LIQUIDAZIONE BOLLETTA ALL'ENEL PER FORNITURA ENERGIA ELETTRICA PISCINA COMUNALE - MARZO 2008. - ATTO DD-256/6*DP-04/06/2008	231,53		
		PROVVEDIMENTO A/1/2000/1		INSUSSISTENZA	-231,53
4501	2008/1229	LAVORI CONSOLIDAMENTO PARETE ROCCIOSA DEL CASTELLO DI MILAZZO 1*STRALCIO FUNZIONALE-CUP H52F07000010002-COD.PAI 006B.5ML-010.IMPORTO FINANZIATO L. 723.568,23.PRESA D'ATTO ED ACCETTAZ.NOTIFICA DEL D.R.S.N.451/2008,ANTICIPAZ.ALL'ECONOMO. - ATTO	7.984,80		
		PROVVEDIMENTO A/1/2000/1		INSUSSISTENZA	-7.984,80
4501	2008/1244	QUOTA DI COMPARTICIP. SERVIZIO ASSISTENZA DOMICILIARE ANZIANI (L. 328/00), PER I MESI GENNAIO/FEBBRAIO 2008. - ATTO CC-75-21/06/2007	6,28		
		PROVVEDIMENTO A/1/2000/1		INSUSSISTENZA	-6,28
4501	2008/1734	QUOTA DI COPARTICIP. PER IL SERVIZIO DI ASSIST. DOMICIL. ANZIANA, DISTRETTUALE (L. 328/00) PER I MESI DI MAGGIO/GIUGNO 2008 - ATTO CC-68-09/07/2008	30,02		
		PROVVEDIMENTO A/1/2000/1		INSUSSISTENZA	-30,02
4501	2008/176	INTERVENTO DI * RECUPERO STRUTTURALE E MESSA IN SICUREZZA DELLA SCUOLA MATERNA SCACCIA* - CUP H52C07000060002 - INTEGRAZIONE	450,00		



CAPITOLO	ACCERTAMENTO	DECRIZIONE ACCERTAMENTO ED ESTREMI ECONOMIA	IMPORTO ALL'1/1	TIPO	IMPORTO INSUSSISTENZA / INESIGIBILITA'
4501	2008/1767	SOMME ALL'ECONOMO. - ATTO GM-288-21/11/2008	450,00		
		PROVVEDIMENTO A/1/2000/1		INSUSSISTENZA	-450,00
4501	2008/1838	RIMBORSO AL TESOR COMUNE ANTICIP. SOMME ALL'ECON COMUN, PER ADEMPIMI CONNESSI ALLA PUBBLICITA' PUBBLICO INCANTO PER LA "SISTEMAZ. DI AREE A VERDE CON PIANTUMAZ. DI ESSENZE A GRANDE ATTIVITA' FOTOSINTET ATTE A INCREMENT L'ASSORBIM DELLE EMISSIONI DI CO2. - ATTO GM-273-26/11/2008	15.000,00		
		PROVVEDIMENTO A/1/2000/1		INSUSSISTENZA	-15.000,00
4501	2008/1856	ANTICIPAZIONE SOMME ALL'ECONOMO PER ADEMPIMENTI CONNESSI ALLA PUBBLICITA' PUBBLICO INCANTO RECUPERO URBANISTICO FASCIA COSTIERA ITINERARIO TURISTICO TONO TONNARELLA - ATTO GM-215-04/08/2006	13.850,00		
		PROVVEDIMENTO A/1/2000/1		INSUSSISTENZA	-13.850,00
4501	2008/1946	ACCRED. SOMMA PTTA 94/96 PROGETTO 88 - ANNO 2008. (MINISTERO DELL'AMBIENTE) - ATTO CC-68-09/07/2008	7.817,07		
		PROVVEDIMENTO A/1/2000/1		INSUSSISTENZA	-7.817,07
4501	2008/2049	REGOLARIZZAZIONE PROVVISORIO D'USCITA N° 154 DEL 01/02/2008 PER L'AUTORITA' CONTRATTI PUBBLICI - SI ATTENDE BONIFICO - ATTO CC-68-09/07/2008	150,00		
		PROVVEDIMENTO A/1/2000/1		INSUSSISTENZA	-150,00
4501	2008/2099	INTERVENTI DI SOMMA URGENZA DISPOSTI PER FRONTEGGIARE LO STATO DI EMERGENZA DELL'11 DICEMBRE 2008. IMPEGNO DI SPESA. - ATTO GM-333	14.609,81		
		PROVVEDIMENTO A/1/2000/1		INSUSSISTENZA	-14.609,81
4501	2008/2139	IMPEGNO SPESA PER OSPITALITA' ABITANTI DELLA VIA MANICA EVACUATI A SEGUITO DI SMOTTAMENTI E CEDIMENTI DEL COSTONE. - ATTO DD-433/1*dp-31/12/2008	10.000,00		
		PROVVEDIMENTO A/1/2000/1		INSUSSISTENZA	-10.000,00
4501	2008/2154	FORNITURA MONOPOMPE ED ANNESSE ATTREZZATURE. PROVVEDIMENTO A CONTRATTARE (EX ART. 16 DEL REGOLAMENTO COMUNALE PER LA DISCIPLINA DEI CONTRATTI) ED AGGIUDICAZIONE. - ATTO DD-548/1*DP-23/12/2008	6.345,41		
		PROVVEDIMENTO A/1/2000/1		INSUSSISTENZA	-6.345,41
4501	2008/2192	FORNITURA N. 150 CARTELLI SEGNALETICI DI PASSO CARRABILE. - ATTO DD-351/3*DP-23/12/2008	2.254,49		
		PROVVEDIMENTO A/1/2000/1		INSUSSISTENZA	-20,00
4501	2008/2241	LAVORI DI INTERVENTO DI SOMMA URGENZA PER LA REALIZZAZIONE DI STRUTTURE METALLICHE DI PROTEZIONE PRESSO L'IMMOBILE SEZIONE DISTACCATA DEL TRIBUNALE DI MILAZZO VIA G. B. IMPALLOMENI.	11.400,00		



CAPITOLO	ACCERTAMENTO	DECRIZIONE ACCERTAMENTO ED ESTREMI ECONOMIA	IMPORTO ALL'1/1	TIPO	IMPORTO INSUSSISTENZA / INESIGIBILITA'
4501	2008/2241	AGGIUDICAZIONE ALL'IMPRESA MAIORANA COSTRUZIONI. - ATTO DD-562/8*DP-30/12/2008	11.400,00		
		PROVVEDIMENTO A/1/2000/1		INSUSSISTENZA	-11.400,00
4501	2008/2242	LAVORI DI INTERVENTO STRAORDINARIO DI SOMMA URGENZA PRESSO L'IMMOBILE SEZIONE DISTACCATA DEL TRIBUNALE DI MILAZZO VIA G. B. IMPALLOMENI. AGGIUDICAZIONE ALLA SOC. COOP. ATLANTIDE A.R.L. - ATTO DD-563/6*DP-30/12/2008	2.640,00		
		PROVVEDIMENTO A/1/2000/1		INSUSSISTENZA	-2.640,00
4501	2008/2243	INTERVENTO DI SOMMA URGENZA IN OCCASIONE DELL'EVENTO ALLUVIONALE DEL 10 E 11 DICEMBRE 2008. AGGIUDICAZIONE DEI LAVORI ALL'IMPRESA. - ATTO DD-564/8*DP-30/12/2008	4.911,81		
		PROVVEDIMENTO A/1/2000/1		INSUSSISTENZA	-4.911,81
4501	2008/2244	INTERVENTO DI SOMMA URGENZA PER IL RIPRISTINO DI UNA CONDOTTA IDRICA IN OCCASIONE DELL'EVENTO ALLUVIONALE DEL 10 E 11 DICEMBRE 2008. AGGIUDICAZIONE DEI LAVORI ALL'IMPRESA. - ATTO DD-565/6*DP-30/12/2008	9.003,42		
		PROVVEDIMENTO A/1/2000/1		INSUSSISTENZA	-9.003,42
4501	2008/2245	LAVORI STRAORDINARI DI SOMMA URGENZA PER IL RIPRISTINO DELLA COPERTURA A TETTO DELLA CHIESA DEL S.S. SALVATORE SITA IN VIA S. DOMENICO. - ATTO DD-567/8*DP-30/12/2008	16.168,13		
		PROVVEDIMENTO A/1/2000/1		INSUSSISTENZA	-16.168,13
4501	2008/2257	BONUS SOCIO SANITARIO ANNO 2008 - COMUNE DI PACE DEL MELA - ATTO CC-68-09/07/2008	431,15		
		PROVVEDIMENTO A/1/2000/1		INSUSSISTENZA	-431,15
4501	2009/242	IMPEGNO E LIQUIDAZIONE SPESA PER IL PAGAMENTO DELLA MACCHINA AFFRANCATRICE PER VERBALI IN PARTENZA MEDIANTE NOTIFICA SANZIONI A MEZZO POSTA ANNO 2009. - ATTO DD-3/4*DP-08/01/2009	50.000,00		
		PROVVEDIMENTO A/1/2000/1		INSUSSISTENZA	-22.801,33
4501	2009/304	INTERVENTO DI SOMMA URGENZA IN OCCASIONE DELL'EVENTO ALLUVIONALE DEL 10 E 11 DICEMBRE 2008. - BOZZA PDG-1-13/01/2009	4.912,00		
		PROVVEDIMENTO A/1/2000/1		INSUSSISTENZA	-4.912,00
4501	2009/372	INTERVENTO DI SOMMA URGENZA PER LA CANALIZZAZIONE IN RETE FOGNARIA DI UNA PARTE DELLE ACQUE METEORICHE DI DILAVAMENTO DELLA SEDE STRADALE DI VIA MANICA. - ATTO GM-44-12/03/2009	8.255,37		
		PROVVEDIMENTO A/1/2000/1		INSUSSISTENZA	-8.255,37
4501	2009/379	IMPEGNO E LIQUIDAZIONE INDENNITA' DI LAVORO STRAORDINARIO AL PERSONALE DEL VI DIPARTIMENTO - LAVORI PUBBLICI - PER SERVIZIO DI PROTEZIONE CIVILE PRESTATO NEI MESI DI NOVEMBRE E DICEMBRE 2008. -	5.158,37		

CAPITOLO	ACCERTAMENTO	DECRIZIONE ACCERTAMENTO ED ESTREMI ECONOMIA	IMPORTO ALL'1/1	TIPO	IMPORTO INSUSSISTENZA / INESIGIBILITA'
4501	2009/378	ATTO DD-21/6*DP-13/01/2009 PROVVEDIMENTO A/1/2000/1	5.158,37	INSUSSISTENZA	-5.158,37
4501	2009/383	AUTOLIQUIDAZIONE PREMIO INAIL 2008/2009 - ATTO CC-68-09/07/2008 PROVVEDIMENTO A/1/2000/1	2.408,43	INSUSSISTENZA	-2.408,43
4501	2009/759	ESECUZIONE INDAGINI RELATIVE AGLI INTERVENTI DI MITIGAZIONE DEL RISCHIO GEOMORFOLOGICO IN VIA SALITA MANICA NEL COSTONE ROCCIOSO SOVRASTANTE LA " NGONIA DEL TONO". PROVVEDIMENTO A CONTRATTARE ED AGGIUDICAZIONE ALLA DITTA EDILSONDAGGI. - ATTO DD-151/6*DP-23/03/2009 PROVVEDIMENTO A/1/2000/1	13.800,00	INSUSSISTENZA	-13.800,00
4501	2009/1224	SERVIZIO ASSISTENZA DOMICIL. ANZIANI E DISABILI L. 328/2000- ANNO 2009. - ATTO CC-68-09/07/2008 PROVVEDIMENTO A/1/2000/1	484,78	INSUSSISTENZA	-484,78
4501	2009/1334	PROCEDURA NEGOZIATA INFORMALE PER REALIZZ. PROGETTO " INCONTRIAMO LA NOSTRA NATURA" DESTINATO AGLI STUDENTI DELLE SCUOLE MEDIE DI MILAZZO FINALIZZATO ALLA DIVULGAZIONE DI VALORI AMBIENTALI NELLE SCUOLE. APPROVAZIONE VERBALE DI GARA AFFIDAMENTO. - ATTO DD-203/5*DP-18/06/2009 PROVVEDIMENTO A/1/2000/1	11.840,56	INSUSSISTENZA	-11.840,56
4501	2009/1392	FORNIT.N.8 AUTOVEICOLI A TRANZIONE ESCLUSIVAMENTE ELETTRICA - OITTA PIAGGIO & -FATT.N.9301087318,CON OECURTAZ.DELL'IMPOR TO OI E. 6.000,QUALE VALORE DELLA CESSIONE DI N.2 AUTOVETTURE USATE - ATTO DD-78-23/04/2008 PROVVEDIMENTO A/1/2000/1	6.000,00	INSUSSISTENZA	-6.000,00
4501	2009/2190	IMPEGNO E LIQUIDAZIONE INDENNITA' PER LAVORO STRAORDINARIO DEL PERSONALE DEL 7° DIPARTIMENTO - POLITICA DEL TERRITORIO PER SERVIZIO DI PROTEZIONE CIVILE PRESTATO NEI MESI DI NOVEMBRE E DICEMBRE 2008. - ATTO DD-197/7*DP-14/07/2009 PROVVEOIMENTO A/1/2000/1	3.173,10	INSUSSISTENZA	-3.173,10
4501	2009/3157	REALIZZAZIONE MANIFESTAZIONE " SCUOLE A CAVALLO". - BOZZA PDG-73-30/12/2009 PROVVEDIMENTO A/1/2000/1	1.250,00	INSUSSISTENZA	-1.250,00
4501	2009/3171	SPESE AFFRANCATRICE PER SPESE POSTALI SERVIZIO IDRICO INTEGRATO ED UFFICIO TRIBUTI PROVVEDIMENTO A/1/2000/1	5.000,00	INSUSSISTENZA	-5.000,00
4501	2009/3172	VERSAMENTO F24 PER PROGETTO 88 - MESE DI GIUGNO 2009 PROV. D'USCITA 2702 DEL 16/06/2009 SOMME DA RECUPERARE - ATTO CC-73-22/07/2009	685,48		



CAPITOLO	ACCERTAMENTO	DECRIZIONE ACCERTAMENTO ED ESTREMI ECONOMIA	IMPORTO ALL'1/1	TIPO	IMPORTO INSUSSISTENZA / INESIGIBILITA'
		PROVVEDIMENTO A/1/2000/1		INSUSSISTENZA	-685,48
4501	2009/3289	LAVORI URGENTI VIA MANICA ESECUZIONE DI CORDOLO DI SALVVAGUAROIA SU MICROPALI - ATTO GM-130-27/05/2009	25.688,00		
		PROVVEDIMENTO A/1/2000/1		INSUSSISTENZA	-25.688,00
4501	2009/3290	PROCEDURA NEGOZIATA RELATIVA AI LAVORI URGENTI DA REALIZZARSI NELLA VIA MANICA APPROVAZIONE PERIZIA - ATTO GM-141-09/06/2009	165.354,45		
		PROVVEDIMENTO A/1/2000/1		INSUSSISTENZA	-125.173,52
4501	2010/241	AUTOLIQUIOAZ. PREMIO INAIL 2009/2010 A CARICO DIPENDENTE CO.CO.CO - ATTO CC-73-22/07/2009	0,21		
		PROVVEDIMENTO A/1/2000/1		INSUSSISTENZA	-0,21
4501	2010/810	IMPEGNO E LIQUIDAZIONE SOMMA PER IL PAGAMENTO DELLA MACCHINA AFFRANCATRICE PER VERBALI IN PARTENZA MEDIANTE NOTIFICA SANZIONI A MEZZO POSTA ANNO 2010. - ATTO DD-38-14/04/2010	50.000,00		
		PROVVEDIMENTO A/1/2000/1		INSUSSISTENZA	-25.000,00
4501	2010/897	RESTITUZIONE MANDATO N. 980 DELI 27/04/10 PER COOR. BANC. ERRATE PROV. N. 557 DEL 23/03/10 - ATTO CC-73-22/07/2009	2.356,16		
		PROVVEDIMENTO A/1/2000/1		INSUSSISTENZA	-2.356,16
4501	2010/1019	RIFUSIONE SPESE CAUSA SENT. DEL 19/05/2008 CAUSA R.G.N. 0776/06 CICIRELLO SANTA CONTRO COMUNE DI MILAZZO- PROT. N. 1104/11501. SOMMA COMPLES. 4942,00- VEDI REV.1535/10 - ATTO CC-73-22/07/2009	542,00		
		PROVVEDIMENTO A/1/2000/1		INSUSSISTENZA	-542,00
4501	2010/1549	RESTITUZIONE SOMMA PERCEPITA IN ECCEDENZA NELLO STIPENDIO DEL MESE DI LUGLIO 2010. ALL'EX DIPENDENTE CHILLE' SILVIA. - ATTO CC-73-22/07/2009	571,16		
		PROVVEDIMENTO A/1/2000/1		INSUSSISTENZA	-571,16
4501	2010/1874	LEGGE REGIONALE 1/8/1990, N. 17 ART. 13, ANND 2008 - RIESAME E RETTIFICA DETERMINAZIONE N. 261/2009. - ATTO DD-166-02/12/2010	742,13		
		PROVVEDIMENTO A/1/2000/1		INSUSSISTENZA	-742,13
TOTALE CAPITOLO 4501			746.978,38	INSUSSISTENZE	-652.364,29
				INESIGIBILITA'	
4502/2	2008/618	ELEZIONI DEL 15 E 16 GIUGNO 2008 ANTICIPAZIONE SOMME ALL'ECONOMO EO IMPEGNO DI SPESA. - ATTO GM-132-16/05/2008	2.180,21		
		PROVVEDIMENTO A/1/2000/1		INSUSSISTENZA	-2.180,21
4502/2	2008/769	ELEZIONI AMMINISTRATIVE DEL 15 E 16 GIUGNO 2008 PER L'ELEZIONE DEL PRESIDENTE E DEL CONSIGLIO DELLA PROVINCIA REGIONALE DI MESSINA.COSTITUZIONE DELL'UFFICIO ELETTORALE ED INDIVIDUAZIONE	26.198,09		



CAPITOLO	ACCERTAMENTO	DECRIZIONE ACCERTAMENTO ED ESTREMI ECONOMIA	IMPORTO ALL'1/1	TIPO	IMPORTO INSUSSISTENZA / INESIGIBILITA'
4502/2	2008/769	MPERSONALE DIPENDENTE DI SUPPORTO. - ATTO DD-33/2*DP-30/04/2008	26.198,09		
		PROVVEDIMENTO A/1/2000/1		INSUSSISTENZA	-26.198,09
4502/2	2008/1640	ELEZIONI POLITICHE DEL 15/16 GIUGNO 2008.LIQUIDAZIONE COMPENSO COMPONENTI SEGGI. - ATTO DD-62/2*DP-01/09/2008	34.031,44		
		PROVVEDIMENTO A/1/2000/1		INSUSSISTENZA	-34.031,44
4502/2	2008/1731	ELEZIONI DEL 15 E 16 APRILE 2008.LIQUIDAZIONE SPESE POSTALI. - ATTO DD-66-26/09/2008	1.154,00		
		PROVVEDIMENTO A/1/2000/1		INSUSSISTENZA	-1.154,00
TOTALE CAPITOLO 4502/2			63.563,74	INSUSSISTENZE	-63.563,74
				INESIGIBILITA'	
4502/4	2009/961	ELEZIONI DEL 21 E DEL 22 GIUGNO REFERENDUM.IMPEGNO SOMME ALLA DITTA OPM DI MERRINA ANTONINO PER FORNITURA MATERIALE VARIO. - ATTO DD-38/2*DP-20/05/2009	563,55		
		PROVVEDIMENTO A/1/2000/1		INSUSSISTENZA	-563,55
4502/4	2009/1095	REFERENDUM DEL 21 E 22 GIUGNO 2009.IMPEGNO DI SPESA. - ATTO DD-262/6*DP-20/05/2009	495,55		
		PROVVEDIMENTO A/1/2000/1		INSUSSISTENZA	-495,55
4502/4	2009/1220	ELEZIONI DEL 21 E 22 GIUGNO 2009,REFERENDUM.IMPEGNO SOMMA PER FORNITURA TIMBRI E CARTOLINE AVVISO. - ATTO DD-41/2*DP-29/05/2009	132,00		
		PROVVEDIMENTO A/1/2000/1		INSUSSISTENZA	-132,00
4502/4	2009/1311	INTEGRAZIONE IMPEGNO SOMMA PER SERVIZI ELETTORALI (NOLEGGIO AUTOVETTURE). - ATTO DD-125/4*DP-19/06/2009	480,00		
		PROVVEDIMENTO A/1/2000/1		INSUSSISTENZA	-480,00
4502/4	2009/1315	IMPEGNO SOMMA PER SERVIZI ELETTORALI (NOLEGGIO AUTOVETTURE). - ATTO DD-122/4*DP-17/06/2009	720,00		
		PROVVEDIMENTO A/1/2000/1		INSUSSISTENZA	-720,00
4502/4	2009/2252	REFERENDUM POPOLARE DEL 21 E 22 GIUGNO 2009. LIQUIDAZIONE COMPENSO COMPONENTI SEGGI. - ATTO DD-79/3*DP-07/09/2009	29.288,00		
		PROVVEDIMENTO A/1/2000/1		INSUSSISTENZA	-29.288,00
TOTALE CAPITOLO 4502/4			31.679,10	INSUSSISTENZE	-31.679,10
				INESIGIBILITA'	
4503	2010/278	ART. 10 L.R. 10/2003.BUONO SOCIO-SANITARIO ANNO 2009 SOTTOCONTO N.2322 DEL 03.12.2009. - ATTO DD-84/5*DP-12/02/2010	0,70		
		PROVVEDIMENTO A/1/2000/1		INSUSSISTENZA	-0,70



CAPITOLO	ACCERTAMENTO	DECRIZIONE ACCERTAMENTO ED ESTREMI ECONOMIA	IMPOR TO ALL'1/1	TIPO	IMPOR TO INSUSSISTENZA / INESIGIBILITA'
4503	2010/1698	ART. 10 L.R. 10/2003.BUONO SOCIO-SANITARIO ANNO 2009. RIPARTIZIONE E TRSFERIMENTO SOMMA A SALDO AI COMUNI DEL DISTRETTO SOCIO SANITARIO D 27.- - ATTO DD-438/5*DP-28/10/2010	16.974,67		
		PROVVEDIMENTO A/1/2000/1		INSUSSISTENZA	-1,56
		TOTALE CAPITOLO 4503	16.975,37	INSUSSISTENZE	-2,26
				INESIGIBILITA'	
		TOTALE BILANCIO 6.05.0000	1.198.383,84	INSUSSISTENZE	-1.080.104,40
				INESIGIBILITA'	

CODICE BILANCIO: 6.06.0000

4601	2007/1018	IMPEGNO DI SPESA PER ACQUISTO E GESTIONE TESSERA TELEPASS RICARICABILE PER AUTOVETTURA IN DOTAZIONE ALL'UFFICIO DEL SINDACO. - BOZZA PDG-53-03/09/2007	400,00		
		PROVVEDIMENTO A/1/2000/1		INSUSSISTENZA	-400,00
4601	2007/1238	ANTICIP.SOMME ALL'ECON.COMUN., AOEMP.CONNESSI PUBBLIC' PUBBL. INCANTO APPALTO.INTEGR. PER L'AFFID.LAV.I *RISTRUT.ED ADEG.DELL'IMPI. DEPUR.ACQUE REFLUE IN CONTR. FOSSAZZO. REND.RELAT.MAND.5531/07 - ATTO GM-278-30/10/2007	1.201,00		
		PROVVEDIMENTO A/1/2000/1		INSUSSISTENZA	-1.201,00
4601	2008/604	Lavori di sistemazione delle vie di accesso e di riquaiff. della giardineria comunale. approvazione progetto esecutivo con agg. prezzi.- anticipazione all'economista comunale. - ATTO GM-51-28/02/2008	786,00		
		PROVVEDIMENTO A/1/2000/1		INSUSSISTENZA	-786,00
4601	2008/1719	Annulato il 28/08/09 importo: 12000 - LAVORI DI SISTEMAZIONE DELLE VIE DI ACCESSO E DI RIQUALIFICAZIONE DELLA GIARDINERIA COMUNALE.APPROVAZIONE DEL PROGETTO ESECUTIVO CON AGGIORNAMENTO PREZZI E CON RIDUZIONE DELL'IMPOR TO COMPLESSIVO - A - ATTO GM-51-28/02/2008	12.000,00		
		PROVVEDIMENTO A/1/2000/1		INSUSSISTENZA	-12.000,00
4601	2008/1839	RIMBORSO AL TESOR COMUNE ANTICIP.SOMME ALL'ECON.COMUN.PER ADEMPIM CONNESSI ALLA PUBBLICITA' PUBBLICO INCANTO PER LA *SISTEMAZ. DI AREE A VERDE CON PIANTUMAZ.DI ESSENZE A GRANDE ATTIVITA' FOTOSINTET ATTE A INCREMENT L'ASSORBIM DELLE EMISSIONI DI CO2. - ATTO GM-273-26/11/2008	15.000,00		
		PROVVEDIMENTO A/1/2000/1		INSUSSISTENZA	-325,00
4601	2009/368	ANTICIPAZIONE ALL'ECONOMISTA DI SOMME PER INTERVENTI NEL CAMPO	500,00		



CAPITOLO	ACCERTAMENTO	DECRIZIONE ACCERTAMENTO ED ESTREMI ECONOMIA	IMPORTO ALL'1/1	TIPO	IMPORTO INSUSSISTENZA / INESIGIBILITA'
4601	2009/368	DELL'ASSISTENZA SOCIALE. - ATTO GM-41-20/02/2009	500,00		
		PROVVEDIMENTO A/1/2000/1		INSUSSISTENZA	-500,00
4601	2009/760	REGOLARIZZAZIONE ANTIC. STRAORD. ALL'ECONOMO PER ADEMPIMENTI CONNESSI ALL'ACQUIS. DI PARERI IGENICO SANITARI RELATIVI A PROGETTI ESECUTIVI PER REALIZZ. OPERE PUBBL. - ATTO GM-97-19/05/2009	625,20		
		PROVVEDIMENTO A/1/2000/1		INSUSSISTENZA	-625,20
4601	2009/1147	IMPEGNO SOMMA ED ANTICIPAZIONE ALL'ECONOMO PER REGISTRAZIONE E TRASCRIZIONE CONTRATTO. - ATTO GM-144-09/06/2009	708,17		
		PROVVEDIMENTO A/1/2000/1		INSUSSISTENZA	-708,17
4601	2010/17	IMPEGNO SPESA PER STAMPA PROMOZIONALE - ATTO GM-16-28/01/2010	5.900,00		
		PROVVEDIMENTO A/1/2000/1		INSUSSISTENZA	-5.900,00
4601	2010/1595	ANTICIPAZIONE SOMME ALL'ECONOMO COMUNALE, PER ADEMPIMENTI CONNESSI ALLE SPESE DI NOTIFICA, TRASCRIZIONE E REGISTRAZIONE ATTI RELATIVI ALLE PROCEDURE D'ESPROPRIO * LAVORI DI RISTRUTTURAZIONE ED ADEGUAMENTO DELL'IMPIANTO DI DEPURAZIONE ACQUE REFLUE COMUNALI - BOZZA PDG-50	6.000,00		
		PROVVEDIMENTO A/1/2000/1		INSUSSISTENZA	-6.000,00
TOTALE CAPITOLO 4601			43.120,37	INSUSSISTENZE	-28.445,37
TOTALE BILANCIO 6.06.0000			43.120,37	INESIGIBILITA'	
TOTALE BILANCIO 6.06.0000				INSUSSISTENZE	-28.445,37
TOTALE BILANCIO 6.06.0000				INESIGIBILITA'	

CODICE BILANCIO: 6.07.0000

4701	2009/607	DEPOSITO SPESE CONTRATTUALI PER CONCESSIONI CIMITERIALI - ANNO 2009 - ATTO CC-68-09/07/2008	178,10		
		PROVVEDIMENTO A/1/2000/1		INSUSSISTENZA	-178,10
TOTALE CAPITOLO 4701			178,10	INSUSSISTENZE	-178,10
TOTALE BILANCIO 6.07.0000			178,10	INESIGIBILITA'	
TOTALE BILANCIO 6.07.0000				INSUSSISTENZE	-178,10
TOTALE BILANCIO 6.07.0000				INESIGIBILITA'	



CAPITOLO	ACCERTAMENTO	DECRIZIONE ACCERTAMENTO ED ESTREMI ECONOMIA	IMPORTO ALL'1/1	TIPO	IMPORTO INSUSSISTENZA / INESIGIBILITA'
				INSUSSISTENZE	-15.481.913,93
		TOTALE GENERALE	24.024.092,84	INESIGIBILITA'	-40.006,12



CAPITOLO	IMPEGNO	DECRIZIONE IMPEGNO ED ESTREMI ECONOMIA	IMPORTO ALL'1/1	IMPORTO ECONOMIA
CODICE BILANCIO: 1.01.01.02				
75	2010/109	PRENOTAZIONE IMPEGNI PER IL SERVIZIO ECONOMATO. ESERCIZIO 2010.(IV TRIMESTRE) - ATTO GM-336	500,00	
		PROVVEDIMENTO A/GM/2010/336		-0,50
TOTALE CAPITOLO 75			500,00	-0,50
90	2010/113	PRENOTAZIONE IMPEGNI PER IL SERVIZIO ECONOMATO. ESERCIZIO 2010.(IV TRIMESTRE) - ATTO GM-336	400,00	
		PROVVEDIMENTO A/GM/2010/336		-41,00
TOTALE CAPITOLO 90			400,00	-41,00
105	2009/115	PRENOTAZIONE IMPEGNI PER IL SERVIZIO ECONOMATO-ESERCIZIO 2009.(IV* TRIMESTRE) - ATTO GM-315-16/12/2008	321,00	
		PROVVEDIMENTO A/GM/2008/315		-1,00
105	2010/118	PRENOTAZIONE IMPEGNI PER IL SERVIZIO ECONOMATO. ESERCIZIO 2010.(IV TRIMESTRE) - ATTO GM-336	325,00	
		PROVVEDIMENTO A/GM/2010/336		-5,00
TOTALE CAPITOLO 105			646,00	-6,00
TOTALE BILANCIO 1.01.01.02			1.546,00	-47,50
CODICE BILANCIO: 1.01.01.03				
165	2010/122	PRENOTAZIONE IMPEGNI PER IL SERVIZIO ECONOMATO. ESERCIZIO 2010.(IV TRIMESTRE) - ATTO GM-336	450,00	
		PROVVEDIMENTO A/GM/2010/336		-6,00
165	2010/687	RINNOVO ABBONAMENTI RIVISTE GIURIDICHE, DI SETTORE, PUBBLICAZIONI DI SETTORE E QUOTIDIANI. - ATTO GM-25-04/02/2010	15.000,00	
		PROVVEDIMENTO A/GM/2010/25		-53,60
TOTALE CAPITOLO 165			15.450,00	-59,60
210	2009/127	PRENOTAZIONE IMPEGNI PER IL SERVIZIO ECONOMATO-ESERCIZIO 2009.(IV* TRIMESTRE) - ATTO GM-315-16/12/2008	927,73	
		PROVVEDIMENTO A/GM/2008/315		-0,28
210	2010/130	PRENOTAZIONE IMPEGNI PER IL SERVIZIO ECONOMATO. ESERCIZIO 2010.(IV TRIMESTRE) - ATTO GM-336	1.775,00	
		PROVVEDIMENTO A/GM/2010/336		-1.206,64



CAPITOLO	IMPEGNO	DECRIZIONE IMPEGNO EO ESTREMI ECONOMIA	IMPORTO ALL'1/1	IMPORTO ECDNOMIA
TOTALE CAPITOLO 210			2.702,73	-1.206,92
215	2007/3988	RIMBORSO ANTICIPAZIONE DI CASSA, PER ABBONAMENTO TELEPASS - NOVEMBRE 2007. FATT. N. 20413342/D DEL 30/11/2007. - ATTD DD-581/1*DP-13/12/2007	46,30	
		PROVVEDIMENTO A/DD/2007/581		-46,30
215	2009/123	PRENOTAZIONE IMPEGNI PER IL SERVIZIO ECONOMATO-ESERCIZIO 2009. (IV° TRIMESTRE) - ATTO GM-315-16/12/2008	790,92	
		PROVVEDIMENTO A/GM/2008/315		-5,00
215	2010/17	IMPEGNO DI SPESA PER ABBONAMENTO TELEPASS ANNO 2010. - ATTO DD-322/1*DP-07/10/2009	235,88	
		PROVVEDIMENTO A/DD/2009/322		-235,88
215	2010/126	PRENOTAZIONE IMPEGNI PER IL SERVIZIO ECONOMATO. ESERCIZIO 2010. (IV TRIMESTRE) - ATTO GM-336	800,00	
		PROVVEDIMENTO A/GM/2010/336		-1,00
TOTALE CAPITOLO 215			1.873,10	-288,18
386	2007/913	LIQUIDAZIONE PER ATTIVITA' DI ESPERTO IN MATERIA DI CONTENZIOSO LEGALE ALL'AVV. GIOVANNA MESSINA. MESE DI NOVEMBRE 2007. FATT. N. 13/2007 - ATTD DS-71-	173,55	
		PROVVEDIMENTO A/DS/2007/71		-173,55
TOTALE CAPITOLO 386			173,55	-173,55
TOTALE BILANCIO 1.01.01.03			20.199,38	-1.728,25

CODICE BILANCIO: 1.01.02.01

270	2008/3699	PRORDGA COMANDO ISTRUTTORE AMMIN. D.DTT.SSA GUERRERA ADELE MARIA RITA DAL COMUNE DI LIPARI AL COMUNE DI MILAZZO - BOZZA PDG-87	405,83	
		PROVVEDIMENTO B/GM/2008/87		-405,83
270	2010/2145	CONTRIBUTI EX CPDEL SU EMDLUMENTI MESE DI MAGGIO 2010.	0,01	
		PROVVEDIMENTO A/1/2000/1		-0,01
TOTALE CAPITOLO 270			405,84	-405,84
TOTALE BILANCIO 1.01.02.01			405,84	-405,84

CODICE BILANCIO: 1.01.02.02

325	2010/72	PRENOTAZIONE IMPEGNI PER IL SERVIZIO ECONOMATO. ESERCIZIO 2010. (IV TRIMESTRE) - ATTO GM-336	800,00	
		PROVVEDIMENTO A/GM/2010/336		-53,96



CAPITOLO	IMPEGNO	DECRIZIONE IMPEGNO EO ESTREMI ECONOMIA	IMPORTD ALL'1/1	IMPORTO ECONOMIA
TOTALE CAPITOLO 325			800,00	-53,96
340	2010/76	PRENOTAZIONE IMPEGNI PER IL SERVIZIO ECONOMATO. ESERCIZIO 2010.(IV TRIMESTRE) - ATTO GM-336	500,00	
		PROVVEDIMENTO A/GM/2010/336		-207,90
TOTALE CAPITOLO 340			500,00	-207,90
380	2010/77	PRENOTAZIONE IMPEGNI PER IL SERVIZIO ECONOMATO. ESERCIZIO 2010.(I TRIMESTRE) - ATTO GM-336	379,28	
		PROVVEDIMENTO A/GM/2010/336		-2,38
380	2010/80	PRENOTAZIONE IMPEGNI PER IL SERVIZIO ECONOMATO. ESERCIZIO 2010.(IV TRIMESTRE) - ATTO GM-336	400,00	
		PROVVEDIMENTO A/GM/2010/336		-0,20
TOTALE CAPITOLO 380			779,28	-2,58
3381	2003/158	LOCAZIONE BOTTEGA N.4 SITA IN C/DA FIUMARELLA,DI PROPRIETA' DELL'IACP DI MESSINA. - ATTO GM-449/02	5.145,46	
		PROVVEDIMENTO A/GM/2002/449		-3.498,85
TOTALE CAPITOLO 3381			5.145,46	-3.498,85
TOTALE BILANCIO 1.01.02.02			7.224,74	-3.763,29
CODICE BILANCIO: 1.01.02.03				
410	2010/92	PRENOTAZIONE IMPEGNI PER IL SERVIZIO ECONOMATO. ESERCIZIO 2010.(IV TRIMESTRE) - ATTO GM-336	400,00	
		PROVVEDIMENTO A/GM/2010/336		-10,00
TOTALE CAPITOLO 410			400,00	-10,00
475	2010/84	PRENOTAZIONE IMPEGNI PER IL SERVIZIO ECONOMATO. ESERCIZIO 2010.(IV TRIMESTRE) - ATTO GM-336	300,00	
		PROVVEDIMENTO A/GM/2010/336		-276,25
475	2010/1190	IMPEGNO SOMME PER SERVIZIO POSTA IN PARTENZA ED ANTICIPAZIONE ALL'ECONOMO. - ATTO GM-72-17/03/2010	700,00	
		PROVVEDIMENTO A/GM/2010/72		-555,35
475	2010/1279	IMPEGNO SOMME PER RACCOMANDATE RELATIVE AL SERVIZIO NOTIFICHE ED ANTICIPAZIONE ALL'ECONOMO. - ATTO GM-86-29/03/2010	1.200,00	
		PROVVEDIMENTO A/GM/2010/86		-433,40
475	2010/1542	IMPEGNO SOMME PER SERVIZIO POSTA IN PARTENZA ED ANTICIPAZIONE ALL'ECONOMO. -	8.000,00	



CAPITOLO	IMPEGND	DECRIZIONE IMPEGNO ED ESTREMI ECONOMIA	IMPORTO ALL'1/1	IMPORTO ECONOMIA
475	2010/1542	ATTO GM-104-20/04/2010	8.000,00	
		PROVVEDIMENTO A/GM/2010/104		-98,90
475	2010/1859	SERVIZIO POSTA IN PARTENZA ED ANTICIPAZIONE SOMMA ALL'ECONOMO COMUNALE. - ATTO GM-135-07/05/2010	2.000,00	
		PROVVEDIMENTO A/GM/2010/135		-67,50
TOTALE CAPITOLO 475			12.200,00	-1.431,40
505	2010/15	IMPEGNO SOMMA PER RIMBORSO SPESE AI MESSI NOTIFICATORI PER L'USO DEL MEZZO PROPRIO. - ATTO DD-326/1*OP-07/10/2009	0,84	
		PROVVEDIMENTO A/DD/2009/328		-0,84
TOTALE CAPITOLO 505			0,84	-0,84
520	2009/4376	GIUDIZIO ARICO' LORENZO C/ COMUNE - TRIBUNALE DI BARCELLONA P.G. SEZ. LAVORO - SENTENZA N. 1799/09 - PROPOSIZIONE APPELLO - NOMINA LEGALE.	918,00	
		PROVVEDIMENTO A/1/2000/1		-918,00
520	2010/2285	RICORSO CAVANTI AL TAR DI CATANIA PROPOSTO DA SOCIETA' COOPERATIVA "SPORT IOEA A.R.L. C/ COMUNE. COSTITUZIONE IN GIUDIZIO E NOMINA LEGALE. - ATTO OS-144-23/06/2010	936,00	
		PROVVEDIMENTO A/DS/2010/144		-156,00
520	2010/2409	CAUSA CIVILE DE GREGORIO ALESSANDRO C/ COMUNE DI MILAZZO E SAN MARTINO GAETANA CHIAMATA IN CAUSA - SENTENZA N. 122/08 DEL TRIBUNALE DI BARCELLONA P.G. SEZ. DI MILAZZO. - RECUP. SPESE DI GIUDIZIO. REV. DETERM. SINOAC. N. 141 DEL 09.06.2009 E NOMINA LEGALE IN S - ATTO OS-155-29/06/2010	624,00	
		PROVVEDIMENTO A/DS/2010/155		-104,00
520	2010/2527	VERBALI DI ACCERTATA VIOLAZIONE AMMINISTRATIVA NN. 4/2010 E 5/2010 ELAVATI DALL'ARPA PER VIOLAZIONE O.LGS. 152/2006. OPPOSIZIONE - NOMINA LEGALE. - ATTO DS-171-12/07/2010	624,00	
		PROVVEDIMENTO A/DS/2010/171		-124,00
520	2010/3700	RICORSI PER D.I. CALIRI ANOREA N.Q. C/COMUNE - ATTI DI PRECETTO E PIGNORAMENTO PRESSO TERZI - OPPOSIZIONE - NOMINA LEGALE. - ATTO DS-279-03/12/2010	842,40	
		PROVVEDIMENTO A/DS/2010/279		-592,80
TOTALE CAPITOLO 520			3.944,40	-1.894,80
715	2010/101	PRENOTAZIONE IMPEGNI PER IL SERVIZIO ECONOMATO. ESERCIZIO 2010.(IV TRIMESTRE) - ATTO GM-336	100,00	
		PROVVEDIMENTO A/GM/2010/336		-10,36
TOTALE CAPITOLO 715			100,00	-10,36
747	2010/88	PRENOTAZIONE IMPEGNI PER IL SERVIZIO ECONOMATO. ESERCIZIO 2010.(VI TRIMESTRE) - ATTO GM-336	300,00	



CAPITOLO	IMPEGNO	DECRIZIONE IMPEGNO ED ESTREMI ECONOMIA	IMPORTO ALL'1/1	IMPORTO ECONOMIA
		PROVVEDIMENTO A/GM/2010/338		-22,09
		TOTALE CAPITOLO 747	300,00	-22,09
750	2010/97	PRENOTAZIONE IMPEGNI PER IL SERVIZIO ECONOMATO. ESERCIZIO 2010.(IV TRIMESTRE) - ATTO GM-338	300,00	
		PROVVEDIMENTO A/GM/2010/338		-46,30
		TOTALE CAPITOLO 750	300,00	-46,30
3590	2003/1520	SENTENZA N.90/03OEL GIUOICE DI PACE DI MILAZZO SU OPPOSIZIONPROP.DA COROILLO IGNAZIO AVVERSO VERBALE DI CONTESTAZIONE AINFRAZIONE AL C.O.S. - RICORSO IN CASSAZ - ATTO GM-216/03	183,60	
		PROVVEDIMENTO A/GM/2003/216		-183,60
3590	2003/3988	IMPEGNO DI SPESA PER PAGAMENTO PRESTAZIONI PROFESSIONALI NEICONFRONTI OEGLI AVV.TI LUCREZIA RIZZO (IN.OEL.N.732/01) E OOMENICO CICALA (INC.OEL.676/92). - ATTO OD-650/03	103,29	
		PROVVEDIMENTO A/OO/2003/650		-103,29
3590	2005/811	RICORSO AL GIUDICE DEL LAVORO OELLA OOTT.SSA PULEO G.PPA EX DIRIGENTE A SCAVALCOSETTORE VIGILANZA.COSTITUZIONE IN GIUDIZIO E NOMINA LEGALE. - ATTO GM-88/05	612,00	
		PROVVEDIMENTO A/GM/2005/88		-612,00
		TOTALE CAPITOLO 3590	898,89	-898,89
3590/1	2002/2884	CONTENZIOSO IMPRESA GITTO GIOACCHINO G/COMUNE. SENTENZA C. A. DI ROMA N. 1688/02. RICORSO PER CASSAZIONE - NOMINA LEGALE. - ATTO GM-474/02	1.224,00	
		PROVVEDIMENTO A/GM/2002/474		-1.224,00
3590/1	2002/3008	SENTENZA OEL GIUDICE DI PACE DI VITERBOSU OPPOSIZIONE PROPOSTA OA FENICE MASSIMILIANO AVVERSO VERBALE DI CONTESTAZIONE A INFRAZIONE AL C.O.S.-RICORSO IN CASSAZ - ATTO GM-518/02	244,80	
		PROVVEDIMENTO A/GM/2002/518		-244,80
3590/1	2002/3067	RICORSO GIURISOIZIONALE AVVERSO DICRETO4 SETT. 2002 OELL'ASSESSORATO REGIONALETERRITORIO E AMBIENTE "DICHIARAZIONE DELCOMPRENSORIO DEL MELA QUALE AREA AD ELEV - ATTO GM-542/02	78,40	
		PROVVEDIMENTO A/GM/2002/542		-78,40
3590/1	2002/3220	RICORSO AL TAR DI CATANIA EX ART. 2-L.205/2000 GIOROANO MARGHERITA - NOMINA LEGALE - ATTO GM-615/02	979,20	
		PROVVEDIMENTO A/GM/2002/615		-979,20
		TOTALE CAPITOLO 3590/1	2.526,40	-2.526,40



CAPITOLO	IMPEGNO	DECRIZIONE IMPEGNO ED ESTREMI ECONOMIA	IMPORTO ALL'1/1	IMPORTO ECONOMIA
TOTALE BILANCIO 1.01.02.03			20.670,53	-6.841,08
CODICE BILANCIO: 1.01.02.07				
387	2010/955	IMPEGNO IRAP PER COMPENSO SPETTANTE ALL'AVV.GIOVANNA MESSINA,ESPERTO DEL SINDACO IN MATERIA DI CONTENZIOSO LEGALE. - ATTO DS-77	641,82	
		PROVVEDIMENTO A/DS/2010/77		-641,82
387	2010/1986	LIQUID.COMPENSO PER ATTIVITA' DI ESPERTO DEL SINDACO IN MATERIA DI CONTENZIOSO LEGALE ALL' AVV.GIOVANNA MESSINA.PERIODO : APRILE 2010.(FATT.N.4 DEL 2010) - ATTO DD-154/1*DP-14/05/2010	128,14	
		PROVVEDIMENTO A/DD/2010/154		-128,14
TOTALE CAPITOLO 387			769,96	-769,96
575	2010/105	PRENOTAZIONE IMPEGNI PER IL SERVIZIO ECONOMATO. ESERCIZIO 2010.(IV TRIMESTRE) - ATTO GM-338	100,00	
		PROVVEDIMENTO A/GM/2010/338		-100,00
TOTALE CAPITOLO 575			100,00	-100,00
577	2009/4817	Anticipazione all'economio comunale per registrazione e trascrizione contratto - ATTO GM-290-25/11/2009	2.550,00	
		PROVVEDIMENTO A/GM/2009/290		-78,42
577	2010/1241	REGISTRAZIONI FISCALI FITTI LOCALI ATTIVI E PASSIVI DEL COMUNE - ANNO 2010 - ANTICIPAZIONE ALL'ECONOMO - ATTO GM-87-29/03/2010	4.561,92	
		PROVVEDIMENTO A/GM/2010/87		-31,70
TOTALE CAPITOLO 577			7.111,92	-110,12
TOTALE BILANCIO 1.01.02.07			7.981,88	-980,08
CODICE BILANCIO: 1.01.03.01				
596	2010/2273	IMPEGNO E LIQUIDAZIONE DIFFERENZA COMPENSO AL PERSONALE CO.CO.CO. (ITALIANO). - ATTO DD-62/3*DP-16/06/2010	104,41	
		PROVVEDIMENTO A/DD/2010/62		-104,41
596	2010/2274	LIQUIDAZIONE DIFFERENZA COMPENSO AL PERSONALE CO.CO.CO. (CHILLE SILVIA , - ATTO DD-62/3*DP-16/06/2010	28,54	
		PROVVEDIMENTO A/DD/2010/62		-28,54
TOTALE CAPITOLO 596			132,95	-132,95
TOTALE BILANCIO 1.01.03.01			132,85	-132,95



CAPITOLO	IMPEGNO	DECRIZIONE IMPEGNO ED ESTREMI ECONOMIA	IMPORTO ALL'1/1	IMPORTO ECONOMIA
CODICE BILANCIO: 1.01.03.02				
640	2010/201	PRENOTAZIONE IMPEGNI PER IL SERVIZIO ECONOMATO. ESERCIZIO 2010.(IVTRIMESTRE) - ATTO GM-336	300,00	
		PROVVEDIMENTO A/GM/2010/336		-2,40
TOTALE CAPITOLO 640			300,00	-2,40
TOTALE BILANCIO 1.01.03.02			300,00	-2,40
CODICE BILANCIO: 1.01.03.03				
672	2010/217	PRENOTAZIONE IMPEGNI PER IL SERVIZIO ECONOMATO. ESERCIZIO 2010.(IV TRIMESTRE) - ATTO GM-336	500,00	
		PROVVEDIMENTO A/GM/2010/336		-482,30
TOTALE CAPITOLO 672			500,00	-482,30
681	2010/213	PRENOTAZIONE IMPEGNI PER IL SERVIZIO ECONOMATO. ESERCIZIO 2010.(IV TRIMESTRE) - ATTO GM-336	100,00	
		PROVVEDIMENTO A/GM/2010/336		-3,63
TOTALE CAPITOLO 681			100,00	-3,63
TOTALE BILANCIO 1.01.03.03			600,00	-485,93
CODICE BILANCIO: 1.01.04.01				
3200/3	2005/156	ASSEGNAZIONE TEMPORANEA ISTRUTTORE DIRETTIVO DR.SSA MARCELLAMARCELLI DALLA CITTA' DI MARIANO COMENSE AL COMUNE DI MILAZZO. - ATTO GM-564/04	3.255,78	
		PROVVEDIMENTO A/GM/2004/564		-448,00
TOTALE CAPITOLO 3200/3			3.255,78	-448,00
3210/3	2005/1770	ASSEGNAZIONE TEMPORANEA ISTRUTTORE DIRETTIVO DR.SSA MARCELLAMARCELLI DALLA CITTA' DI MARIANO COMENSE AL COMUNE DI MILAZZO. - ATTO GM-564/04	1.079,46	
		PROVVEDIMENTO A/GM/2004/564		-104,64
TOTALE CAPITOLO 3210/3			1.079,46	-104,64
TOTALE BILANCIO 1.01.04.01			4.335,24	-550,64



CAPITOLO	IMPEGNO	DECRIZIONE IMPEGNO EO ESTREMI ECONOMIA	IMPORTO ALL'1/1	IMPORTO ECONOMIA
CODICE BILANCIO: 1.01.04.02				
820	2010/221	PRENOTAZIONE IMPEGNI PER IL SERVIZIO ECONOMATO. ESERCIZIO 2010.(IV TRIMESTRE) - ATTO GM-336	200,00	
		PROVVEDIMENTO A/GM/2010/336		-0,20
TOTALE CAPITOLO 820			200,00	-0,20
835	2010/225	PRENOTAZIONE IMPEGNI PER IL SERVIZIO ECONOMATO. ESERCIZIO 2010.(IV TRIMESTRE) - ATTO GM-336	300,00	
		PROVVEDIMENTO A/GM/2010/336		-0,50
TOTALE CAPITOLO 835			300,00	-0,50
TOTALE BILANCIO 1.01.04.02			500,00	-0,70
CODICE BILANCIO: 1.01.04.03				
890	2010/237	PRENOTAZIONE IMPEGNI PER IL SERVIZIO ECONOMATO. ESERCIZIO 2010.(IV TRIMESTRE) - ATTO GM-336	100,00	
		PROVVEDIMENTO A/GM/2010/336		-3,52
TOTALE CAPITOLO 890			100,00	-3,52
910	2010/241	PRENOTAZIONE IMPEGNI PER IL SERVIZIO ECONOMATO. ESERCIZIO 2010.(IV TRIMESTRE) - ATTO GM-336	400,00	
		PROVVEDIMENTO A/GM/2010/336		-318,20
TOTALE CAPITOLO 910			400,00	-310,20
TOTALE BILANCIO 1.01.04.03			500,00	-321,72
CODICE BILANCIO: 1.01.05.01				
970	2010/1148	CONTRIBUTI EX CPDEL SU INDENNITA' SOSTITUTIVA DEL PREAVVISO ALL' EX DIPENDENTE IRATO GIOVANNI. - ATTO DD-69/1*DP-10/03/2010	0,01	
		PROVVEDIMENTO A/DD/2010/69		-0,01
TOTALE CAPITOLO 970			0,01	-0,01
TOTALE BILANCIO 1.01.05.01			0,01	-0,01



CAPITOLO	IMPEGNO	DECRIZIONE IMPEGNO EO ESTREMI ECONOMIA	IMPORTO ALL'1/1	IMPORTO ECONOMIA
CODICE BILANCIO: 1.01.05.02				
980	2010/3309	ASSEGNAZIONE FONDI AL 1° DIPARTIMENTO - SERVIZI INFORMATICI. - ATTO DS-227-20/10/2010	600,00	
		PROVVEDIMENTO A/DS/2010/227		-7,70
TOTALE CAPITOLO 980			600,00	-7,70
4381	2004/55	SERVIZIO DI MANUTENZIONE E RIPARAZIONE DI TRE ASCENSORI INSTALLATI NEL PALAZZO MUNICIPALE DI VIA F. CRISPI. APPROVAZIONE VERBALE DI GARA INFORMALE E AGGIUDICAZI - ATTO DD-38/02	1,16	
		PROVVEDIMENTO A/DD/2002/38		-1,16
TOTALE CAPITOLO 4381			1,16	-1,16
TOTALE BILANCIO 1.01.05.02			601,16	-8,66
CODICE BILANCIO: 1.01.06.01				
2041	2010/899	LAVORI DI FINITURA ED ACQUISTO ARREDI PER IL PALAZZETTO DELLO SPORT DI VIA VALVERDE. LIQUIDAZIONE INCENTIVO DI PROGETTAZIONE ART.16 DELLA LEGGE 109/94 NEL TESTO VIGENTE IN SICILIA. - ATTO DD-523/6*OP-14/10/2009	0,01	
		PROVVEDIMENTO A/DD/2009/523		-0,01
2041	2010/1557	LAVORI PER LA SISTEMAZIONE DI OUE AREE NEL CIMITERO COMUNALE PER LA COSTRUZIONE DI EDICOLE FUNERARIE-LIQUIDAZIONE INCENTIVO ART.18 DELLA LEGGE 109/94. - ATTO DD-120/7*DP-13/04/2010	0,01	
		PROVVEDIMENTO A/DD/2010/120		-0,01
TOTALE CAPITOLO 2041			0,02	-0,02
TOTALE BILANCIO 1.01.06.01			0,02	-0,02
CODICE BILANCIO: 1.01.06.03				
2075	2010/28	FORNITURA DI SERVIZI DI FACILITY MANAGEMENT. CONVENZIONE CONSIP S.P.A. IMPEGNO DI SPESA. - ATTO DD-264/7*DP-14/10/2009	33.583,48	
		PROVVEDIMENTO A/DD/2009/264		-0,02
2075	2010/429	PRENOTAZIONE IMPEGNI PER IL SERVIZIO ECONOMATO. ESERCIZIO 2010.(IV TRIMESTRE) - ATTO GM-336	600,00	
		PROVVEDIMENTO A/GM/2010/336		-227,45
TOTALE CAPITOLO 2075			34.183,48	-227,47
2087	2010/400	PRENOTAZIONE IMPEGNI PER IL SERVIZIO ECONOMATO. ESERCIZIO 2010.(IV TRIMESTRE) - ATTO GM-336	250,00	



CAPITOLO	IMPEGNO	DECRIZIONE IMPEGNO EO ESTREMI ECONOMIA	IMPORTO ALL'1/1	IMPORTO ECONOMIA
		PROVVEDIMENTO A/GM/2010/336		-8,90
		TOTALE CAPITOLO 2087	250,00	-8,90
2090	2010/404	PRENOTAZIONE IMPEGNI PER IL SERVIZIO ECONOMATO. ESERCIZIO 2010.(IV TRIMESTRE) - ATTO GM-336	150,00	
		PROVVEDIMENTO A/GM/2010/336		-99,34
		TOTALE CAPITOLO 2090	150,00	-99,34
		TOTALE BILANCIO 1.01.06.03	34.583,48	-335,71
CODICE BILANCIO: 1.01.07.02				
2125	2010/153	PRENOTAZIONE IMPEGNI PER IL SERVIZIO ECONOMATO. ESERCIZIO 2010.(IV TRIMESTRE) - ATTO GM-336	1.000,00	
		PROVVEDIMENTO A/GM/2010/336		-4,80
		TOTALE CAPITOLO 2125	1.000,00	-4,80
2129	2009/154	PRENOTAZIONE IMPEGNI PER IL SERVIZIO ECONOMATO-ESERCIZIO 2009.(III° TRIMESTRE) - ATTO GM-315-18/12/2008	847,90	
		PROVVEDIMENTO A/GM/2008/315		-0,01
2129	2010/157	PRENOTAZIONE IMPEGNI PER IL SERVIZIO ECONOMATO. ESERCIZIO 2010.(IVTRIMESTRE) - ATTO GM-336	850,00	
		PROVVEDIMENTO A/GM/2010/336		-570,20
		TOTALE CAPITOLO 2129	1.697,90	-570,21
3061	2010/1178	ELEZIONI AMMINISTRATIVE COMUNALI 2010.ANTICIPAZIONE SOMME ALL'ECONOMO ED IMPEGNO DI SPESA. - ATTO GM-69-17/03/2010	8.000,00	
		PROVVEDIMENTO A/GM/2010/69		-253,46
3081	2010/1483	ELEZIONI AMMINISTRATIVE COMUNALI 2010. ANTICIPAZIONE SOMME ALL'ECONOMO ED IMPEGNO DI SPESA PER IL II DIPARTIMENTO. - ATTO GM-101-14/04/2010	11.538,00	
		PROVVEDIMENTO A/GM/2010/101		-2.510,24
3081	2010/1485	ELEZIONI AMMINISTRATIVE COMUNALI 2010. ANTICIPAZIONE SOMME ALL'ECONOMO ED IMPEGNO DI SPESA PER IL VI DIPARTIMENTO. - ATTO GM-100-14/04/2010	10.000,00	
		PROVVEDIMENTO A/GM/2010/100		-659,10
		TOTALE CAPITOLO 3061	29.538,00	-3.422,80
		TOTALE BILANCIO 1.01.07.02	32.235,90	-3.997,81



CAPITOLO	IMPEGNO	DECRIZIONE IMPEGNO ED ESTREMI ECONOMIA	IMPORTO ALL'1/1	IMPORTO ECONOMIA
CODICE BILANCIO: 1.01.07.03				
2134	2010/161	PRENOTAZIONE IMPEGNI PER IL SERVIZIO ECONOMATO. ESERCIZIO 2010.(IV TRIMESTRE) - ATTO GM-336	1.037,41	
		PROVVEDIMENTO A/GM/2010/336		-22,03
TOTALE CAPITOLO 2134			1.037,41	-22,03
2145	2010/165	PRENOTAZIONE IMPEGNI PER IL SERVIZIO ECONOMATO. ESERCIZIO 2010.(IV TRIMESTRE) - ATTO GM-336	150,00	
		PROVVEDIMENTO A/GM/2010/336		-73,56
TOTALE CAPITOLO 2145			150,00	-73,56
TOTALE BILANCIO 1.01.07.03			1.187,41	-95,59
CODICE BILANCIO: 1.01.07.07				
2150	2010/944	CONTRIBUTI IRAP SU LAVORO STRAORD.PER LA C.E.C.PERSONALE DIP. - ATTO DD-18/2*DP-22/02/2010	55,00	
		PROVVEDIMENTO A/OD/2010/16		-2,47
TOTALE CAPITOLO 2150			55,00	-2,47
TOTALE BILANCIO 1.01.07.07			55,00	-2,47
CODICE BILANCIO: 1.01.08.01				
2155/3	2009/5354	LIQUIDAZIONE INDENNITA' FESTIVO E NOTTURNO PER IL PERSONALE CONTRATTISTA AVENTE IL PROFILO PROFESSIONALE DI AGENTE DI POLIZIA MUNICIPALE. - ATTO CC-73	98,70	
		PROVVEDIMENTO A/CC/2009/73		-98,70
2155/3	2010/1214	CONTRIBUTI EX CPDEL SU INDENNITA' DI TURNO ANNO 2010. PERSONALE CONTRATTISTI. - ATTO DD-85/1*DP-19/03/2010	343,66	
		PROVVEDIMENTO A/OD/2010/85		-143,38
2155/3	2010/1216	IMPEGNO DI SPESA PER ONERI ED IRAP SU LIQUIDAZIONE INDENNITA' DI TURNO ANNI 2008 E 2009 AL PERSONALE ASSEGNATO ALL'UFFICIO ACCETTAZIONE. - ATTO OD-86/1*DP-19/03/2010	146,35	
		PROVVEDIMENTO A/DD/2010/86		-146,35
2155/3	2010/1219	IMPEGNO SPESA PER ONERI ED IRAP SU LIQUIDAZIONE INDENNITA' DI RISCHIO AL PERSONALE CONTRATTISTA. - ATTO DD-88/1*DP-19/03/2010	188,41	
		PROVVEDIMENTO A/DD/2010/88		-188,41
2155/3	2010/1247	LIQUIDAZIONE INDENNITA' MANEGGIO VALORI ALLE DIPENDENTI CONTRATTISTE FRANCESCA FABIANO E MARIA CHIARAMONTEA SEGUITO RICONOSCIMENTO IN SEDE DI COLLEGIO DI CONCILIAZIONE. - ATTO OD-93/1*DP-22/03/2010	8,32	



CAPITOLO	IMPEGNO	DECRIZIONE IMPEGNO ED ESTREMI ECONOMIA	IMPORTO ALL'1/1	IMPORTO ECONOMIA
		PROVVEDIMENTO A/DD/2010/93		-8,32
		TOTALE CAPITOLO 2155/3	785,44	-585,16
2156	2010/2286	PROROGA INCARICO DI COLLABORAZIONE ESTERNA PER LA CREAZIONE, PUBBLICAZIONE E GESTIONE DEL SITO WEB DEL COMUNE DI MILAZZO. PERIODO 01/06/2010 - 16/06/2010 . PERSON. CO. CO CO. GRASSO GERARDO. - ATTO DS-375	80,36	
		PROVVEDIMENTO A/DS/2010/375		-80,36
		TOTALE CAPITOLO 2156	80,36	-80,36
10170	2005/1273	INDENNITA' REPERIBILITA' E.32.922,93 EINDENNITA' DI TURNAZIONE E.77.500,00-VIGILI URBANI- ANNO 2005. - ATTO GM-137/05	92,88	
		PROVVEDIMENTO A/GM/2005/137		-52,94
		TOTALE CAPITOLO 10170	92,88	-52,94
		TOTALE BILANCIO 1.01.08.01	958,68	-718,46
CODICE BILANCIO: 1.01.08.03				
2223	2010/656	SERVIZIO BIENNALE DI MANUTENZIONE E RIPARAZIONE DEI VEICOLI COMUNALI.APPROVAZIONE CAPITOLATO SPECIALE D'APPALTO.PRENOTAZIONE DI SPESA. - ATTO GM-54-12/03/2010	11.790,00	
		PROVVEDIMENTO A/GM/2010/54		-28,79
		TOTALE CAPITOLO 2223	11.790,00	-28,79
		TOTALE BILANCIO 1.01.08.03	11.790,00	-28,79
CODICE BILANCIO: 1.01.08.07				
2280	2010/532	IMPEGNO IRAP SU INCARICO DI COLLABORAZIONE ESTERNA PER LA CREAZIONE,PUBBLICAZIONE E GESTIONE DEL SITO WEB DEL COMUNE DI MILAZZO. - ATTO DS-375-31/12/2007	70,91	
		PROVVEDIMENTO A/DS/2007/375		-70,91
2280	2010/2287	PROROGA INCARICO DI COLLABORAZIONE ESTERNA PER LA CREAZIONE, PUBBLICAZIONE E GESTIONE DEL SITO WEB DEL COMUNE DI MILAZZO. PERIODO 01/06/2010 - 16/06/2010 . PERSON. CO. CO CO. GRASSO GERARDO.(IRAP.) - ATTD DD-375	38,00	
		PROVVEDIMENTO A/DD/2010/375		-38,00
2280	2010/3944	CONTRIBUTI IRAP SU EMOLUMENTI E 13* MENSILITA' PERSONALE DIPENDENTE ANNO 2010 REGOLARIZZAZ.PROVV.D'USCITA N.16. - ATTO CC-125-23/09/2010	19.644,11	
		PROVVEDIMENTO A/CC/2010/125		-3.726,74



CAPITOLO	IMPEGNO	DECRIZIONE IMPEGNO EO ESTREMI ECONOMIA	IMPORTO ALL'1/1	IMPORTO ECONOMIA
TOTALE CAPITOLO 2280			19.753,02	-3.837,65
2282	2010/1152	TASSE DI POSSESSO E REVISIONI 2010. AUTOMEZZI DEI SERVIZI TECNICI. ANTICIPAZIONE ALL'ECONOMO. - ATTO GM-75-17/03/2010	3.582,78	
		PROVVEDIMENTO A/GM/2010/75		-39,60
TOTALE CAPITOLO 2282			3.582,78	-39,60
TOTALE BILANCIO 1.01.08.07			23.335,80	-3.877,25

CODICE BILANCIO: 1.03.01.02

2370	2009/232	PRENOTAZIONE IMPEGNI PER IL SERVIZIO ECONOMATO-ESERCIZIO 2009.(IV° TRIMESTRE) - ATTO GM-315-16/12/2008	689,37	
		PROVVEDIMENTO A/GM/2008/315		-0,02
2370	2010/169	PRENOTAZIONE IMPEGNI PER IL SERVIZIO ECONOMATO. ESERCIZIO 2010.(IV TRIMESTRE) - ATTO GM-336	700,00	
		PROVVEDIMENTO A/GM/2010/336		-1,97
TOTALE CAPITOLO 2370			1.389,37	-1,99
2385	2010/177	PRENOTAZIONE IMPEGNI PER IL SERVIZIO ECONOMATO. ESERCIZIO 2010.(IV TRIMESTRE) - ATTO GM-336	50,00	
		PROVVEDIMENTO A/GM/2010/336		-21,97
TOTALE CAPITOLO 2385			50,00	-21,97
TOTALE BILANCIO 1.03.01.02			1.439,37	-23,96

CODICE BILANCIO: 1.03.01.03

2405	2010/185	PRENOTAZIONE IMPEGNI PER IL SERVIZIO ECONOMATO. ESERCIZIO 2010.(IV TRIMESTRE) - ATTO GM-336	150,00	
		PROVVEDIMENTO A/GM/2010/336		-25,00
TOTALE CAPITOLO 2405			150,00	-25,00
2416	2009/3040	ANTICIPAZIONE SOMME ALL'ECONOMO PER SPESE PER T.S.O. FUORI COMUNE. - ATTO GM-191-17/07/2009	1.000,00	
		PROVVEDIMENTO A/GM/2009/191		-388,14
2416	2010/193	PRENOTAZIONE IMPEGNI PER IL SERVIZIO ECONOMATO. ESERCIZIO 2010.(IV TRIMESTRE) - ATTO GM-336	150,00	
		PROVVEDIMENTO A/GM/2010/336		-28,50



CAPITOLO	IMPEGNO	DECRIZIONE IMPEGNO ED ESTREMI ECONOMIA	IMPORTO ALL'1/1	IMPORTO ECONOMIA
TOTALE CAPITOLO 2416			1.150,00	-416,64
2418	2010/189	PRENOTAZIONE IMPEGNI PER IL SERVIZIO ECONOMATO. ESERCIZIO 2010.(IV TRIMESTRE) - ATTO GM-336	200,00	
		PROVVEDIMENTO A/GM/2010/336		-4,65
TOTALE CAPITOLO 2418			200,00	-4,65
TOTALE BILANCIO 1.03.01.03			1.500,00	-446,29
CODICE BILANCIO: 1.03.01.07				
2427	2010/585	PAGAMENTO TASSA DI POSSESSO DEGLI AUTOMEZZI DEL COMANDO DI P.M. ANTICIPAZIONE SOMME ALL'ECONOMO COMUNALE. - ATTO GM-20-04/02/2010	1.292,94	
		PROVVEDIMENTD A/GM/2010/20		-7,02
TOTALE CAPITOLO 2427			1.292,94	-7,02
TOTALE BILANCIO 1.03.01.07			1.292,94	-7,02
CODICE BILANCIO: 1.04.01.02				
2475	2010/273	PRENOTAZIONE IMPEGNI PER IL SERVIZIO ECONOMATO. ESERCIZIO 2010.(IV TRIMESTRE) - ATTO GM-336	200,00	
		PROVVEDIMENTO A/GM/2010/336		-3,00
TOTALE CAPITOLO 2475			200,00	-3,00
2480	2010/277	PRENOTAZIONE IMPEGNI PER IL SERVIZIO ECONOMATO. ESERCIZIO 2010.(IV TRIMESTRE) - ATTO GM-336	250,00	
		PROVVEDIMENTO A/GM/2010/336		-0,52
TOTALE CAPITOLO 2480			250,00	-0,52
TOTALE BILANCIO 1.04.01.02			450,00	-3,52
CODICE BILANCIO: 1.04.01.03				
2550	2010/285	PRENOTAZIONE IMPEGNI PER IL SERVIZIO ECONOMATO. ESERCIZIO 2010.(IV TRIMESTRE) - ATTO GM-336	100,00	
		PROVVEDIMENTO A/GM/2010/336		-58,10
TOTALE CAPITOLO 2550			100,00	-58,10
2552	2010/285	PRENOTAZIONE IMPEGNI PER IL SERVIZIO ECONOMATO. ESERCIZIO 2010.(IV TRIMESTRE) - ATTO GM-336	100,00	



CAPITOLO	IMPEGNO	DECRIZIONE IMPEGNO ED ESTREMI ECONOMIA	IMPORTO ALL'1/1	IMPORTO ECONOMIA
		PROVVEDIMENTO A/GM/2010/336		-91,10
		TOTALE CAPITOLO 2552	100,00	-91,10
		TOTALE BILANCIO 1.04.01.03	200,00	-149,20
CODICE BILANCIO: 1.04.02.03				
2640	2010/293	PRENOTAZIONE IMPEGNI PER IL SERVIZIO ECONOMATO. ESERCIZIO 2010.(IV TRIMESTRE) - ATTO GM-336	250,00	
		PROVVEDIMENTO A/GM/2010/336		-100,00
		TOTALE CAPITOLO 2640	250,00	-100,00
		TOTALE BILANCIO 1.04.02.03	250,00	-100,00
CODICE BILANCIO: 1.04.05.02				
2735	2006/3624	Per altrettante Accertate con N. 001596/2006 CONTRIBUTO DELLO STATO PER LA FORNITURA GRATUITA DEI LIBRI DI TESTO PER GLI STUDENTI DELLA SCUOLA D'OBBLIGO - ANNO 2006. - ATTO DD-325/5*DP-28/12/2006	0,90	
		PROVVEDIMENTO A/DD/2006/325		-0,90
2735	2009/1516	FORNITURA GRATUITA E SEMIGRATUITA LIBRI DI TESTO AGLI ALUNNI DELLE SCUOLE MEDIE INFERIORI E SUPERIORI. ANNO SCOLASTICO 2007/2008 - 2° ACCONTO - IMPEGNO DI SPESA. - ATTO DD-27/5*DP-28/03/2009	1,13	
		PROVVEDIMENTO A/DD/2009/27		-1,13
2735	2009/4444	Per altrettante Accertate con N. 002601/2009 CONTRIBUTO PER LIBRI DI TESTO 2009/10. - ATTO DD-121/5*PI-16/12/2009	69.638,37	
		PROVVEDIMENTO A/DO/2009/121		-0,59
		TOTALE CAPITOLO 2735	69.638,40	-2,59
		TOTALE BILANCIO 1.04.05.02	69.638,40	-2,59
CODICE BILANCIO: 1.04.05.03				
2740	2010/482	ASSEGNAZIONE SOMME AL DIRIGENTE DEL 5° DP SERVIZIO POLITICHE SCOLASTICHE E PUBBLICA ISTRUZIONE PER ASSISTENZA E TRASPORTO SCOLASTICO ALUNNI SCUOLE ELEMENTARI GRAZIA E CARRUBBARO, PERIODO APRILE 2010/GIUGNO 2012. (APRILE-DICEMBRE2010).	48.885,87	
		PROVVEDIMENTO A/1/2000/1		-1.088,70
		TOTALE CAPITOLO 2740	48.885,87	-1.088,70
2750	2010/3217	SERVIZIO PREPARAZ , CONSEGNA E DISTRIBUZ.DI PASTI VEICOLATI ALLE SCUOLE MATERNE	117.936,00	



CAPITOLO	IMPEGNO	DECRIZIONE IMPEGNO ED ESTREMI ECONOMIA	IMPORTO ALL'1/1	IMPORTO ECONOMIA
2750	2010/3217	DEL COMUNE MILAZZO, ANNO SCOLASTICO 2010/11. DITTA EURORISTORAZIONE SRL. AUTORIZZAZIONE AL DIRIGENTE A RINEGOZIARE E PRENOTAZIONE DI SPESA. - ATTO GM-223-12/10/2010	117.936,00	
		PROVVEDIMENTO A/GM/2010/223		-50.402,41
		TOTALE CAPITOLO 2750	117.936,00	-50.402,41
		TOTALE BILANCIO 1.04.05.03	166.921,67	-51.491,11
CODICE BILANCIO: 1.05.01.03				
2785	2008/4339	FORNITURA MATERIALE PER ALVORI DI MANUTENZIONE AL TEATRO AL CASTELLO - ATTO DD-339-05/08/2008	0,08	
		PROVVEDIMENTO A/DD/2008/339		-0,08
		TOTALE CAPITOLO 2785	0,08	-0,08
2790	2010/365	PRENOTAZIONE IMPEGNI PER IL SERVIZIO ECONOMATO. ESERCIZIO 2010.(IV TRIMESTRE) - ATTO GM-336	100,00	
		PROVVEDIMENTO A/GM/2010/336		-100,00
		TOTALE CAPITOLO 2790	100,00	-100,00
2800	2010/425	PRENOTAZIONE IMPEGNI PER IL SERVIZIO ECONOMATO. ESERCIZIO 2010.(IV TRIMESTRE) - ATTO GM-336	200,00	
		PROVVEDIMENTO A/GM/2010/336		-128,00
		TOTALE CAPITOLO 2800	200,00	-128,00
2845	2010/372	PRENOTAZIONE IMPEGNI PER IL SERVIZIO ECONOMATO. ESERCIZIO 2010.(IV TRIMESTRE) - ATTO GM-336	150,00	
		PROVVEDIMENTO A/GM/2010/336		-150,00
		TOTALE CAPITOLO 2845	150,00	-150,00
		TOTALE BILANCIO 1.05.01.03	450,08	-378,08
CODICE BILANCIO: 1.05.02.03				
2868	2010/376	PRENOTAZIONE IMPEGNI PER IL SERVIZIO ECONOMATO. ESERCIZIO 2010.(IV TRIMESTRE) - ATTO GM-336	125,00	
		PROVVEDIMENTO A/GM/2010/336		-95,78
		TOTALE CAPITOLO 2868	125,00	-95,78
		TOTALE BILANCIO 1.05.02.03	125,00	-95,78



CAPITOLO	IMPEGNO	DECRIZIONE IMPEGNO EO ESTREMI ECONOMIA	IMPORTO ALL'1/1	IMPORTO ECONOMIA
CODICE BILANCIO: 1.06.02.02				
2879	2009/413	PRENOTAZIONE IMPEGNI PER IL SERVIZIO ECONOMATO-ESERCIZIO 2009.(IV° TRIMESTRE) - ATTO GM-315-16/12/2008	220,00	
		PROVVEDIMENTO A/GM/2008/315		-0,40
2879	2010/380	PRENOTAZIONE IMPEGNI PER IL SERVIZIO ECONOMATO. ESERCIZIO 2010.(IV TRIMESTRE) - ATTO GM-336	300,00	
		PROVVEDIMENTO A/GM/2010/336		-300,00
TOTALE CAPITOLO 2879			520,00	-300,40
TOTALE BILANCIO 1.06.02.02			520,00	-300,40
CODICE BILANCIO: 1.06.03.02				
3443	2010/1508	ANTICIPAZIONE SOMME ALL'ECONOMO PER ACQUISTO MATERIE PRIME E DI CONSUMO. - ATTO GM-102-16/04/2010	15.000,00	
		PROVVEDIMENTO A/GM/2010/102		-15.000,00
TOTALE CAPITOLO 3443			15.000,00	-15.000,00
TOTALE BILANCIO 1.06.03.02			15.000,00	-15.000,00
CODICE BILANCIO: 1.07.01.03				
2906	2010/384	PRENOTAZIONE IMPEGNI PER IL SERVIZIO ECONOMATO. ESERCIZIO 2010.(IV TRIMESTRE) - ATTO GM-336	200,00	
		PROVVEDIMENTO A/GM/2010/336		-200,00
TOTALE CAPITOLO 2906			200,00	-200,00
TOTALE BILANCIO 1.07.01.03			200,00	-200,00
CODICE BILANCIO: 1.07.01.04				
2907	2008/1539	FITTO LOCALI DESTINATI AD UFFICIO INFORMAZ. TURISTICHE PRESSO LA STAZIONE FF.SS. DI MILAZZO - ANNO 2008. - ATTO CC-75-21/06/2007	762,00	
		PROVVEDIMENTO A/CC/2007/75		-762,00
TOTALE CAPITOLO 2907			762,00	-762,00
TOTALE BILANCIO 1.07.01.04			762,00	-762,00

		PROVVEDIMENTO A/DG/2010/75		-99,63
		TOTALE CAPITOLO 2913	12.962,40	-2.732,67
2915	2007/3241	LIQUIDAZIONE BOLLETTE ENEL PER FORNITURA ENERGIA ELETTRICA-CONSUMI LUGLIO/AGOSTO -FATTURAZIONE SETTEMBRE 2007. - ATTO DD-82/3*DP-09/10/2007	56,26	
		PROVVEDIMENTO A/DD/2007/82		-56,26
		TOTALE CAPITOLO 2915	56,26	-56,26
		TOTALE BILANCIO 1.07.02.03	13.018,66	-2.788,93

CODICE BILANCIO: 1.08.01.03

2932	2009/1174	SERVIZIO DI FORNITURA DI CONGLOMERATO BITUMINOSO,DI SABBIA PIETRISCO E TRASPORTO A DISCARICA AUTORIZZATA DI MATERIALE PROVENIENTE DAGLI SCAVI.PROVV.A CONTRATTARE E APPROVAZ.PERIZIA TECNICA. - ATTO DD-102/6*DP-03/03/2009	10.742,06	
		PROVVEDIMENTO A/DD/2009/102		-2,15
		TOTALE CAPITOLO 2932	18.742,06	-2,15
		TOTALE BILANCIO 1.08.01.03	10.742,06	-2,15

CODICE BILANCIO: 1.08.02.03

2957	2010/4	SERVIZIO DI MANUTENZIONE DELL'IMPIANTO DI PUBBLICA ILLUMINAZIONE.APPROVAZIONE PERIZIA E PRENOTAZIONE IMPEGNO DI SPESA. - ATTO GM-285-14/11/2008	72.256,00	
		PROVVEDIMENTO A/GM/2008/285		-277,62
		TOTALE CAPITOLO 2957	72.256,00	-277,62
		TOTALE BILANCIO 1.08.02.03	72.256,00	-277,62

CODICE BILANCIO: 1.09.01.02

3015	2010/408	PRENOTAZIONE IMPEGNI PER IL SERVIZIO ECONOMATO. ESERCIZIO 2010.(I V TRIMESTRE) - ATTO GM-336	200,00	
		PROVVEDIMENTO A/GM/2010/336		-136,40

Handwritten signature and initials, possibly 'FR' or similar, located in the bottom left corner of the page.

CAPITOLO	IMPEGNO	DECRIZIONE IMPEGNO ED ESTREMI ECONOMIA	IMPORTO ALL'1/1	IMPORTO ECONOMIA
TOTALE CAPITOLO 3015			200,00	-136,40
3020	2010/412	PRENOTAZIONE IMPEGNI PER IL SERVIZIO ECONOMATO. ESERCIZIO 2010.(IV TRIMESTRE) - ATTO GM-336	250,00	
		PROVVEDIMENTO A/GM/2010/336		-119,00
TOTALE CAPITOLO 3020			250,00	-119,00
6610	1994/2132	IMPEGNO SPESA PIANI PARTICOLAREGGIATI DI ATTUAZIONE DEL PRG. STUDI GEOLOGICI.REALIZ.ECON.L.5.167.059 CON A/GT/99/136. - ATTO GM-1281/94	3.426,25	
		PROVVEDIMENTO A/GM/1994/1281		-3.426,25
6610	1998/2725	PIANO PARTICOLAREGGIATO DEL CAPO (EX ZO-NA CT3).INCARICO A GEOLOGO PER REOAZIONERELAZ.GEOLOGOCA.INTEGRAZIONE IMPEGNO DISPESA. - ATTO GM-1115/96	1.155,36	
		PROVVEDIMENTO A/GM/1998/1115		-1.155,36
TOTALE CAPITOLO 6610			4.581,61	-4.581,61
TOTALE BILANCIO 1.09.01.02			5.031,61	-4.837,01

CODICE BILANCIO: 1.09.01.03

3037	2008/3106	PROGETTO PRELIMINARE PER LA REALIZZAZIONE DI UN PARCHEGGIO A RASO IN VIA E. COSENZ. ANTICIPAZIONE SOMME ALL' ECONOMO. - ATTO GM-212-04/09/2008	3.000,00	
		PROVVEDIMENTO A/GM/2008/212		-639,00
3037	2008/3920	APPROVAZIONE PROGETTO DEFINITIVO PER LA COSTRUZIONE DI UN ISTITUTO POLIVALENTE DA DESTINARE A ISTITUTO D'ARTE E ISTITUTO PROFESSIONALE PER IL COMMERCIO AI SENSI DELL'ART.19 DEL D.P.R.8.6.01 N.237 E SUCCESSIVE MODIF.E INTEGRAZ.ANTIC.SOMME ALL'ECONOMO. - ATTO GM-287-21/11/2008	3.000,00	
		PROVVEDIMENTO A/GM/2008/287		-1.114,20
TOTALE CAPITOLO 3037			6.000,00	-1.753,20
3095	2010/422	PRENOTAZIONE IMPEGNI PER IL SERVIZIO ECONOMATO. ESERCIZIO 2010.(II TRIMESTRE) - ATTO GM-336	59,89	
		PROVVEDIMENTO A/GM/2010/336		-1,02
3095	2010/424	PRENOTAZIONE IMPEGNI PER IL SERVIZIO ECONOMATO. ESERCIZIO 2010.(IV TRIMESTRE) - ATTO GM-336	200,00	
		PROVVEDIMENTO A/GM/2010/336		-42,19
TOTALE CAPITOLO 3095			259,89	-43,21
6611	1997/3573	SPESE RELATIVE AGLI STRUMENTI URBANISTI-CL. - ATTO CC-191/97	1.811,08	
		PROVVEDIMENTO ACC/1997/191		-1.811,08



CAPITOLO	IMPEGNO	DECRIZIONE IMPEGNO ED ESTREMI ECONOMIA	IMPORTO ALL'1/1	IMPORTO ECONOMIA
TOTALE CAPITOLO 6611			1.811,08	-1.811,08
TOTALE BILANCIO 1.09.01.03			8.070,97	-3.807,49

CODICE BILANCIO: 1.09.03.02

5230	1998/2517	LAV.MANUTENZ.DA ESEG. ALLA SEDE COMUN.DELLA PROTEZ.CIVILE.APPROV.PERIZIA ED AUTORIZZAZ.A CONTRATTARE.REAL.ECONOMIA OIL.4.006.304 CON A/LP 98 170 DEL 18.11.98 - ATTO GM-102098	429,83	
		PROVVEDIMENTO A/GM/1998/1020		-429,83
TOTALE CAPITOLO 5230			429,83	-429,83
TOTALE BILANCIO 1.09.03.02			429,83	-429,83

CODICE BILANCIO: 1.09.04.02

3170	2010/329	PRENOTAZIONE IMPEGNI PER IL SERVIZIO ECONOMATO. ESERCIZIO 2010.(IV TRIMESTRE) - ATTO GM-336	200,00	
		PROVVEDIMENTO A/GM/2010/336		-179,10
TOTALE CAPITOLO 3170			200,00	-179,10
3175	2009/322	PRENOTAZIONE IMPEGNI PER IL SERVIZIO ECONOMATO-ESERCIZIO 2009.(IV° TRIMESTRE) - ATTO GM-315	498,50	
		PROVVEDIMENTO A/GM/2009/315		-303,50
3175	2010/333	PRENOTAZIONE IMPEGNI PER IL SERVIZIO ECONOMATO. ESERCIZIO 2010.(IVTRIMESTRE) - ATTO GM-336	500,00	
		PROVVEDIMENTO A/GM/2010/336		-82,00
TOTALE CAPITOLO 3175			998,50	-385,50
3185	2010/337	PRENOTAZIONE IMPEGNI PER IL SERVIZIO ECONOMATO. ESERCIZIO 2010.(IV TRIMESTRE) - ATTO GM-336	750,00	
		PROVVEDIMENTO A/GM/2010/336		-12,93
TOTALE CAPITOLO 3185			750,00	-12,93
TOTALE BILANCIO 1.09.04.02			1.948,50	-577,53

CODICE BILANCIO: 1.09.04.03

3191	2010/353	PRENOTAZIONE IMPEGNI PER IL SERVIZIO ECONOMATO. ESERCIZIO 2010.(IV TRIMESTRE) - ATTO GM-336	450,00	
		PROVVEDIMENTO A/GM/2010/336		-176,92



CAPITOLO	IMPEGNO	DECRIZIONE IMPEGNO ED ESTREMI ECONOMIA	IMPORTO ALL'1/1	IMPORTO ECONOMIA
TOTALE CAPITOLO 3191			450,00	-176,92
3195	2010/357	PRENOTAZIONE IMPEGNI PER IL SERVIZIO ECONOMATO. ESERCIZIO 2010.(IV TRIMESTRE) - ATTO GM-336	500,00	
		PROVVEDIMENTO A/GM/2010/336		-500,00
TOTALE CAPITOLO 3195			500,00	-500,00
3231	2010/349	PRENOTAZIONE IMPEGNI PER IL SERVIZIO ECONOMATO. ESERCIZIO 2010.(IV TRIMESTRE) - ATTO GM-336	450,00	
		PROVVEDIMENTO A/GM/2010/336		-416,68
TOTALE CAPITOLO 3231			450,00	-416,68
3233	2010/345	PRENOTAZIONE IMPEGNI PER IL SERVIZIO ECONOMATO. ESERCIZIO 2010.(IV TRIMESTRE) - ATTO GM-336	400,00	
		PROVVEDIMENTO A/GM/2010/336		-54,55
TOTALE CAPITOLO 3233			400,00	-54,55
TOTALE BILANCIO 1.09.04.03			1.800,00	-1.148,15
CODICE BILANCIO: 1.09.06.02				
3340	2009/329	PRENOTAZIONE IMPEGNI PER IL SERVIZIO ECONOMATO-ESERCIZIO 2009.(IV° TRIMESTRE) - ATTO GM-315	433,88	
		PROVVEDIMENTO A/GM/2009/315		-132,88
3340	2010/341	PRENOTAZIONE IMPEGNI PER IL SERVIZIO ECONOMATO. ESERCIZIO 2010.(IV TRIMESTRE) - ATTO GM-336	650,00	
		PRDVVEDIMENTO A/GM/2010/336		-350,00
TOTALE CAPITOLO 3340			1.083,88	-482,88
TOTALE BILANCIO 1.09.06.02			1.083,88	-482,88
CODICE BILANCIO: 1.10.01.02				
3470	2010/305	PRENOTAZIONE IMPEGNI PER IL SERVIZIO ECONOMATO. ESERCIZIO 2010.(IV TRIMESTRE) - ATTO GM-336	200,00	
		PROVVEDIMENTO A/GM/2010/336		-200,00
TOTALE CAPITOLO 3470			200,00	-200,00
3471	2009/40	FORNITURA MATERIALE IGIENICO SANITARIO PER GLI ASILI NIDO COMUNALI.DITTA SDS SRL. - ATTO DD-300/5*DP-18/09/2007	5.400,00	



CAPITOLO	IMPEGNO	DECRIZIONE IMPEGNO ED ESTREMI ECONOMIA	IMPORTO ALL'1/1	IMPORTO ECONOMIA
		PROVVEDIMENTO A/DD/2007/300		-44,18
3471	2010/2200	FORNITURA MATERILAE DI CONSUMO E MATERILAE IGIENICO SANITARIO. - ATTO GM-154-03/06/2010	3.000,00	
		PROVVEDIMENTO A/GM/2010/154		-47,95
TOTALE CAPITOLO 3471			8.408,00	-82,13
3475	2010/3230	FORNITURA DI GENERI ALIMENTARI PER GLI ASILI NIDD COMUNALI PER IL PERIODO OTTOBRE / DICEMBRE 2010. AFFIDAMENTO ALLA DITTA SDS SRL DI MILAZZO. - ATTO DD-412/5*DP-08/10/2010	6.235,24	
		PROVVEDIMENTO A/DD/2010/412		-882,18
TOTALE CAPITOLO 3475			6.235,24	-882,18
3475/1	2010/309	PRENOTAZIONE IMPEGNI PER IL SERVIZIO ECONOMATO. ESERCIZIO 2010.(IV TRIMESTRE) - ATTO GM-336	700,00	
		PROVVEDIMENTO A/GM/2010/336		-67,36
TOTALE CAPITOLO 3475/1			700,00	-67,36
3490	2010/3231	FORNITURA DI GENERI ALIMENTARI PER GLI ASILI NIDO COMUNALI PER IL PERIODO OTTOBRE / DICEMBRE 2010. AFFIDAMENTO ALLA DITTA SDS SRL DI MILAZZO. - ATTO DD-412/5*DP-08/10/2010	6.235,24	
		PROVVEDIMENTO A/DD/2010/412		-3.039,64
TOTALE CAPITOLO 3490			6.235,24	-3.039,64
3490/1	2009/434	PRENOTAZIONE IMPEGNI PER IL SERVIZIO ECONOMATO-ESERCIZIO 2009.(III* TRIMESTRE) - ATTO GM-315	564,95	
		PROVVEDIMENTO A/GM/2009/315		-163,20
3490/1	2010/313	PRENOTAZIONE IMPEGNI PER IL SERVIZIO ECONOMATO. ESERCIZIO 2010.(IV TRIMESTRE) - ATTO GM-336	700,00	
		PROVVEDIMENTO A/GM/2010/336		-71,27
TOTALE CAPITOLO 3490/1			1.264,95	-234,47
3565	2010/317	PRENOTAZIONE IMPEGNI PER IL SERVIZIO ECONOMATO. ESERCIZIO 2010.(IV TRIMESTRE) - ATTO GM-336	150,00	
		PROVVEDIMENTO A/GM/2010/336		-1,74
TOTALE CAPITOLO 3565			150,00	-1,74
TOTALE BILANCIO 1.10.01.02			23.185,43	-4.517,82



CAPITOLO	IMPEGNO	DECRIZIONE IMPEGNO ED ESTREMI ECONOMIA	IMPORTO ALL'1/1	IMPORTO ECONOMIA
CODICE BILANCIO: 1.10.01.03				
3645	2010/6	STES.PIANI DI AUTOCONTR.ALIMENT.,AI SENSI DEL DECRETO LEGIS.N.155/97 E SICCES.MODIF.DI CUI AL "PACCHETTO IGIENE 2004"PRES.N.2 CENTRI DI REFEZ.PRES.GLI ASILI NIDO COMUN.ANNI PED.09/10-10/11-11/12.APPROV.CAP.D'APP.E PREV.DI SPESA.DET A CONTRATT. - ATTO DD-307/5*DP-11/09/2009	1.800,00	
		PROVVEDIMENTO A/DD/2009/307		-361,80
TOTALE CAPITOLO 3645			1.800,00	-361,80
3662	2010/3098	RICOVERO N.2 MINORI IN REGIME DI SEMICONVITTO PRESSO L'ISTITUTO "SACRO CUORE" DELLE SUORE CAPPUCCHINE DI OLIVARELLA-MILAZZO.ANNO SCOLASTICO 2010/2011.PERIODO 01/10/2010 - 30/06/2011. - ATTO DD-403/5*DP-30/09/2010	3.523,96	
		PROVVEDIMENTO A/DD/2010/403		-1.341,79
3662	2010/3570	IMPEGNO SPESA PER RICOVERO MINORI PRESSO ISTITUTI SOCIO-EDUCATIVI. ANNO SCOLASTICO 2010/2011 (PERIODO 29/11/2010 - 31/05/2011) - ATTO DD-474/5*DP-22/11/2010	4.147,49	
		PRDVEDIMENTO A/DD/2010/474		-831,67
TOTALE CAPITOLO 3662			7.671,45	-2.173,46
TOTALE BILANCIO 1.10.01.03			9.471,45	-2.535,26
CODICE BILANCIO: 1.10.02.02				
3839	2009/4455	IMPEGNO DI SPESA PER ATTIVITA' RICREATIVE ANZIANI; ANTICIPAZIONE ECONOMO. - ATTO GM- 265-06/1/2009	1.500,00	
		PROVVEDIMENTO A/GM/2009/265		-6,50
3839	2010/1288	IMPEGNO DI SPESA PER ATTIVITA' RICREATIVE ANZIANI; ANTICIPAZIONE ECONOMO. - ATTO GM- 83-29/03/2010	330,00	
		PROVVEDIMENTD A/GM/2010/83		-7,00
3839	2010/2027	IMPEGNO DI SPESA PER ATTIVITA' RICREATIVE ANZIANI; ANTICIPAZIONE ECONOMATD. - ATTO GM-146-21/05/2010	400,00	
		PROVVEDIMENTO A/GM/2010/146		-9,00
TOTALE CAPITOLO 3839			2.230,00	-22,50
TOTALE BILANCIO 1.10.02.02			2.230,00	-22,50
CODICE BILANCIO: 1.10.02.03				
3710	2009/5170	PROSECUZIONE RICOVERI DISABILI PSICHICI PRESSO CDMUNITA' ALLOGGIO "CASA MIA"- PERIODO NOVEMBRE/DICEMBRE 2009.IMPEGNO DI SPESA. - ATTO DD-444/5*DP-17/12/2009	25.944,00	
		PROVVEDIMENTO A/DD/2009/444		-0,20



CAPITOLO	IMPEGNO	DECRIZIONE IMPEGNO ED ESTREMI ECONOMIA	IMPORTO ALL'1/1	IMPORTO ECONOMIA
TOTALE CAPITOLO 3710			25.944,00	-0,20
TOTALE BILANCIO 1.10.02.03			25.944,00	-0,20
CODICE BILANCIO: 1.10.02.04				
3715	2010/4024	FITTO LOCALI DESTINATI A CENTRO SOCIALE PER DISABILI, SITI IN VIA RISORGIMENTO - ANNO 2010. - ATTO CC-125-23/09/2010	6.188,40	
		PROVVEDIMENTO A/CC/2010/125		-34,44
TOTALE CAPITOLO 3715			6.188,40	-34,44
TOTALE BILANCIO 1.10.02.04			6.188,40	-34,44
CODICE BILANCIO: 1.10.04.01				
3741	2008/1393	PRESA D'ATTO DELLA CONV. STIPULATA TRA IL DISTR. SOCIO SANIT. ED IL COM. DI MILAZZO PER UTILIZ. A TEMPO PARZ. PERS.ENTI LOC. ART.14 CCNL DEL 2004. IMP.SP.DIP..CONTRATT. D.SSA ANNUNZIATA LIDIA LA SPADA. (RETRIBUZ. + ONERI RIFLESSI) - ATTO DD-148-31/03/2008	161,86	
		PROVVEDIMENTO A/DD/2008/148		-161,86
3741	2008/1395	PRESA D'ATTO DELLA CONV. STIPULATA TRA IL DISTR. SOCIO SANIT. ED IL COM. DI MILAZZO PER UTILA TEMPO PARZ.PERS.ENTI LOC.ART.14 CCNL DEL 2004.IMP.SP.DIP. CONTRATT. D.SSA DOMENICA BUETI. (RETRIB.+ONERI RIFLESSI) - ATTO DD-149-31/03/2008	179,86	
		PROVVEDIMENTO A/DD/2008/149		-179,86
3741	2008/1397	PRESA D'ATTO DELLA CONV. STIPULATA TRA IL DISTR. SOCIO SANIT. ED IL COM. DI MILAZZO PER UTILA TEMPO PARZ.PERS.ENTI LOC.ART.14 CCNL DEL 2004 .IMP.SP.DIP. CONTRATT. D.SSA DOMENICA DE GAETANO. (RETRUB.+ONERI RIFLESSI) - ATTO DD-150-31/03/2008	161,86	
		PROVVEDIMENTO A/DD/2008/150		-161,86
3741	2008/1714	PRESA ATTO DELLA CONVEN. STIPULATA TRA IL DISTRETTO SOCIO SANIT. ED IL COMUNE DI MILAZZO PER L'UTILIZZO A TEMPO PARZ. DI PERSON. ENTI LOC. AI SENSI DELL'ART. 14 DEL CCNL DEL 22.01.2004. IMP SP.DIP.CROCIFISSA D'AMICO. - ATTO DD-188-30/04/2008	213,35	
		PROVVEDIMENTO A/DD/2008/188		-213,35
3741	2009/743	L.328/00. PRESA D'ATTO DELLA CONVENZ. STIPULATA TRA IL DISTR.SOCIO-SANIT. ED IL COM.DI MILAZZO PER L'UTILIZZO A TEMPO PARZ. DI PERSON.DEGLI ENTI LOCALI AI SENSI DELL'ART.14 DEL CCNL DEL 22/01/2004. IMP.DI SPESA DIPEND.CONTRATT.CAFARELLI ROSALIA. - ATTO DD-13-09/01/2009	112,42	
		PROVVEDIMENTO A/DD/2009/13		-112,42
3741	2010/3566	L.328/00- I° PIANO DI ZONA. AUTORIZZAZIONE ED IMPEGNO SOMMA PER LAVORO STRAORDINARIO AL PERSONALE DEL V° DIPARTIMENTO "UFFICIO PIANO". - ATTO DD-446/5°DP-05/11/2010	2.641,00	
		PROVVEDIMENTO A/DD/2010/446		-853,00



CAPITOLO	IMPEGNO	DECRIZIONE IMPEGNO EO ESTREMI ECONOMIA	IMPORTO ALL'1/1	IMPORTO ECONOMIA
TOTALE CAPITOLO 3741			3.470,35	-1.682,35
TOTALE BILANCIO 1.10.04.01			3.470,35	-1.682,35
CODICE BILANCIO: 1.10.04.03				
3831	2010/849	PROGETTO DENOMINATO "I CENTRI IN CERCHIO" INTEGRAZIONE SOMMA ALL'ECONOMO. - ATTO GM-50-17/02/2010	610,00	
		PROVVEDIMENTO A/GM/2010/50		-1,96
TOTALE CAPITOLO 3831			610,00	-1,96
TOTALE BILANCIO 1.10.04.03			610,00	-1,96
CODICE BILANCIO: 1.10.04.04				
3834	2009/5443	FITTO LOCALE CENTRO INCONTRO ANZIANI PIANA	2,64	
		PROVVEDIMENTO A/1/2000/1		-2,64
TOTALE CAPITOLO 3834			2,64	-2,64
TOTALE BILANCIO 1.10.04.04			2,64	-2,64
CODICE BILANCIO: 1.10.04.07				
3742	2010/2116	CONTRIBUTI IRAP SU L'UTILIZZO A TEMPO PARZ. PERSON.CONTRATTISTA . - ATTO DD-219/5*DP-12/05/2010	328,66	
		PROVVEDIMENTO A/DD/2010/219		-5,11
3742	2010/3567	L.328/00- I* PIANO DI ZONA. AUTORIZZAZIONE ED IMPEGNO SOMMA PER LAVORO STRAORDINARIO AL PERSONALE DEL V* DIPARTIMENTO "UFFICIO PIANO" . - ATTO DD-446/5*DP-05/11/2010	173,64	
		PROVVEDIMENTO A/DD/2010/446		-56,00
TOTALE CAPITOLO 3742			502,30	-61,11
TOTALE BILANCIO 1.10.04.07			502,30	-61,11
CODICE BILANCIO: 1.10.05.02				
3915	2010/249	PRENOTAZIONE IMPEGNI PER IL SERVIZIO ECONOMATO. ESERCIZIO 2010.(IV TRIMESTRE) - ATTO GM-336	300,00	
		PROVVEDIMENTO A/GM/2010/336		-300,00
TOTALE CAPITOLO 3915			300,00	-300,00



CAPITOLO	IMPEGNO	DECRIZIONE IMPEGNO ED ESTREMI ECONOMIA	IMPORTO ALL'1/1	IMPORTO ECONOMIA
3920	2009/219	PRENOTAZIONE IMPEGNI PER IL SERVIZIO ECONOMATO-ESERCIZIO 2009.(III° TRIMESTRE) - ATTO GM-315-16/12/2008	299,50	
		PROVVEDIMENTO A/GM/2008/315		-0,26
3920	2010/253	PRENOTAZIONE IMPEGNI PER IL SERVIZIO ECONOMATO. ESERCIZIO 2010.(IV TRIMESTRE) - ATTO GM-336	300,00	
		PROVVEDIMENTO A/GM/2010/336		-7,50
TOTALE CAPITOLO 3920			599,50	-7,76
TOTALE BILANCIO 1.10.05.02			899,50	-307,76
CODICE BILANCIO: 1.10.05.03				
3925	2010/257	PRENOTAZIONE IMPEGNI PER IL SERVIZIO ECONOMATO. ESERCIZIO 2010.(IV TRIMESTRE) - ATTO GM-336	400,00	
		PROVVEDIMENTO A/GM/2010/336		-10,00
TOTALE CAPITOLO 3925			400,00	-10,00
3970	2010/261	PRENOTAZIONE IMPEGNI PER IL SERVIZIO ECONOMATO. ESERCIZIO 2010.(IV TRIMESTRE) - ATTO GM-336	150,00	
		PROVVEDIMENTO A/GM/2010/336		-150,00
TOTALE CAPITOLO 3970			150,00	-150,00
TOTALE BILANCIO 1.10.05.03			550,00	-160,00
CODICE BILANCIO: 1.11.04.02				
4020	2010/134	PRENOTAZIONE IMPEGNI PER IL SERVIZIO ECONOMATO. ESERCIZIO 2010.(IV TRIMESTRE) - ATTO GM-336	300,00	
		PROVVEDIMENTO A/GM/2010/336		-106,20
TOTALE CAPITOLO 4020			300,00	-106,20
4025	2010/138	PRENOTAZIONE IMPEGNI PER IL SERVIZIO ECONOMATO. ESERCIZIO 2010.(IV TRIMESTRE) - ATTO GM-336	150,00	
		PROVVEDIMENTO A/GM/2010/336		-31,00
TOTALE CAPITOLO 4025			150,00	-31,00
TOTALE BILANCIO 1.11.04.02			450,00	-137,20



CAPITOLO	IMPEGNO	DECRIZIONE IMPEGNO ED ESTREMI ECONOMIA	IMPORTO ALL'1/1	IMPORTO ECONOMIA
CODICE BILANCIO: 1.11.04.03				
4045	2010/142	PRENOTAZIONE IMPEGNI PER IL SERVIZIO ECONOMATO. ESERCIZIO 2010.(IV TRIMESTRE) - ATTO GM-336	200,00	
		PROVVEDIMENTO A/GM/2010/336		-50,00
TOTALE CAPITOLO 4045			200,00	-50,00
4060	2010/149	PRENOTAZIONE IMPEGNI PER IL SERVIZIO ECONOMATO. ESERCIZIO 2010.(IV TRIMESTRE) - ATTO GM-336	200,00	
		PROVVEDIMENTO A/GM/2010/336		-43,20
TOTALE CAPITOLO 4060			200,00	-43,20
4105	2009/143	PRENOTAZIONE IMPEGNI PER IL SERVIZIO ECONOMATO-ESERCIZIO 2009.(IV° TRIMESTRE) - ATTO GM-315-16/12/2008	79,29	
		PROVVEDIMENTO A/GM/2008/315		-5,00
4105	2010/146	PRENOTAZIONE IMPEGNI PER IL SERVIZIO ECONOMATO. ESERCIZIO 2010.(IV TRIMESTRE) - ATTO GM-336	125,00	
		PROVVEDIMENTO A/GM/2010/336		-60,62
4105	2010/682	SPESE DI FUNZIONAMENTO PER L'UFFICIO DI STAFF ATTIVITA' PRODUTTIVE E SPORTELLINO UNICO DELLE IMPRESE - ASSEGNAZIONE SOMME ALL'ECONOMO COMUNALE. - ATTO GM-37-12/02/2010	500,00	
		PROVVEDIMENTO A/GM/2010/37		-7,98
TOTALE CAPITOLO 4105			704,29	-73,60
TOTALE BILANCIO 1.11.04.03			1.104,29	-166,60
CODICE BILANCIO: 2.01.05.03				
5267	2010/4029	SOMME A DESTINAZIONE VINCOLATA FINANZIATE CON ONERI CONCESSORI	245.000,00	
		PROVVEDIMENTO A/1/2000/1		-245.000,00
TOTALE CAPITOLO 5267			245.000,00	-245.000,00
TOTALE BILANCIO 2.01.05.03			245.000,00	-245.000,00
CODICE BILANCIO: 2.05.02.04				
12410	1999/3356	MANUTENZIONE STRAORDINARIA CHIESA S.FRANCESCO DI PAOLA. LETT.b) COMMA 5) ART.27 LEGGE 77/95. - ATTO CC-70/99	309,01	
		PROVVEDIMENTO A/CC/1999/70		-309,01



CAPITOLO	IMPEGNO	DECRIZIONE IMPEGNO ED ESTREMI ECONOMIA	IMPORTO ALL'1/1	IMPORTO ECONOMIA
TOTALE CAPITOLO 12410			389,01	-309,01
TOTALE BILANCIO 2.05.02.04			309,01	-309,01
CODICE BILANCID: 2.08.01.01				
13145	1994/1473	LAVORI DI COMPLETAMENTO VIA FELICIATA-BADESSA. - ATTO CC-33/94	1.976,37	
		PROVVEDIMENTO A/CC/1994/33		-1.976,37
TOTALE CAPITOLO 13145			1.976,37	-1.976,37
13155	1997/3593	LAVORI DI REALIZZAZIONE DI SPARTITRAFFICO ED OPERE OVERSE LUNGO L'ASSE VIARIO.APPROV.PROGETTO E AUTDRIZZA CONTRATTARE - ATTO GM-224/99	1.759,49	
		PROVVEDIMENTO A/GM/1999/224		-1.759,49
TOTALE CAPITOLO 13155			1.759,49	-1.759,49
13500	1997/2983	LAVORI DI MANUTENZIONE DELLE STRADE DEL TERRITORIO COMUNALE. APPROVAZIONE PERIZIA DI VARIANTE E SUPPLETIVA.PRECED. OELGM.N.302/97. - ATTO GM-1281/97	664,30	
		PROVVEDIMENTO A/GM/1997/1281		-664,30
13500	1998/2507	LAVORI DI SISTEMAZIONE DELLE VIE PADOVA,VERONA VENEZIA,TORINO E PORTICELLA.APPR.PROGETTO E AUTORIZZA CONTRATTARE. - ATTO GM-1006/98	12.551,07	
		PROVVEDIMENTO A/GM/1998/1006		-12.551,07
13500	1998/2623	LAVORI DI SISTEMAZIONE VIA S.BASILIO-COMPLETAMENTO.APPROVAZIONE ATTI TECNICI EAUTORIZZAZIONE A CONTRATTARE. - ATTO GM-1070/98	1.466,85	
		PROVVEDIMENTO A/GM/1998/1070		-1.466,85
13500	1999/3160	LAVORI DI SISTEMAZIONE VIA PESCHERIAAP-PROVAZIONE PROGETTO E AUTORIZZA CONTRATTARE. - ATTO GM-742/99	182,13	
		PROVVEDIMENTO A/GM/1999/742		-172,58
TOTALE CAPITOLO 13500			14.864,35	-14.854,88
13572/1	2003/3840	INTERVENTI DI MANUTENZIONE STRAORDINARIE DI SISTEMAZIONE DELLE STRADE URBANE DEL CENTRO E DELLE FRAZIONI. APPROVAZIONEPROGETTO. - ATTO GM-727/03	20.822,83	
		PROVVEDIMENTO A/GM/2003/727		-20.822,83
TOTALE CAPITOLO 13572/1			20.822,83	-20.822,83
TOTALE BILANCIO 2.08.01.01			39.423,04	-39.413,49



CAPITOLO	IMPEGNO	DECRIZIONE IMPEGNO ED ESTREMI ECONOMIA	IMPORTO ALL'1/1	IMPORTO ECONOMIA
CODICE BILANCIO: 2.09.06.01				
5650	2006/4196	ACCERTAMENTO TRASFERIMENTO REGIONALE PIANO DI AZIONE PER USO DI FONTI RINNOVABILI DI ENERGIA CDLLEGATO AL CAP. 4590/E - ATTO CC-50-26/06/2006	742.500,00	
		PROVVEDIMENTO A/CC/2006/50		-742.500,00
TOTALE CAPITOLO 5650			742.500,00	-742.500,00
5658	2006/4195	ACCERTAMENTO TRASFERIMENTO REGIONALE PROGETTO DENOMINATO PIANO D'INTERVENTO PER IL RISPARMIO ENERGETICO IMPIANTO P.I. - ATTO CC-50-16/06/2006	42.000,00	
		PROVVEDIMENTO A/CC/2006/50		-42.000,00
TOTALE CAPITOLO 5658			42.000,00	-42.000,00
TOTALE BILANCIO 2.09.06.01			784.500,00	-784.500,00
CODICE BILANCIO: 4.00.00.04				
13880	1999/429	DEPOSITO CAUZIONALE PER TAGLIO DELMANTO STRADALE IN VIA MAIO MARIANOREV. N. 520 OEL 12/2/99. - PERUGINIVINCENZO. - ATTO CC-50/98	206,58	
		PROVVEDIMENTO A/CC/1998/50		-206,58
13880	1999/430	DEPOSITO CAUZIONALE PER TAGLIO DELMANTO STRADALE IN VIA S. GIOVANNIPERUGINI VINCENZO - REV. N. 522 DEL 12/2/99. - ATTO CC-50/98	206,58	
		PROVVEDIMENTO A/CC/1998/50		-206,58
13880	1999/465	DEPOSITO CAUZIONALE PER OCCUPAZIONE DELSUOLO PUBBLICO IN VIA PALOMBARO, 7REV. N. 549 DEL 15/2/99 - VISALLI ANDREA - ATTO CC-50/98	25,82	
		PROVVEDIMENTO A/CC/1998/50		-25,82
13880	1999/482	DEP.CAUZ.PER FORN.E MESSA IN OPERA N.2KIT SONORI E LUMIN.PER SCOOTER E 4 KITACCESS.LUMIN.CON SIRENA BITON.MOTO GUZZIPOLIZIA VV.UU. MOTO GIOVANE REV.611/99. - ATTO CC-50/98	257,71	
		PROVVEDIMENTO A/CC/1998/50		-257,71
13880	1999/573	DEPOSITO CAUZIONALE PER OCCUPAZIONE DELSUOLO PUBBLICO IN VIA ERTA S. DOMENICON. 15 - REV. N. 700/99 - ATTO CC-50/98	72,30	
		PROVVEDIMENTO A/CC/1998/50		-72,30
13880	1999/1093	DEPOSITO CAUZ. PER TAGLI MANTO STRAD.ACC. SUL C/C PT. SERV. TES. MOV.DAL 16/2 AL 27/2. REV. N. 1581 - 1585DEL 26/2/99. - ATTO CC-50/98	180,76	
		PROVVEDIMENTO A/CC/1998/50		-180,76
13880	1999/1183	DEPOSITO CAUZ. PER OCCUPAZ. DEL SUOLOPUBBLICO ACC. SUL C/C PT. - REVERSALIN. 1875-1880-1881-1943-1965/99 - ATTO CC-50/98	320,20	
		PROVVEDIMENTO A/CC/1998/50		-320,20



CAPITOLO	IMPEGNO	DECRIZIONE IMPEGNO ED ESTREMI ECONOMIA	IMPORTO ALL'1/1	IMPORTO ECONOMIA
13880	2001/3331	DEPOSITI CAUZIONALI - ATTO CC-51/01	17.576,55	
		PROVVEDIMENTO A/CC/2001/51		-17.576,55
TOTALE CAPITOLO 13880			18.846,50	-18.846,50
13990	1992/2324	DEPOSITO GARANZIA ACQUA. - ATTO ND-19/93	103,30	
		PROVVEDIMENTO A/NO/1993/19		-103,30
13990	1993/1980	DEPOSITO CAUZIONALE GARANZIA UTENZAACQUA. - ATTO NO-19/93	51,65	
		PROVVEDIMENTO A/NO/1993/19		-51,65
13990	1994/6015	DEPOSITI GARANZIA UTENZA ACQUA - ATTO NO-23/94	103,29	
		PROVVEDIMENTO A/NO/1994/23		-103,29
13990	1995/2724	DEPOSITO CAUZIONALE ACQUA - ATTO CC-219/94	51,65	
		PROVVEDIMENTO A/CC/1994/219		-51,65
13990	1996/3214	DEPOSITI CAUZIDNALI GARANZIA UTENZAACQUA. - ATTO CC-49/96	51,65	
		PROVVEDIMENTO A/CC/1996/49		-51,65
13990	1997/3592	SVINCOLO DEPOSITO CAUZIONALE ANNO 97. - ATTO CC-87/97	51,65	
		PROVVEDIMENTO A/CC/1997/87		-51,65
13990	1998/3276	DEPOSITO CAUZIONALE CONTRATTO UTENZAACQUA ACC. SUL C/C PT. SERV. TES. MOV.DAL 18/12 AL 31/12/98 - REV. N. 595 DEL 18/2/99. - ATTO CC-50/98	103,30	
		PROVVEDIMENTO A/CC/1998/50		-51,65
13990	1998/3279	DEPOSITO GARANZIA UTENZA ACQUA. - ATTO CC-50/98	51,65	
		PROVVEDIMENTO A/CC/1998/50		-51,65
13990	1999/686	DEPOSITO CAUZIONALE CONTRATTO UTENZEACQUA, ACC. SUL C/C PT. SERV. TES. MOV.DAL 18/1 AL 30/1/99, 922-924/99. - ATTO CC-50/98	774,89	
		PROVVEDIMENTO A/CC/1998/50		-774,89
13990	1999/914	DEPOSITO CAUZ. CONTRATTO UTENZA ACQUAACCC. SUL C/C PT. SERV. TES.- REV.1303/99 - ATTO CC-50/98	413,17	
		PROVVEDIMENTO A/CC/1998/50		-413,17
13990	1999/915	DEPOSITO CAUZIONALE CONTRATTO UTENZAACQUA ACC. SUL C/C PT. SERV. TES.REV. N. 1305/99 - ATTO CC-50/98	361,52	
		PROVVEDIMENTO A/CC/1998/50		-361,52
13990	1999/916	DEPOSITO CAUZIONALE CONTRATTO UTENZAACQUA ANNO 99, ACC. SUL C/C PT. SERV.TES.- REV. N. 1306/99. - ATTO CC-50/98	154,94	
		PROVVEDIMENTO A/CC/1998/50		-154,94
13990	1999/917	DEPOSITO CAUZIDNALE CONTRATTO UTENZAACQUA, ACC. SUL C/C PT. - REV. N.1307/99 - ATTO	413,17	



CAPITOLO	IMPEGNO	DECRIZIONE IMPEGND ED ESTREMI ECONOMIA	IMPORTO ALL'1M	IMPORTO ECONOMIA
13990	1999/917	CC-50/98	413,17	
		PROVVEDIMENTO A/CC/1998/50		-413,17
13990	1999/918	DEPOSITO CAUZIONALE CONTRATTO UTENZAACQUA ACC. SUL C/C PT. SERV. TES.REV. N. 1308/99 - ATTO CC-50/98	309,87	
		PROVVEDIMENTO A/CC/1998/50		-309,87
13990	1999/919	DEPOSITO CAUZIONALE CONTRATTO UTENZAACQUA, ACC. SUL C/C PT. - REV.N.1309/99 - ATTO CC-50/98	103,29	
		PROVVEDIMENTO A/CC/1998/50		-103,29
13990	1999/1179	DEPOSITO CAUZ. CONTR. UTENZA ACQUAACCC. SUL C/C PT. - REV. 1853/99 - ATTO CC-50/98	361,52	
		PROVVEDIMENTO A/CC/1998/50		-361,52
13990	1999/1180	RESTITUZ. DEPOSITI CAUZ. UTENZA ACQUA,ACC. SUL C/C PT. - REV. N. 1854/99 - ATTO CC-50/98	258,23	
		PROVVEDIMENTO A/CC/1998/50		-258,23
13990	1999/1181	RESTITUZ. DEPOSITO CAUZ. UTENZA ACQUAACCC. SUL C/C PT. - REV. 1855/99 - ATTO CC-50/98	206,58	
		PROVVEDIMENTO A/CC/1998/50		-206,58
13990	1999/3487	RIMBORSO DEPOSITI CAUZION.UTENZA ACQUAANNO 1999. - ATTO CC-70/99	154,95	
		PROVVEDIMENTO A/CC/1999/70		-51,65
13990	2000/2998	DEPOSITO GARANZIA UTENZA ACQUA. - ATTO DC-8/00	103,30	
		PROVVEDIMENTO A/DC/2000/8		-51,65
13990	2001/3351	DEPOSITO GARANZIA UTENZA ACQUA - ATTO CC-51/01	103,30	
		PROVVEDIMENTO A/CC/2001/51		-103,30
13990	2003/4019	RIMBORSO DEPOSITO CAUZIONALE PER CESSATAUTENZA IDRICA,ANNO 2003. - ATTO CC-54/03	223,14	
		PROVVEDIMENTO A/CC/2003/54		-148,76
TOTALE CAPITOLO 13990			4.509,81	-4.228,83
TOTALE BILANCIO 4.00.00.04			23.356,31	-23.075,33
CODICE BILANCIO: 4.00.00.05				
6501	2008/3732	Per altrettante Accertate con N. 001838/2008 RIMBORSO AL TESOR COMUN.E ANTICIP.SOMME ALL'ECON COMUN,PER ADEMPIM CONNESSI ALLA PUBBLICITA' PUBBLICO INCANTO PER LA "SISTEMAZ. DI AREE A VERDE CON PIANTUMAZ.DI ESSENZE A GRANDE ATTIVITA' FOTOSINTET ATTE A INCR - ATTO GM-273-26/11/2008	14.676,00	
		PROVVEDIMENTO A/GM/2008/273		-10.362,00
TOTALE CAPITOLO 6501			14.676,00	-10.362,00
13820	2003/4014	PROVV.N.77 DEL 31.01.03 PARERE IGIENICOSANITARIO (NON DOVUTO AL COMUNE) - ATTO CC-	44,42	



CAPITOLO	IMPEGNO	DECRIZIONE IMPEGNO ED ESTREMI ECONOMIA	IMPORTO ALL'1/1	IMPORTO ECONOMIA
13820	2003/4014	54/03	44,42	
		PROVVEDIMENTO A/CC/2003/54		-44,42
TOTALE CAPITOLO 13820			44,42	-44,42
TOTALE BILANCIO 4.00.00.05			14.720,42	-10.406,42
CODICE BILANCIO: 4.00.00.06				
6601	2007/2899	Per altrettante Accertate con N. 001018/2007 IMPEGNO DI SPESA PER ACQUISTO E GESTIONE TESSERA TELEPASS RICARICABILE PER AUTOVETTURA IN DOTAZIONE ALL'UFFICIO DEL SINDACO. - BOZZA PDG-63-03/09/2007	400,00	
		PROVVEDIMENTO B/GM/2007/53		-400,00
6601	2008/3733	RIMBORSO AL TESORIERE COMUN.E ANTICIP.SOMME ALL'ECONOMO COMUN.PER ADEMPIM CONNESSI ALLA PUBBLICITA' PUBBLICO INCANTO PER LA "SISTEMAZ. DI AREE A VERDE. - ATTO GM-273-26/11/2008	325,00	
		PROVVEDIMENTO A/GM/2008/273		-325,00
6601	2009/1007	Per altrettante Accertate con N. 000368/2009 ANTICIPAZIONE ALL'ECONOMO DI SOMME PER INTERVENTI NEL CAMPO DELL'ASSISTENZA SOCIALE. - ATTO GM-41-20/02/2009	500,00	
		PROVVEDIMENTO A/GM/2009/41		-500,00
6601	2009/1571	Per altrettante Accertate con N. 000760/2009 REGOLARIZZAZIONE ANTIC. STRAORD. ALL'ECONOMO PER ADEMPIMENTI CONNESSI ALL'ACQUIS. DI PARERI IGENICO SANITARI RELATIVI A PROGETTI ESECUTIVI PER REALIZZ. OPERE PUBBL. - ATTO GM-97-19/05/2009	625,20	
		PROVVEDIMENTO A/GM/2009/97		-625,20
6601	2010/543	Per altrettante Accertate con N. 000017/2010 IMPEGNO SPESA PER STAMPA PROMOZIONALE - ATTO GM-16-28/01/2010	5.900,00	
		PROVVEDIMENTO A/GM/2010/16		-5.900,00
6601	2010/1509	Per altrettante Accertate con N. 000582/2010 ANTICIPAZIONE SOMME ALL'ECONOMO PER ACQUISTO MATERIE PRIME E DI CONSUMO. - ATTO GM-102-14/04/2010	15.000,00	
		PROVVEDIMENTO A/GM/2010/102		-15.000,00
6601	2010/3223	Per altrettante Accertate con N. 001595/2010 ANTICIPAZIONE SOMME ALL'ECONOMO COMUNALE, PER ADEMPIMENTI CONNESSI ALLE SPESE DI NOTIFICA, TRASCRIZIONE E REGISTRAZIONE ATTI RELATIVI ALLE PROCEDURE D'ESPROPRIO "LAVORI DI RISTRUTTURAZIONE ED ADEGUAMENTO DELL' - BOZZA PDG-50	6.000,00	
		PROVVEDIMENTO B/GM/2010/50		-6.000,00
TOTALE CAPITOLO 6601			28.750,20	-28.750,20
TOTALE BILANCIO 4.00.00.06			28.750,20	-28.750,20



CAPITOLO	IMPEGNO	DECRIZIONE IMPEGNO ED ESTREMI ECONOMIA	IMPORTO ALL'1/1	IMPORTO ECONOMIA
CODICE BILANCIO: 4.00.00.07				
14040	2001/3352	SPESE CONTRATTUALI SIG.D'ANIELLO MARIO. - ATTO CC-51/01	15,46	
		PROVVEDIMENTO A/CC/2001/51		-15,46
14040	2001/3354	SPESE CONTRATTUALI SIG.SANTO STEFANO GIUSEPPE. - ATTO CC-51/01	194,81	
		PROVVEDIMENTO A/CC/2001/51		-194,81
14040	2001/3355	SPESE CONTRATTUALI SIG.BLASI GIULIO. - ATTO CC-51/01	194,81	
		PROVVEDIMENTO ACC/2001/51		-194,81
14040	2001/3356	SPESE CONTRATTUALI SIG.RA DONATO GIUSEP-PINA. - ATTO CC-51/01	194,78	
		PROVVEDIMENTO A/CC/2001/51		-194,78
14040	2002/1363	DEPOSITO SPESE CONTRATTUALI PER CONCESS-SIONE QUADRIPOSTO - SIG.RA ARICO' CARLA. - ATTO CC-39/02	238,60	
		PROVVEDIMENTO A/CC/2002/39		-238,60
14040	2002/2718	DEPOSITO SPESE CONTRATT. PER CONCESS.CELLA CIMIT. PROVVIS. (MESI 3) PER LASALMA ANDALORO F.SCO, ACC. SUL C/C PT.N.14064984, SERV. TES. MOV. 17/7-31/7/02 - ATTO CC-39/02	177,85	
		PROVVEDIMENTO A/CC/2002/39		-177,85
14040	2002/2845	DEPOSITO SPESE CONTRATTUALI PER CONCESS.CELLA CIMIT.- PER LA SALMA PREVITANTONINO. RICHIEDENTE ITALIANO ANTONINO.REV. 4664/02 - ATTO CC-39/02	194,78	
		PROVVEDIMENTO A/CC/2002/39		-194,78
14040	2002/2861	DEPOSITO SPESE CONTRATT. PER CONCESS.CELLA CIMIT. - IRATO ANTONINO. - ATTO CC-39/02	194,78	
		PROVVEDIMENTO A/CC/2002/39		-194,78
14040	2002/3295	IMPEGNO PER SPESE CONTRATTUALI E D'ASTA. - ATTO CC-39/02	269,51	
		PROVVEDIMENTO A/CC/2002/39		-269,51
14040	2003/4020	DEPOSITO SPESE CONTRATTUALI PER CONCESS-SIONE LOTTO DI TERRENO PER EDICOLAFUNERARIA SIG.RA DE LUCA MARIA. - ATTO CC-54/03	234,52	
		PROVVEDIMENTO A/CC/2003/54		-234,52
14040	2003/4023	DEPOSITO SPSE CONTRATTUALI PER CONCESS.CAPPELLA FUNERARIA SIG.NASTASI SALVATORE - ATTO CC-54/03	397,98	
		PROVVEDIMENTO A/CC/2003/54		-397,98
TOTALE CAPITOLO 14040			2.307,88	-2.307,88
TOTALE BILANCIO 4.00.00.07			2.307,88	-2.307,88
TOTALE GENERALE			1.755.150,21	-1.250.820,94

Milazzo

CANONE ANNUO SERVIZI RD 35%

abitanti residenti	33.300
abitanti equivalenti	46.570
tonnellate rifiuti di piano	17.531,62

servizi raccolta rifiuti

RACCOLTA RIFIUTI	
Costo del servizio raccolta e trasporto Indifferenziato	€ 707.438,95
Costo del servizio raccolta e trasporto fraz. ORGANICO	€ 267.623,69
Costo del servizio raccolta e trasporto fraz. CARTA	€ 79.767,82
Costo del servizio raccolta e trasporto fraz. PLASTICA/LATTINE	€ 83.974,31
Costo del servizio raccolta e trasporto fraz. VETRO	€ 98.796,03
Costo del servizio raccolta e trasporto RD UT NON DOM	€ 204.707,24
TOTALE RACCOLTA	€ 1.442.307,93
SERVIZI VARI	
Raccolta Ingombranti	€ 112.157,07
Gestione Centri Raccolta	€ 211.457,20
Lavaggio bidoni e cassonetti	€ 139.363,52
TOTALE VARI	€ 462.977,79
TOTALE CANONE ANNUO DEI SERVIZI DI PIANO	€ 1.905.285,72
/ABITANTE	€ 57,22

COSTO SERVIZI DI PIANO	€ 1.905.285,72
COSTO SMALTIMENTO RIFIUTI AL NETTO CONTRIBUTI CONAI	€ 769.775,91
CANONE SERVIZI RACCOLTA A REGIME	€ 2.675.061,63
/ABITANTE	€ 80,33
/TONNELLATA	€ 152,58

servizi spazzamento strade e complementari

Servizio spazzamento manuale	€ 784.634,75
Servizio spazzamento meccanico	€ 219.678,78
Pulizia mercati e sagre	€ 96.387,29
Altri servizi	€ 24.930,92
TOTALE SPAZZAMENTO E ALTRI	€ 1.125.631,74
TOTALE CANONE ANNUO DEI SERVIZI SPAZZAMENTO	€ 1.125.631,74
/ABITANTE	€ 33,71
CANONE DI PIANO SERVIZI RACCOLTA E SPAZZAMENTO A REGIME	€ 3.800.893,37
/ABITANTE	€ 114,14
/TONNELLATA	€ 218,80



COMUNE DI MILAZZO

Settore Contabilità e Finanze
Servizio Ragioneria Generale

Cod. Fisc. Part. IVA 00226540839
Sett. Sez.

C.A.P. 98057

Prot. N.

06 MAR 2012

Al Presidente della
Commissione Circondariale
di Manutenzione Tribunale di
Barcellona P.G.

OGGETTO: Rendiconto spese sostenute dal Comune per il funzionamento e la manutenzione degli uffici Giudiziari – Anno 2011 – Legge 24/4/1941 n° 392.

Si trasmette, in allegato e in duplice copia, il rendiconto delle spese sostenute da questo Comune nell'anno 2011 per il funzionamento degli uffici Giudiziari (tra i quali quelli del Giudice di Pace), per il parere di competenza.

Il Sindaco
Carmelo Pino

CITTA' di MILAZZO
Settore Contabilità e Finanze
RENDICONTO SPESE SOSTENUTE DAI COMUNI PER GLI UFFICI GIUDIZIARI - ANNO 2011

Pretura Villa Vaccarino

Mandato n.	del	Creditore	Oggetto spesa	Pigione		Spese per uso telefonico	Riscaldam.	Manutenz. locali	Altre spese	Totale
				Reale	Presunta					
			Fitto locali		€ 176.628,26					€ 176.628,26
2113	31/05/2011	ENEL	Fatturazione Dicembre 2010						€ 1.763,45	€ 1.763,45
3820	15/09/2011	ENEL	Fatturazione Gennaio 2011						€ 435,14	€ 435,14
3870	20/09/2011	ENEL	Fatturazione Marzo 2011						€ 843,08	€ 843,08
671	31/01/2011	Telecom Italia	Conto n.5/10			€ 37,50				€ 37,50
672	31/01/2011	Telecom Italia	Conto n.5/10			€ 69,50				€ 69,50
676	31/01/2011	Telecom Italia	Conto n.5/10			€ 595,00				€ 595,00
686	31/01/2011	Telecom Italia	Conto n.6/10			€ 3.370,00				€ 3.370,00
698	31/01/2011	Telecom Italia	Liquidaz. bollette VI° Bimestre 2010			€ 92,00				€ 92,00
717	01/02/2011	Telecom Italia	Liquidaz. bollette IV° Bimestre 2010			€ 79,00				€ 79,00
734	01/02/2011	Telecom Italia	Liquidaz. bollette V° Bimestre 2010			€ 82,00				€ 82,00
2423	20/06/2011	Telecom Italia	Liquidaz. bollette I° Bimestre 2011			€ 68,00				€ 68,00
2439	20/06/2011	Telecom Italia	Conto n. 2/11			€ 3.346,50				€ 3.346,50
2454	20/06/2011	Telecom Italia	Liquidaz. bollette II° Bimestre 2009			€ 72,00				€ 72,00
3845	15/09/2011	Telecom Italia	Conto n.3/11			€ 3.394,00				€ 3.394,00
4795	20/12/2011	Telecom Italia	Conto n.4/11			€ 3.362,00				€ 3.362,00
4807	20/12/2011	Telecom Italia	Liquidaz. bollette III° Bimestre 2011			€ 170,00				€ 170,00
753	01/02/2011	ENI spa- Divisione Gas	Liquidaz. bollette 19/03-20/04/2008				€ 571,71			€ 571,71
775	01/02/2011	ENI spa- Divisione Gas	Liquidaz. bollette 21/05-15/07/2008				€ 241,15			€ 241,15

3040	01/02/2011	ENI spa- Divisione Gas	Liquidaz.bollette 16/07-16/09/2008				€ 277,00		€ 277,00
3040	01/02/2011	ENI spa- Divisione Gas	Liquidaz.bollette 17/09-04/11/2008				€ 290,12		€ 290,12
3045	13/07/2011	ENI spa- Divisione Gas	Liquidaz.bollette 05/11-20/01/2009				€ 457,82		€ 457,82
3046	13/07/2011	ENI spa- Divisione Gas	Liquidaz.bollette 05/11-20/01/2009				€ 363,35		€ 363,35
2673	04/07/2011	ATO ME2 SPA	Liquidazione tassa smaltimento RSU I* quadrimestre 08					€ 518,95	€ 518,95
401	26/01/2011	Manutencoop Facility Management	Pulizia locali- Febbraio/Ottobre 2009					€ 7.262,32	€ 7.262,32
1773	20/04/2011	Manutencoop Facility Management	Pulizia locali- Gennaio/Febbraio 2010					€ 127,68	€ 127,68
1779	21/04/2011	Manutencoop Facility Management	Pulizia locali- Novembre/Dicem bre 2009					€ 1.994,93	€ 1.994,93
2554	27/06/2011	Manutencoop Facility Management	Pulizia locali- Novembre/Dicem bre 2009					€ 127,68	€ 127,68
2560	28/06/2011	L'operosa - soc.coop.	Pulizia locali- Gennaio/Febbraio 2010					€ 1.886,57	€ 1.886,57
2753	06/07/2011	Sanex di Accetta Santa	Pulizia locali- Certif.pagam.n.2 Agosto/Settem.08					€ 2.052,36	€ 2.052,36
2999	12/07/2011	Sanex di Accetta Santa	Pulizia locali- Certif.pagam.n.3 Ottobre/Novem.08					€ 2.052,36	€ 2.052,36
3158	20/07/2011	Sanex di Accetta Santa	Pulizia locali- Certif.pagam.n.4 Dicembre 08/ Gennaio 09					€ 1.026,18	€ 1.026,18

3163	20/07/2011	Sanex di Accetta Santa	Pulizia locali-Certif.pagam.n.4 Dicembre 08/ Gennaio 09						€ 1.291,69	€ 1.291,69
3169	20/07/2011	Sanex di Accetta Santa	Pulizia locali-Certif.pagam.n.5 Febbraio/Marzo 09						€ 724,45	€ 724,45
3170	20/07/2011	Sanex di Accetta Santa	Pulizia locali-Certif.pagam.n.5 Febbraio/Marzo 09						€ 1.396,32	€ 1.396,32
3178	20/07/2011	Sanex di Accetta Santa	Pulizia locali-Certif.pagam.n.5 Febbraio/Marzo 09						€ 582,88	€ 582,88
3183	21/07/2011	Sanex di Accetta Santa	Liquidaz.ritenute e svinc.cauzione						€ 52,36	€ 52,36
				€ 176.628,26	14.737,50	€ 2.201,15			24.138,40	€ 217.705,31

Handwritten signature and initials in black ink, located to the left of the table.

Giudice di Pace Via Tre Monti

Numero n.	Data	Creditore	Oggetto spesa	Pigione		Spese per uso telefonico	Altre spese	Totale
				Reale	Presunta			
465	26/01/2011	Ditta SAGEM	Fitto locali I Unità - Canone Gennaio/Dicembre 2010	€ 18.424,80				€ 18.424,80
3741	12/09/2011	Ditta SAGEM	Adeguam.canone fitto locali I Unità	€ 276,14				€ 276,14
3742	13/09/2011	Ditta SAGEM	Fitto locali I Unità - Canone Gennaio/Aprile 2011	€ 6.201,52				€ 6.201,52
470	26/01/2011	Ditta SAGEM	Fitto locali II Unità - Canone Gennaio/Dicembre 2010	€ 10.369,80				€ 10.369,80
3744	13/09/2011	Ditta SAGEM	Fitto locali II Unità - Canone Gennaio/Aprile 2011	€ 3.456,60				€ 3.456,60
2842	07/07/2011	Condominio Aster Palace	Quota condom. Ottobre/ Dicembre 2008	€ 243,00				€ 243,00
675	31/01/2011	Telecom	Conto N. 5/10			€ 190,00		€ 190,00
688	31/01/2011	Telecom	Conto N. 6/10			€ 189,00		€ 189,00
700	31/01/2011	Telecom	Liquidaz.bollette VI° bimestre 2009			€ 494,00		€ 494,00
718	01/02/2011	Telecom	Liquidaz.bollette IV° bimestre 2010			€ 521,00		€ 521,00
736	01/02/2011	Telecom	Liquidaz.bollette V° bimestre 2010			€ 468,00		€ 468,00
2424	20/06/2011	Telecom	Liquidaz.bollette I° bimestre 2011			€ 516,00		€ 516,00
2438	20/06/2011	Telecom	Conto N. 2/11			€ 189,50		€ 189,50
2455	20/06/2011	Telecom	Liquidaz.bollette II° bimestre 2011			€ 507,00		€ 507,00
4800	20/12/2011	Telecom	Conto N. 4/11			€ 190,00		€ 190,00
4808	20/12/2011	Telecom	Liquidaz.bollette III° bimestre 2011			€ 967,00		€ 967,00

3190	31/05/2011	Enel	Liquidaz. bollette fatturazione Novembre 2010				€ 319,69	€ 319,69
3390	27/07/2011	Enel	Liquidaz. bollette fatturazione Dicembre 2010				€ 405,65	€ 405,65
3817	15/09/2011	Enel	Liquidaz. bollette fatturazione Gennaio 2011				€ 404,56	€ 404,56
3867	20/09/2011	Enel	Liquidaz. bollette fatturazione Marzo 2011				€ 483,28	€ 483,28
2532	27/06/2011	MA.GI	Liquidaz. somma per acquisto apparecchio fax				€ 204,00	€ 204,00
2862	08/07/2011	Nania Felice	Liquidaz. somma acquisto estintori e condizionatori				€ 14.164,28	€ 14.164,28
402	26/01/2011	Manutencoop Facility Management	Pulizia locali - Febbraio/Ottobre 2009				€ 3.297,59	€ 3.297,59
1774	20/04/2011	Manutencoop Facility Management	Pulizia locali - Gennaio/Febrero 2010				€ 57,98	€ 57,98
1760	21/04/2011	Manutencoop Facility Management	Pulizia locali - Gennaio/Febrero 2010				€ 905,83	€ 905,83
2555	28/06/2011	Manutencoop Facility Management	Pulizia locali - Novembre/Dicembre 2009				€ 57,98	€ 57,98
2561	28/06/2011	L'operosa - soc.coop.	Pulizia locali - Novembre/Dicembre 2009				€ 856,63	€ 856,63
2754	06/07/2011	Sanex di Accetta Santa	Pulizia locali - 2* rata 2008 (Agosto/Settem.)				€ 775,04	€ 775,04
3000	12/07/2011	Sanex di Accetta Santa	Pulizia locali - 3* rata 2008 (Ottobre/Novem.)				€ 775,04	€ 775,04
3159	20/07/2011	Sanex di Accetta Santa	Pulizia locali - 4* rata (Dicembre 08/Gennaio 2009)				€ 387,52	€ 387,52

	20/07/2011	Sanex di Accetta Santa	Pulizia locali - 4 ^a rata(Dicembre 08/Gennaio 2009)					€ 487,78	€ 487,78
3171	20/07/2011	Sanex di Accetta Santa	Pulizia locali - 5 ^a rata 2009 (Febbraio/Marzo)					€ 527,29	€ 527,29
3172	20/07/2011	Sanex di Accetta Santa	Pulizia locali - 5 ^a rata 2009 (Febbraio/Marzo)					273,58	273,58
3179	20/07/2011	Sanex di Accetta Santa	Pulizia locali - 5 ^a rata 2009 (Febbraio/Marzo)					220,11	220,11
3184	21/07/2011	Sanex di Accetta Santa	Liquidaz. ritenute e svinc. cauzione					€ 19,77	€ 19,77
				€ 38.971,86		€ 4.231,50		€ 24.623,60	€ 67.826,96

Totale Generale

€ 38.971,86	€ 176.628,26	€ 18.969,00	€ 2.201,15	€ 48.762,00	€ 285.532,27
-------------	--------------	-------------	------------	-------------	--------------

Il Ragioniere Generale

Luigi...

Il Sindaco
...

Il Segretario

...

Avviso di ricevimento 10613

3/Dir-

Raccomandata Pacco

14166544640 0

Assicurata Suro

numero

Data di spedizione 6-3-2012 Dall'ufficio postale di MILANO

Destinatario Presidente della Commissione Grandariele
Via di Montecassone Tribunale di
C.A.P. Località B. C. ...

7/3/12 Tom



Firma per esteso del ricevente (Nome e Cognome) Data Firma dell'incaricato alla distribuzione Bollo dell'ufficio di distribuzione

Consegna effettuata ai sensi dell'art. 33 D.M. 02.04.01:
- in via multipla a un unico destinatario
- sottoscrizione rifiutata



Città di Milazzo

(Provincia di Messina)

7° Dipartimento "Politica del Territorio ed Ambiente"

4° Servizio "Servizio Idrico Integrato"

DETERMINAZIONE DIRIGENZIALE N° 275 DEL 16/12/2011

OGGETTO: Approvazione ruolo acquedotto, fognatura e depurazione anno 2011.

IL DIRIGENTE

VISTA la proposta di determinazione di cui all'oggetto, il cui testo è trascritto nel documento allegato alla presente per farne parte integrante e sostanziale;

VISTO il vigente Regolamento Comunale di organizzazione degli uffici e dei servizi, approvato con delibera della G.M. n. 267 del 15/06/1999 e successive modifiche;

VISTA la legge 08/06/1990 n. 142, recepita con modifiche dalla L.R. 11/12/91 n. 48;

VISTO il decreto legislativo 18 agosto 2000, n. 267 e s. m. i. ;

RITENUTO di dover fare proprio il contenuto formale e sostanziale del provvedimento proposto;

DETERMINA

di fare propria, e quindi di approvare, la proposta di determinazione relativa all'oggetto il cui testo è trascritto nel documento allegato alla presente per farne parte integrante e sostanziale;

Dispone la trasmissione della presente, a cura del responsabile del procedimento, agli Organi ed agli Uffici indicati nella suddetta proposta.

Dalla Residenza Municipale, li 16/12/2011

IL DIRIGENTE
(Dott. Ing. Santi Romagnolo)

PROPOSTA di DETERMINAZIONE DIRIGENZIALE

OGGETTO: Approvazione ruolo acquedotto, fognatura e depurazione anno 2011

VISTA la deliberazione della G.M. n° 146 del 09/08/2011 per la quale, tra l'altro, la competenza della gestione dei ruoli e la riscossione dei proventi dell'acquedotto è stata affidata al 7° Dipartimento - Servizio Idrico Integrato;

VISTA la Determinazione Sindacale n. 236 del 26/09/2011 che prevede tra gli obiettivi da realizzare entro il 31/12/2011 l'emissione del ruolo acquedotto;

VISTO il regolamento per l'uso e la distribuzione dell'acqua potabile approvato con delibera del Commissario Straordinario n° 16 del 07/04/2000 per il quale si è proceduto alle opportune modifiche previste in relazione alle tipologie di utenze presenti all'anagrafe acquedotto ed all'applicazione delle rispettive tariffe;

RILEVATO che, non essendo più prevista l'applicazione del minimo contrattuale, per le utenze il cui consumo risulta essere = a 0 non si procederà alla emissione della relativa fattura;

RILEVATO altresì che secondo criteri di economicità non si procederà alla emissione delle fatture di importo inferiore a € 5,00 per le utenze di cui all'elenco in atti, provvedendo all'addebito delle somme dovute nella prossima fatturazione (ruolo 2012);

CHE in relazione alle utenze per le quali non è stato possibile quantificare i consumi per contatore illeggibile o guasto, come da annotazioni sulla scheda di lettura, ed ancora in tutti quei casi in cui la lettura non risulta comunicata dall'utente, il tutto ormai da diversi anni, non potendosi procedere all'applicazione di quanto previsto dall'art. 29 del vigente regolamento, è stato addebitato un consumo presunto pari a 100 mc;

CONSIDERATO che sulla scorta dei dati forniti dall'Ufficio acquedotto, con l'essenziale apporto del CED alla data odierna si è in grado di elaborare il ruolo per la riscossione dei canoni acquedotto, fognatura e depurazione anno 2011;

VISTA la Delibera C.C. n. 11 dell'8/02/2002 con la quale è stato modificato l'art. 30 del citato Regolamento e per il quale è prevista, tra l'altro, l'emissione delle bollette in n. 3 rate mensili, nonché l'indicazione sulle stesse del "Preavviso di distacco" per morosità;

VISTA la Convenzione con Poste Italiane Spa del 24/03/2010, registrata al prot. 2151/17247 per la relativa trasmissione presso la sede territoriale di Palermo;

VISTA la G.M. n. 60 del 15/03/2011 relativa l'adeguamento delle tariffe del servizio idrico integrato;



VISTO ed esaminato il ruolo acquedotto, fognatura e depurazione relativo ai consumi anno 2011;

RITENUTO di dover provvedere all'approvazione del ruolo in parola al fine di porlo in riscossione;

PROPONE


1. Di approvare l'allegato ruolo per la riscossione dei canoni acquedotto, fognatura depurazione per l'anno 2011 nelle seguenti risultanze:

-canone acquedotto (min. obbl. + ecc.)	€. 1.261.653,34
-noli	€. 32.605,54
-fognatura	€. 195.826,20
-depurazione	€. 565.705,06
-iva 10%	€. 205.761,19
-spese postali	€. 12.675,03
-recupero fatture precedenti	€. 1.848,77
-arrotond.	€. 189,87
TOTALE	€. 2.276.265,00

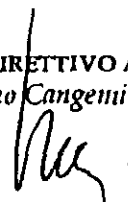
2. Dare atto, per quanto necessario fare constatare al 3° Dipartimento, che l'importo di cui sopra è comprensivo della somma di € 29.591,00, di cui IVA € 2.688,14 come da allegato prospetto, che costituisce entrata figurativa in quanto concerne l'ammontare dei consumi effettuati dalle scuole materne, elementari, medie, asili nido, uffici del Giudice di Pace e locali dell'Ente che restano a totale carico di questo Comune;
3. Di riscuotere le relative bollette in n. 3 rate alle seguenti scadenze (€ 2.246.674)
-20/01/2012;
-20/02/2012;
-20/03/2012;
4. Dare atto che l'emissione e la distribuzione delle bollette in argomento avvenga, nel rispetto della Convenzione di cui in premessa, con l'ausilio di Poste Italiane SpA mediante il servizio Postel;
5. di trasmettere in n. 4 esemplari la presente determinazione al Segretario Generale ai sensi e per gli effetti di cui all'art. 67 del Regolamento comunale di organizzazione;
6. di trasmettere, altresì, copia al Sindaco, all'Assessore alle Finanze, al Presidente del Consiglio Comunale, al Presidente del Collegio dei Revisori dei Conti, a ciascuno per le competenze devolute dalla legge e dai regolamenti.

Milazzo, li 16/12/2011

IL RESPONSABILE DELL'ISTRUTTORIA
Dott.ssa Alessandra Puglisi



IL FUNZIONARIO DIRETTIVO AMM.VO
Dott. Mariano Cangemi



ELENCO UTENZE CON FATTURAZIONI A CARICO DELL'ENTE - RUOLO 2011

COD. UTENTE	DENOMINAZIONE	INDIRIZZO UTENZA	N. FATTURA	-IMPONIBILE	IVA	SPESE POST.	ARROT.	TOT. FATTURA
1 55237	UFFICIO GIUDICE DI PACE	VIA TRE MDNTI 54	14418	€ 77,80	€ 7,78	€ 0,87	€ 0,55	€ 87,00
2 55237/2	UFFICIO GIUDICE DI PACE	VIA TRE MONTI 54	14419	€ 51,20	€ 5,12	€ 0,87	€ 0,19	€ 57,00
3 55237/3	UFFICIO GIUDICE DI PACE	VIA TRE MONTI 54	14420	€ 12,00	€ 1,20	€ 0,87	€ 0,07	€ 14,00
4 52361	SCUOLA MEDIA STATALE "L. RIZZO"	VIA RISORGIMENTD	12170	€ 19.171,60	€ 1.917,16	€ 0,87	€ 0,37	€ 21.090,00
5 52435	SCUOLA ELEMENTARE "PIAGGIA"	VIA CUMBO BORGIA	12218	€ 725,20	€ 72,52	€ 0,87	€ 0,41	€ 799,00
3 52105	SCUOLA ELEMENTARE "SACRO CUORE"	VIA MAGG. A. GASPARRO	11979	€ 316,40	€ 31,64	€ 0,87	€ 0,09	€ 349,00
0 52003	SCUOLA ELEMENTARE GRAZIA "S. LA MALFA"	VIA MAD. DELLE GRAZIE	11894	€ 74,20	€ 7,42	€ 0,87	€ 0,51	€ 83,00
1 52195	SCUOLA MATERNA SAN PIETRO	VIA POLICASTRELLI	12049	€ 188,30	€ 18,83	€ 0,87	€ -	€ 208,00
2 52029	ASILD NIDO SAN PIETRO	VIA POLICASTRELLI	11919	€ 275,10	€ 27,51	€ 0,87	€ 0,48	€ 303,00
3 52093	SCUOLA ELEMENTARE BASTIONE	VIA BASTIONE	11969	€ 81,20	€ 8,12	€ 0,87	€ 0,19	€ 90,00
4 52260	SCUOLA MATERNA SANTA MARINA	VIA SANTA MARINA	12099	€ 102,20	€ 10,22	€ 0,87	€ 0,29	€ 113,00
5 52253	SCUOLA MATERNA SCACCIA	VIA SCACCIA	12094	€ 58,10	€ 5,81	€ 0,87	€ 0,22	€ 65,00
6 52263	SCUOLA ELEMENTARE SANTA MARINA	VIA SANTA MARINA	12102	€ 14,70	€ 1,47	€ 0,87	€ 0,04	€ 17,00
7 52202	SCUOLA ELEMENTARE CARRUBARO	VIA CARRUBARO	12055	€ 1.029,70	€ 102,97	€ 0,87	€ 0,46	€ 1.134,00
8 52708	SCUOLA MATERNA SAN GIOVANNI	VIA G. MATTEOTTI	12432	€ 36,40	€ 3,64	€ 0,87	€ 0,09	€ 41,00
0 52651	SCUOLA ELEMENTARE TONO "RAGUSI"	VIA DEI CORSARI	12390	€ 43,40	€ 4,34	€ 0,87	€ 0,39	€ 49,00
1 56142	SCUOLA ELEMENTARE CIANTRO	T. DE GREGORIO	15194	€ 933,28	€ 93,33	€ 0,87	€ 0,48	€ 1.027,00
2 52522	VIGILI URBANI (ex SCUOLA MEDIA "ZIRILLI")	VIA SAN PAOLINO	12276	€ 303,10	€ 30,31	€ 0,87	€ 0,28	€ 334,00
3 52527	SCUOLA MATERNA CIANTRO	VIA CIANTRO	12280	€ 227,50	€ 22,75	€ 0,87	€ 0,12	€ 251,00
4 55308	BIBLIOTECA COMUNALE	VIA M. GARIBALDI	14473	€ 52,55	€ 5,26	€ 0,87	€ 0,33	€ 59,00
5 54444	MUSEO	VIA G.B. IMPALLOMENI	13785	€ 5,70	€ 0,57	€ 0,87	€ 0,14	€ 7,00
3 6991	MUNICIPIO DI MILAZZO	VIA G.B. IMPALLOMENI	3910	€ 106,50	€ 10,65	€ 0,87	€ 0,02	€ 118,00
7 52510	ASILO NIDO "EX DMNI"	VIA G.B. IMPALLOMENI	12266	€ 2.844,80	€ 284,48	€ 0,87	€ 0,15	€ 3.130,00
3 52511	COMUNE DI MILAZZO	VIA G.B. IMPALLOMENI	12267	€ 150,50	€ 15,05	€ 0,87	€ 0,42	€ 166,00
TOTALE				€ 26.881,43	€ 2.688,14	€ 20,88	€ 0,55	€ 29.591,00

CONTO DEL BILANCIO

QUADRO GENERALE RIASSUNTIVO DELLE ENTRATE

ESERCIZIO: 2011
 CODICE ISTAT: 083049
 PARTITA IVA: 00226540839

ENTE: Comune di Milazzo
 DELIBERA DI APPROVAZIONE: N°
 DEL: 00/00/0

SIGLA PROVINCIA: ME
 NUMERO DI ABITANTI: 0
 SUPERFICIE (kmq): 0,00

ENTRATE	CDMPETENZA							RESIDUI			
	Previsioni iniziali	Previsioni definitive	% di definizione	Accertamenti	Riscossioni	% di realizz.ne	Residui dalla competenza	Conservati	Riscossi	% di realizz.ne	Rimasti
1	2	3	4	5	6	7	8	9	10	11	12
Titolo I - Entrate tributarie	10.434.000,00	11.238.934,63	107,71	10.056.448,02	7.203.333,97	71,63	2.853.114,05	7.700.236,46	1.085.496,15	14,10	6.614.740,33
Titolo II - Entrate derivanti da contributi e trasferimenti correnti dello Stato, della regione e di altri enti pubblici anche in rapporto all'esercizio di funzioni delegate dalla regione	13.351.664,00	13.938.723,40	104,40	13.159.596,47	8.202.244,40	62,33	4.957.354,07	3.054.343,77	2.441.722,64	79,94	612.621,13
Titolo III - Entrate extratributarie	5.470.716,00	6.249.732,27	114,24	4.677.937,88	1.429.738,85	30,56	3.246.199,03	9.638.626,21	2.427.111,62	25,16	7.211.716,59
Titolo IV - Entrate derivanti da alienazioni, da trasferimenti di capitale e da riscossioni di crediti	55.114.243,00	55.118.949,88	100,01	1.118.662,11	1.118.662,11	100,00	0,00	4.251.639,24	706.253,31	16,61	3.545.385,93
TOTALE ENTRATE FINALI	84.370.623,00	86.546.340,16	102,58	29.012.646,48	17.953.979,33	61,88	11.058.667,15	24.645.047,70	6.660.583,72	27,03	17.984.463,96
Titolo V - Entrate derivanti da accensioni di prealiti	22.077.096,00	22.077.096,00	100,00	18.830.271,14	16.830.271,14	100,00	0,00	3.598.239,20	1.542.146,65	42,86	2.056.092,55
Titolo VI - Entrate da servizi per conto di terzi	6.010.000,00	6.124.102,55	101,90	4.561.788,74	4.048.892,14	88,76	512.896,60	3.341.242,08	556.152,97	16,65	2.785.089,11
TOTALE	112.457.721,00	114.747.540,73	102,04	52.404.706,36	40.833.142,61	77,92	11.571.563,75	31.584.528,98	8.758.883,34	27,73	22.825.645,64
Avanzo di amministrazione	509.000,00	459.000,00	0,00	0,00	137.912,00	0,00	0,00	0,00	0,00	0,00	0,00
Fondo di cassa al primo gennaio	0,00	0,00	0,00	0,00	0,00	0,00	0,00	0,00	0,00	0,00	0,00
TOTALE COMPLESSIVO DELLE ENTRATE	112.966.721,00	115.206.540,73	101,98	52.404.706,36	40.971.054,61	78,18	11.571.563,75	31.584.528,98	8.758.883,34	27,73	22.825.645,64

COPIA CONFORME
DEI RIF. AMMINISTRATIVE
 ALLEGATO ALLA PROPOSTA N° 36
 del 05/11/2014

10 5 NOV. 2014

Il Vice Segretario Generale
 Dott.ssa Lucia Messina



Il presente tabulato viene sostituito
 dal 4-2-1 Entrate

1.4

BILANCIO CONSUNTIVO ESERCIZIO: 2011

PARTE I - ENTRATA

RISORSA		RS	Residui conservati e stanziamenti definitivi di bilancio	Conto del tesoriere	Determinazione dei residui	Accertamenti	Maggiori o Minori entrate
Codice e numero	Denominazione			Riscossioni	Residui da riportare		
			Residui (A)	Residui (B)	Residui (C)	Residui (D = B + C)	(E = D - A) (E = A - D)
		CP	Competenza (F)	Competenza (G)	Competenza (H)	Competenza (I = G + H)	(L = I - F) (L = F - I)
		T	Totale (M)	Totale (N)	Residui al 31 dicembre (O = C + H)	Accertamenti al 31 Dicembre (P = D + I)	
	AVANZO AMMINISTRAZIONE						
	AVANZO DI AMMINISTRAZIONE VINCOLATO	RS	95.284,88	95.288,28	0,00	95.288,28	3,40
		CP	459.000,00	137.912,00	0,00	137.912,00	-321.088,00
		T	554.284,88	233.200,28	0,00	233.200,28	
	Totale Avanzo di Amministrazione	RS	95.284,88	95.288,28	0,00	95.288,28	3,40
		CP	459.000,00	137.912,00	0,00	137.912,00	-321.088,00
		T	554.284,88	233.200,28	0,00	233.200,28	

BILANCIO CONSUNTIVO ESERCIZIO: 2011

PARTE I - ENTRATA

RISORSA		RS	Residui conservati e stanziamenti definitivi di bilancio	Conto dei tesoriere	Determinazione dei residui	Accertamenti	Maggiori o Minori entrate		
Codice e numero	Denominazione			CP	Riscossioni				Residui da riportare
					Residui (A)				Residui (B)
		T	Competenza (F)	Competenza (G)	Competenza (H)	Competenza (I = G + H)	(L = I - F) (L = F - I)		
			Totale (M)	Totale (N)	Residui al 31 dicembre (D = C + H)	Accertamenti al 31 Dicembre (P = D + I)			
	TITOLO 1								
	ENTRATE TRIBUTARIE								
	Categoria 01								
	IMPOSTE								
1.01.0010	ADDIZIONALE COMUNALE SUL CONSUMO DELL'ENERGIA ELETTRICA	RS	0,00	0,00	0,00	0,00	0,00		
		CP	471.000,00	444.594,50	0,00	444.594,50	-26.405,50		
		T	471.000,00	444.594,50	0,00	444.594,50			
1.01.0040	IMPOSTA SULLA PUBBLICITA' E DIRITTI SULLE PUBBLICHE AFFISSIONI - ATTIVITA' DI ACCERTAMENTO ANNI PREGRESSI-	RS	160.007,49	0,00	0,00	0,00	-160.007,49	INS	
		CP	0,00	0,00	0,00	0,00	0,00		
		T	160.007,49	0,00	0,00	0,00			
1.01.0050	IMPOSTA COMUNALE SUGLI IMMOBILI	RS	4.657.911,25	3.545,12	2.723.606,56	2.727.151,68	-1.930.759,57	INS	
		CP	4.085.994,34	3.385.598,34	460.396,00	3.845.994,34	-240.000,00		
		T	8.743.905,59	3.389.143,46	3.184.002,56	6.573.146,02			
1.01.0051	ADDIZIONALE IRPEF	RS	396.821,32	112.345,22	112.441,78	224.787,00	-172.034,32	INS	
		CP	1.483.000,00	914.000,00	271.123,83	1.185.123,83	-297.876,17		
		T	1.879.821,32	1.026.345,22	383.565,61	1.409.910,83			
1.01.0060	IMPDPSTA SULLA PUBBLICITA' ARTE E PROFESSIONI	RS	228.736,52	1.125,00	85.186,66	86.311,66	-142.424,86	INS	
		CP	311.989,18	144.173,68	167.815,50	311.989,18	0,00		
		T	540.725,70	145.298,68	253.002,16	398.300,84			
1.01.0090	ENTRATE DA CONDONO TRIBUTARIO	RS	565.930,28	0,00	0,00	0,00	-565.930,28	INS	
		CP	0,00	0,00	0,00	0,00	0,00		
		T	565.930,28	0,00	0,00	0,00			

BILANCIO CONSUNTIVO ESERCIZIO: 2011

PARTE I - ENTRATA

RISORSA		RS	Residui conservati e stanziamenti definitivi di bilancio	Conto del tesoriere		Determinazione dei residui		Accertamenti	Maggiori o Minori entrate
Codice e numero	Denominazione			CP	Residui (A)	Riscossioni	Residui (B)		
		Competenza (F)	Competenza (G)					Competenza (H)	Competenza (I = G + H)
		T	Totale (M)	Totale (N)	Residui al 31 dicembre (O = C + H)			(L = I - F) (L = F - I)	
Totale Categoria 01		RS	6.009.406,86	117.015,34	2.921.235,00	3.038.250,34	-2.971.156,52	INS	
		CP	6.351.983,52	4.888.366,52	899.335,33	5.787.701,85	-564.281,67		
		T	12.361.390,38	5.005.381,86	3.820.570,33	8.825.952,19			
Categoria 02									
TASSE									
1.02.0080	TASSA SULLE CONCESSIONI COMUNALI	RS	6.176,34	0,00	0,00	0,00	-6.176,34	INS	
		CP	0,00	0,00	0,00	0,00	0,00		
		T	6.176,34	0,00	0,00	0,00			
1.02.0100	TASSA SMALT. R.S.U.	RS	5.457.278,70	919.629,34	3.421.709,38	4.341.338,72	-1.115.939,98	INS	
		CP	4.046.400,12	1.817.706,13	1.837.651,83	3.655.357,96	-391.042,16		
		T	9.503.678,82	2.737.335,47	5.259.361,21	7.996.696,68			
1.02.0120	TASSA OCCUPAZIONE SPAZI ED AREE PUBBLICHE	RS	407.641,54	48.851,47	271.795,95	320.647,42	-86.994,12	INS	
		CP	344.550,99	168.424,10	116.126,89	284.550,99	-60.000,00		
		T	752.192,53	217.275,57	387.922,84	605.198,41			
1.02.1300	MAGGIORAZIONE ADDIZIONALE ENEL DESTINATA A FINANZIARE COSTI TARSU (DEL. G.M. 147/2011)	RS	0,00	0,00	0,00	0,00	0,00		
		CP	471.000,00	307.277,10	0,00	307.277,10	-163.722,90		
		T	471.000,00	307.277,10	0,00	307.277,10			
Totale Categoria 02		RS	5.871.096,58	968.480,81	3.693.505,33	4.661.986,14	-1.209.110,44	INS	
		CP	4.861.951,11	2.293.407,33	1.953.778,72	4.247.186,05	-614.765,06		
		T	10.733.047,69	3.261.888,14	5.647.284,05	0.909.172,19			
Categoria 03									
TRIBUTI SPECIALI ED ALTRE ENTRATE TRIBUTARIE PROPRIE									

BILANCIO CONSUNTIVO ESERCIZIO: 2011

PARTE I - ENTRATA

RISORSA		RS	Residui conservati e stanziamenti definitivi di bilancio	Conto dei tesoriere	Determinazione dei residui	Accertamenti	Maggiori o Minori entrate		
Codice e numero	Denominazione			CP	Residui (A)				Riscossioni
			Residui (B)			Residui (C)	Residui (D = B + C)		(E = D - A) (E = A - D)
			Competenza (F)			Competenza (G)	Competenza (H)		Competenza (I = G + H)
T	Totale (M)	Totale (N)	Residui al 31 dicembre (O = C + H)	Accertamenti al 31 Dicembre (P = D + I)					
1.03.0070	DIRITTI SULLE PUBBLICHE AFFISSIDNI	RS	9.559,64	0,00	0,00	0,00	-9.559,64	INS	
		CP	25.000,00	21.560,12	0,00	21.560,12	-3.439,88		
		T	34.559,64	21.560,12	0,00	21.560,12			
1.03.0202	ENTRATE DA ONERI CONCESSORI	RS	312.958,00	0,00	0,00	0,00	-312.958,00	INS	
		CP	0,00	0,00	0,00	0,00	0,00		
		T	312.958,00	0,00	0,00	0,00			
Totale Categoria 03		RS	322.517,64	0,00	0,00	0,00	-322.517,64	INS	
		CP	25.000,00	21.560,12	0,00	21.560,12	-3.439,88		
		T	347.517,64	21.560,12	0,00	21.560,12			
Riassunto Titolo 1									
ENTRATE TRIBUTARIE									
CATEGORIA 01 IMPDSTE		RS	6.009.406,86	117.015,34	2.921.235,00	3.038.250,34	-2.971.156,52	INS	
		CP	6.351.983,52	4.888.366,52	899.335,33	5.787.701,85	-564.281,67		
		T	12.361.390,38	5.005.381,86	3.820.570,33	8.825.952,19			
CATEGORIA 02 TASSE		RS	5.871.096,58	968.480,81	3.693.505,33	4.661.986,14	-1.209.110,44	INS	
		CP	4.861.951,11	2.293.407,33	1.953.778,72	4.247.186,05	-614.765,06		
		T	10.733.047,69	3.261.888,14	5.847.284,05	8.909.172,19			
CATEGORIA 03 TRIBUTI SPECIALI ED ALTRE ENTRATE TRIBUTARIE PROPRIE		RS	322.517,64	0,00	0,00	0,00	-322.517,64	INS	
		CP	25.000,00	21.560,12	0,00	21.560,12	-3.439,88		
		T	347.517,64	21.560,12	0,00	21.560,12			
Totale Titolo 1		RS	12.203.021,08	1.085.496,15	6.614.740,33	7.700.236,48	-4.502.784,60	INS	
		CP	11.238.934,63	7.203.333,97	2.853.114,85	10.056.448,02	-1.182.486,61		
		T	23.441.955,71	8.288.830,12	9.467.854,38	17.756.684,50			

RISORSA		RS	Residui conservati e stanziamenti definitivi di bilancio	Conto del tesoriere	Determinazione dei residui	Accertamenti	Maggiori o Minori entrate	
Codice e numero	Denominazione			CP	Riscossioni			
		Residui (A)	Residui (B)		Residui (C)	Residui (D = B + C)	(E = D - A) (E = A - D)	
		T	Competenza (F)	Competenza (G)	Competenza (H)	Competenza (I = G + H)	(L = I - F) (L = F - I)	
			Totale (M)	Totale (N)	Residui al 31 dicembre (O = C + H)	Accertamenti al 31 Dicembre (P = D + I)		
	TITOLO 2							
	ENTRATE DERIVANTI DA CONTRIBUTI/TRASFERIMENTI CORRENTI DELLO STATO, DELLA REGIONE E DI ALTRI ENTI PUBBLICI ANCHE IN RAPPORTO A FUNZIONI DELEGATE DA REGIONE							
	Categoria 01							
	CONTRIBUTI E TRASFERIMENTI CORRENTI DALLO STATO							
2.01.0140	TRASFERIMENTO PER LIBRI SCOLASTICI ART.27 COMMA 1 LEGGE 448 DEL 23/12/1998.	RS	0,00	0,00	0,00	0,00	0,00	
		CP	92.294,00	0,00	92.294,00	92.294,00	0,00	
		T	92.294,00	0,00	92.294,00	92.294,00		
2.01.0300	CONTRIBUTI-TRASFERIMENTI DALLO STATO	RS	398.731,07	345.012,87	5.671,98	350.684,85	-48.046,22	INS
		CP	4.655.326,07	3.872.673,12	782.650,93	4.655.324,05	-2,02	
		T	5.054.057,14	4.217.685,99	788.322,91	5.006.008,90		
2.01.0310	CONTRIBUTO DELLO STATO PER MINORI RISCOSSIONI ICI ABITAZIONE PRINCIPALE	RS	0,00	0,00	0,00	0,00	0,00	
		CP	872.095,38	872.095,38	0,00	872.095,38	0,00	
		T	872.095,38	872.095,38	0,00	872.095,38		
2.01.0320	CONTRIBUTO DELLO STATO PER MINOR GETTITO ICI CAT. D	RS	65.470,00	65.470,00	0,00	65.470,00	0,00	
		CP	252.676,00	252.675,25	0,00	252.675,25	-0,75	
		T	318.146,00	318.145,25	0,00	318.145,25		
2.01.0321	CONTRIBUTO DELLO STATO PER SPESE RIGUARDANTI I SERVIZI PER ACCOGLIENZA DEI MINORI STRANIERI NON ACCOMPAGNATI	RS	0,00	0,00	0,00	0,00	0,00	
		CP	240.000,00	141.973,00	0,00	141.973,00	-98.027,00	
		T	240.000,00	141.973,00	0,00	141.973,00		
2.01.0330	CONTRIBUTO DELLO STATO NELLE SPESE PER UFFICI GIUDIZIARI E GIUDICE DI PACE	RS	308.214,25	0,00	0,00	0,00	-308.214,25	INS
		CP	285.000,00	0,00	285.000,00	285.000,00	0,00	
		T	593.214,25	0,00	285.000,00	285.000,00		

PARTE I - ENTRATA

RISORSA		RS	Residui conservati e stanziamenti definitivi di bilancio	Conto del tesoriere	Determinazione dei residui	Accertamenti	Maggiori o Minori entrate		
Codice e numero	Denominazione			CP	Residui (A)				Riscossioni
			Residui (B)			Residui (C)	Residui (D = B + C)		(E = D - A) (E = A - D)
			Competenza (F)			Competenza (G)	Competenza (H)		Competenza (I = G + H)
T	Totale (M)	Totale (N)	Residui al 31 dicembre (O = C + H)	Accertamenti al 31 Dicembre (P = D + I)					
Totale Categoria 01		RS	772.415,32	410.482,87	5.671,98	416.154,85	-356.260,47	INS	
		CP	6.397.391,45	5.139.416,75	1.159.944,93	6.299.361,68	-98.029,77		
		T	7.169.806,77	5.549.899,62	1.165.616,91	6.715.516,53			
Categoria 02									
CONTRIBUTI E TRASFERIMENTI CORRENTI DALLA REGIONE									
2.02.0230	ASSEGNAZIONE FONDO DELLE AUTONOMIE ART. 76 COMMA 1 L.R. N° 2/2002	RS	1.055.918,98	879.252,31	0,00	879.252,31	-176.666,67	INS	
		CP	2.374.045,00	979.661,42	904.552,61	1.884.214,03	-489.830,97		
		T	3.429.963,98	1.858.913,73	904.552,61	2.763.466,34			
2.02.0509	TRASFERIMENTO DELLA REGIONE PER CONTRIBUTO FAMIGLIE NUMERDSE CDN MINORI	RS	0,00	0,00	0,00	0,00	0,00		
		CP	7.500,00	7.210,02	0,00	7.210,02	-289,98		
		T	7.500,00	7.210,02	0,00	7.210,02			
2.02.0516	TRASFERIMENTO DELLA REGIONE PER BONUS SOCIO SANITARIO L.R. 10/03	RS	1,99	0,00	0,00	0,00	-1,99	INS	
		CP	0,00	0,00	0,00	0,00	0,00		
		T	1,99	0,00	0,00	0,00			
2.02.0518	TRASFERIMENTO DELLA REGIONE PER REALIZZAZIONE PROGETTI DI CUI AL PIAND NAZIONALE DELLA SICUREZZA STRADALE COOFINAZIATI DALLA REGIONE	RS	466.000,00	0,00	0,00	0,00	-466.000,00	INS	
		CP	0,00	0,00	0,00	0,00	0,00		
		T	466.000,00	0,00	0,00	0,00			
2.02.0526	CONTRIBUTO DELLA REGIONE PER RIPARTO DELLA RISERVA ANNO 2010 MISURE DI FUORUSCITA	RS	0,00	0,00	0,00	0,00	0,00		
		CP	240.124,00	0,00	240.123,20	240.123,20	-0,80		
		T	240.124,00	0,00	240.123,20	240.123,20			
2.02.0532	CONTRIBUTO REGIONALE PREMIALITA'	RS	132.995,98	132.995,98	0,00	132.995,98	0,00		
		CP	175.000,00	175.000,00	0,00	175.000,00	0,00		
		T	307.995,98	307.995,98	0,00	307.995,98			

BILANCIO CONSUNTIVO ESERCIZIO: 2011

PARTE I - ENTRATA

RISORSA		RS	Residui conservati e stanziamenti definitivi di bilancio	Conto del tesoriere	Determinazione dei residui	Accertamenti	Maggiori o Minori entrate	
Codice e numero	Denominazione			Riscossioni	Residui da riportare			
		Residui (A)	Residui (B)	Residui (C)	Residui (D = B + C)	(E = D - A) (E = A - D)		
CP	Competenza (F)	Competenza (G)	Competenza (H)	Competenza (I = G + H)		(L = I - F) (L = F - I)		
T	Totale (M)	Totale (N)	Residui al 31 dicembre (O = C + H)	Accertamenti al 31 Dicembre (P = D + I)				
	Totale Categoria 02	RS	1.654.916,95	1.012.248,29	0,00	1.012.248,29	-642.668,66	INS
		CP	2.796.669,00	1.161.871,44	1.144.675,81	2.306.547,25	-490.121,75	
		T	4.451.585,95	2.174.119,73	1.144.675,81	3.318.795,54		
	Categoria 03 CONTRIBUTI E TRASFERIMENTI CORRENTI DALLA REGIONE PER FUNZIONI DELEGATE							
2.03.0241	AGEVOLAZIONI PER L'ACCESSO ALLE ABITAZIONI IN LOCAZIONE LEGGE 431/98 ART.11 -	RS	0,00	0,00	0,00	0,00	0,00	
		CP	139.882,75	79.802,30	57.672,56	137.474,86	-2.407,89	
		T	139.882,75	79.802,30	57.672,56	137.474,86		
2.03.0330	ACCREDITO SOMMA PER PAGAMENTO INDENNITA' AI VIGILI URBANI MIGLIORAM.EFFIC.SERV.L.R.17/90	RS	77.427,00	77.427,00	0,00	77.427,00	0,00	
		CP	99.372,35	97.584,81	1.787,54	99.372,35	0,00	
		T	176.799,35	175.011,81	1.787,54	176.799,35		
2.03.0406	CONTRIBUTO DELLA REGIONE PER GNAZZU FESTIVAL DECRETO ASS. N° 38DEL 22/04/2008	RS	27.696,00	0,00	0,00	0,00	-27.696,00	INS
		CP	0,00	0,00	0,00	0,00	0,00	
		T	27.696,00	0,00	0,00	0,00		
2.03.0508	CONTRIBUTO DALLA REGIONE PER INTERVENTI A FAVORE DI ANZIANI ULTRACINQUANTENNI	RS	0,00	0,00	0,00	0,00	0,00	
		CP	5.193,00	5.192,65	0,00	5.192,65	-0,35	
		T	5.193,00	5.192,65	0,00	5.192,65		
2.03.0524	TRASFERIMENTO REGIONALE A PARZIALE COPERTURA COSTI RELATIVI AL SERVIZIO DI VIGILANZA E SALVATAGGIO SPIAGGE LIBERE	RS	0,00	0,00	0,00	0,00	0,00	
		CP	40.000,00	0,00	0,00	0,00	-40.000,00	
		T	40.000,00	0,00	0,00	0,00		
2.03.0526	FINANZIAMENTO ONERI REGIONALI PER I CONTRATTI DI DIRITTO PRIVATO L.R. 16/06	RS	285.835,39	282.838,15	2.997,24	285.835,39	0,00	
		CP	2.452.028,00	1.352.027,70	1.100.000,00	2.452.027,70	-0,30	
		T	2.737.863,39	1.634.865,85	1.102.997,24	2.737.863,09		

BILANCIO CONSUNTIVO ESERCIZIO: 2011

PARTE I - ENTRATA

RISORSA		RS	Residui conservati e stanziamenti definitivi di bilancio	Conto del tesoriere	Determinazione dei residui	Accertamenti	Maggiori o Minori entrate	
Codice e numero	Denominazione			CP	Riscossioni			
		Residui (A)	Residui (B)		Residui (C)	Residui (D = B + C)	(E = D - A) (E = A - D)	
		T	Competenza (F)	Competenza (G)	Competenza (H)	Competenza (I = G + H)	(L = I - F) (L = F - I)	
			Totale (M)	Totale (N)	Residui al 31 dicembre (O = C + H)	Accertamenti al 31 Dicembre (P = D + I)		
2.03.0531	TRASFERIMENTO DALLA REGIONE STABILIZZAZIONE PERSONALE EX AIAS -	RS	0,00	0,00	0,00	0,00	0,00	
		CP	150.000,00	150.000,00	0,00	150.000,00	0,00	
		T	150.000,00	150.000,00	0,00	150.000,00		
2.03.0533	TRASFERIMENTO REGIONALE PER SPESE DI TRASPORTO PUBBLICO	RS	313.496,83	296.121,26	0,00	296.121,26	-17.375,57	INS
		CP	426.661,48	0,00	426.661,48	426.661,48	0,00	
		T	740.158,31	296.121,26	426.661,48	722.782,74		
2.03.0534	TRASFERIMENTI DALLA REGIONE 2° TRIENNALITA' ATTUAZIONE PIANO DI ZONA LEGGE REGIONALE 328/2000	RS	215.020,93	89.708,47	125.312,46	215.020,93	0,00	
		CP	0,00	0,00	0,00	0,00	0,00	
		T	215.020,93	89.708,47	125.312,46	215.020,93		
2.03.0536	TRASFERIMENTO DALLA REGIONE PER " BORSE DI STUDIO " AGLI AVENTI DIRITTO	RS	0,00	0,00	0,00	0,00	0,00	
		CP	66.440,00	0,00	66.438,33	66.438,33	-1,67	
		T	66.440,00	0,00	66.438,33	66.438,33		
2.03.0538	TRASFERIMENTO REGIONALE PER ATTUAZIONE PROGETTO DI POTENZIAMENTO GRUPPO PIANO LEGGE 328/00	RS	56,67	0,00	0,00	0,00	-56,67	INS
		CP	0,00	0,00	0,00	0,00	0,00	
		T	56,67	0,00	0,00	0,00		
2.03.0608	TRASFERIMENTO REGIONALE PER BONUS NASCITURI -	RS	0,00	0,00	0,00	0,00	0,00	
		CP	1.000,00	0,00	1.000,00	1.000,00	0,00	
		T	1.000,00	0,00	1.000,00	1.000,00		
2.03.0611	TRASFERIMENTI DALLA REGIONE PER FUNZIONI DELEGATE DI CUI ALLA LEGGE REGIONALE 328/200	RS	420.593,17	196.472,93	224.120,24	420.593,17	0,00	
		CP	0,00	0,00	0,00	0,00	0,00	
		T	420.593,17	196.472,93	224.120,24	420.593,17		

Codice e numero	Denominazione	RS	Residui conservati e stanziamenti definitivi di bilancio	Conto del tesoriere	Determinazione dei residui	Accertamenti	Maggiori o Minori entrate	
			Residui (A)	Riscossioni	Residui da riportare			
				Residui (B)	Residui (C)	Residui (D = B + C)		
				Competenza (F)	Competenza (G)	Competenza (H)	Competenza (I = G + H)	
T	Totale (M)	Totale (N)	Residui al 31 dicembre (O = C + H)	Accertamenti al 31 Dicembre (P = O + I)	(E = D - A) (E = A - D)	(L = I - F) (L = F - I)		
2.03.0613	TRASFERIMENTO REGIONALE COMPRESO CONTRIBUTO ADOZIONI INTERNAZIONALI E NAZIONALI.	RS	0,00	0,00	0,00	0,00	0,00	
		CP	19.566,27	0,00	19.566,27	19.566,27	0,00	
		T	19.566,27	0,00	19.566,27	19.566,27		
2.03.0620	TRASFERIMENTO DALLA REGIONE A PARZIALE COPERTURA RICOVERO PRESSO COMUNITA' ALLOGGIO E CASA FAMIGLIA SOGGETTI CON DISABILITA' MENTALE	RS	6.476,49	6.476,49	0,00	6.476,49	0,00	
		CP	67.339,00	49.572,20	4.837,80	54.410,00	-12.929,00	
		T	73.815,49	56.048,69	4.837,80	60.886,49		
2.03.0650	TRASFERIMENTI REGIONALI COMPRESO CONTRIBUTO L 13/1989 ABBATTIMENTO BARRIERE ARCHITETTONICHE-	RS	44.832,10	2.816,79	35.894,69	38.711,48	-6.120,62	INS
		CP	27.000,00	0,00	0,00	0,00	-27.000,00	
		T	71.832,10	2.816,79	35.894,69	38.711,48		
2.03.2233	TRASFERIMENTO DELLA REGIONE PER FUNZIONI DELEGATE LEGGE 328	RS	0,00	0,00	0,00	0,00	0,00	
		CP	796.111,00	0,00	796.110,32	796.110,32	-0,68	
		T	796.111,00	0,00	796.110,32	796.110,32		
	Totale Categoria 03	RS	1.391.434,58	951.861,09	388.324,63	1.340.185,72	-51.248,86	INS
		CP	4.290.593,85	1.734.179,66	2.474.074,30	4.208.253,96	-82.339,89	
		T	5.682.028,43	2.686.040,75	2.862.398,93	5.548.439,68		
	Categoria 05							
	CONTRIBUTI E TRASFERIMENTI CORRENTI DA ALTRI ENTI DEL SETTORE PUBBLICO							
2.05.0512	CONTRIBUTI ENTI TERZI PER ATTIVITA' SOCIALI	RS	0,00	0,00	0,00	0,00	0,00	
		CP	10.000,00	0,00	0,00	0,00	-10.000,00	
		T	10.000,00	0,00	0,00	0,00		
2.05.0515	TRASFERIMENTI ALTRI ENTI PER PROGETTO SERVIZIO SOCIALE PROFESSIONALE DEL PIANO DI ZONA	RS	45.600,86	44.244,27	447,59	44.691,86	-909,00	INS
		CP	80.946,10	2.395,07	78.551,03	80.946,10	0,00	
		T	126.546,96	46.639,34	78.998,62	125.637,96		

BILANCIO CONSUNTIVO ESERCIZIO: 2011

PARTE I - ENTRATA

RISORSA		RS	Residui conservati e stanziamenti definitivi di bilancio	Conto del tesoriere	Determinazione dei residui	Accertamenti	Maggiori o Minori entrate	
Codice e numero	Denominazione		Residui (A)	Riscossioni	Residui da riportare			
				Residui (B)	Residui (C)	Residui (D = B + C)	(E = D - A) (E = A - D)	
CP	Competenza (F)	Competenza (G)	Competenza (H)	Competenza (I = G + H)	Accertamenti al 31 Dicembre (P = D + I)	(L = I - F) (L = F - I)		
T	Totale (M)	Totale (N)	Residui al 31 dicembre (O = C + H)					
2.05.0524	TRASFERIMENTO DELLA PROVINCIA RELATIVO AL SERVIZIO DI VIGILANZA E SALVATAGGIO SPIAGGE LIBERE	RS	0,00	0,00	0,00	0,00	0,00	0,00
		CP	20.000,00	0,00	0,00	0,00	-20.000,00	
		T	20.000,00	0,00	0,00	0,00		
2.05.0525	RIMBORSI DA PARTE DELL'UFFICIO STATISTICO CENTRALE A COPERTURA SPESE SOSTENUTE PER CENSIMENTI ED INDAGINI STATISTICHE	RS	0,00	0,00	0,00	0,00	0,00	
		CP	100.000,00	21.366,48	0,00	21.366,48	-78.633,52	
		T	100.000,00	21.366,48	0,00	21.366,48		
2.05.0534	TRASFERIMENTI DA PARTE DEI COMUNI PER IL FINANZIAMENTO DELLE ATTIVITA' COLLEGATE ALLA LEGGE REGIONALE 328/2000	RS	242.297,05	22.886,12	218.176,93	241.063,05	-1.234,00	INS
		CP	0,00	0,00	0,00	0,00	0,00	
		T	242.297,05	22.886,12	218.176,93	241.063,05		
2.05.2233	TRASFERIMENTO DA PARTE DEI COMUNI PER COFINANZIAMENTO LEGGE 328	RS	0,00	0,00	0,00	0,00	0,00	
		CP	243.123,00	143.015,00	100.108,00	243.123,00	0,00	
		T	243.123,00	143.015,00	100.108,00	243.123,00		
Totale Categoria 05	RS	287.897,91	67.130,39	218.624,52	285.754,91	-2.143,00	INS	
	CP	454.089,10	166.776,55	178.659,03	345.435,58	-108.633,52		
	T	741.967,01	233.906,94	397.283,55	631.190,49			

BILANCIO CONSUNTIVO ESERCIZIO: 2011

PARTE I - ENTRATA

RISORSA		RS	Residui conservati e stanziamenti definitivi di bilancio	Conto del lasoriero		Determinazione dei residui		Accertamenti	Maggiori o Minori entrate
Codice e numero	Denominazione			CP	Residui (A)	Riscossioni	Residui (B)		
		Competenza (F)	Competenza (G)					Competenza (H)	Competenza (I = G + H)
		T	Totale (M)	Totale (N)	Residui al 31 dicembre (D = C + H)	Accertamenti al 31 Dicembre (P = D + I)			
Riassunto Titolo 2									
ENTRATE DERIVANTI DA CONTRIBU-TI/TRASFERIM. CORRENTI DELLO STATO, DELLA REGIONE E DI ALTRI ENTI PUBBLICHI IN RAPPORTO A FUNZIONI DELEGATE DA REGIONE									
CATEGORIA 01	CONTRIBUTI E TRASFERIMENTI CORRENTI DALLO STATO	RS	772.415,32	410.482,87	5.671,98	416.154,85	-356.260,47	INS	
		CP	6.397.391,45	5.139.416,75	1.159.944,93	6.299.361,68	-98.029,77		
		T	7.169.806,77	5.549.899,62	1.165.616,91	6.715.516,53			
CATEGORIA 02	CONTRIBUTI E TRASFERIMENTI CORRENTI DALLA REGIONE	RS	1.654.916,95	1.012.248,29	0,00	1.012.248,29	-642.668,66	INS	
		CP	2.796.669,00	1.161.871,44	1.144.675,81	2.306.547,25	-490.121,75		
		T	4.451.585,95	2.174.119,73	1.144.675,81	3.318.795,54			
CATEGORIA 03	CONTRIBUTI E TRASFERIMENTI CORRENTI DALLA REGIONE PER FUNZIONI DELEGATE	RS	1.391.434,58	951.661,09	388.324,63	1.340.185,72	-51.248,86	INS	
		CP	4.290.593,85	1.734.179,66	2.474.074,30	4.208.253,96	-82.339,89		
		T	5.682.028,43	2.688.040,75	2.862.398,93	5.548.439,68			
CATEGORIA 05	CONTRIBUTI E TRASFERIMENTI CORRENTI DA ALTRI ENTI DEL SETTORE PUBBLICO	RS	287.897,91	67.130,39	218.624,52	285.754,91	-2.143,00	INS	
		CP	454.069,10	166.776,55	178.659,03	345.435,58	-108.633,52		
		T	741.967,81	233.906,94	397.283,55	631.190,49			
	Totale Titolo 2	RS	4.106.664,76	2.441.722,64	612.621,13	3.054.343,77	-1.052.320,99	INS	
		CP	13.938.723,40	8.202.244,40	4.957.354,87	13.159.598,47	-779.124,93		
		T	18.045.368,16	10.643.967,04	5.569.975,20	16.213.942,24			

BILANCIO CONSUNTIVO ESERCIZIO: 2011

PARTE I - ENTRATA

RISORSA		RS	Residui conservati e stanziamenti definitivi di bilancio	Conto del tesoriere		Determinazione dei residui		Accertamenti	Maggiori e Minori entrate
Codice e numero	Denominazione			CP	Residui (A)	Riscossioni	Residui da riportare		
		Competenza (F)	Competenza (G)					Competenza (H)	Competenza (I = G + H)
		T	Totale (M)	Totale (N)	Residui al 31 dicembre (O = C + H)	Accertamenti al 31 Dicembre (P = D + I)	(L = I - F) (L = F - I)		
Titolo 3									
ENTRATE EXTRATRIBUTARIE									
Categoria 01									
PROVENTI DEI SERVIZI PUBBLICI									
3.01.0350	PROVENTI DA SANZIONI PER VIOLAZIONI DI LEGGI, REGOLAMENTI ED ORDINANZE SINDACALI.	RS	0,00	0,00	0,00	0,00	0,00	0,00	
		CP	1.000,00	0,00	0,00	0,00	0,00	-1.000,00	
		T	1.000,00	0,00	0,00	0,00			
3.01.0360	DIRITTI PER SOPRALLUOGHI ED ALTRE PRESTAZIONI NELL'INTERESSE DI PRIVATI.	RS	0,00	0,00	0,00	0,00	0,00	0,00	
		CP	8.186,33	8.186,33	0,00	8.186,33	0,00		
		T	8.186,33	8.186,33	0,00	8.186,33			
3.01.0370	DIRITTI DI SEGRETERIA.	RS	0,00	0,00	0,00	0,00	0,00	0,00	
		CP	160.000,00	123.638,32	0,00	123.638,32		-36.361,68	
		T	160.000,00	123.638,32	0,00	123.638,32			
3.01.0400	DIRITTI PER IL RILASCIO DELLE CARTE D'IDENTITA'.	RS	0,00	0,00	0,00	0,00	0,00	0,00	
		CP	25.092,00	25.092,00	0,00	25.092,00		0,00	
		T	25.092,00	25.092,00	0,00	25.092,00			
3.01.0410	PROVENTI QUOTE DI FREQUENZA E REFEZIONE SCOLASTICA.	RS	0,00	0,00	0,00	0,00	0,00	0,00	
		CP	288.190,00	139.744,46	21.897,50	161.641,96		-126.548,04	
		T	288.190,00	139.744,46	21.897,50	161.641,96			
3.01.0430	PROVENTI DA MANIFESTAZIONI CULTURALI E RICREATIVE	RS	11.089,00	0,00	0,00	0,00	0,00	-11.089,00	INS
		CP	1.000,00	0,00	0,00	0,00		-1.000,00	
		T	12.089,00	0,00	0,00	0,00			

PARTE I - ENTRATA

RISORSA		RS	Residui conservati a stanziamenti definitivi di bilancio	Conto del tesoriere	Determinazione dei residui	Accertamenti	Maggiori o Minori entrate	
Codice e numero	Denominazione			Riscossioni	Residui da riportare			
		Residui (A)	Residui (B)	Residui (C)	Residui (D = B + C)	(E = D - A) (E = A - D)		
CP	Competenza (F)	Competenza (G)	Competenza (H)	Competenza (I = G + H)		(L = I - F) (L = F - I)		
T	Totale (M)	Totale (N)	Residui al 31 dicembre (O = C + H)	Accertamenti al 31 Dicembre (P = D + I)				
3.01.0432	PROVENTI DELLA PISCINA	RS	55.272,80	0,00	0,00	0,00	-55.272,80	INS
		CP	7.810,00	2.500,00	0,00	2.500,00	-5.310,00	
		T	63.082,80	2.500,00	0,00	2.500,00		
3.01.0433	PROVENTI UTILIZZO AULA CONSILIARE PER CELEBRAZIONI DEI MATRIMONI ECC.	RS	0,00	0,00	0,00	0,00	0,00	
		CP	5.000,00	1.160,00	0,00	1.160,00	-3.840,00	
		T	5.000,00	1.160,00	0,00	1.160,00		
3.01.0460	PROVENTI DAI SERVIZI CIMITERIALI	RS	0,00	0,00	0,00	0,00	0,00	
		CP	15.000,00	11.427,00	0,00	11.427,00	-3.573,00	
		T	15.000,00	11.427,00	0,00	11.427,00		
3.01.0470	PROVENTI ILLUMINAZIONE PRIVATA SEPDLTURE	RS	12.722,25	0,00	0,00	0,00	-12.722,25	INS
		CP	175.000,00	139.441,59	1.000,00	140.441,59	-34.558,41	
		T	187.722,25	139.441,59	1.000,00	140.441,59		
3.01.0490	PROVENTI DAL SERVIZIO IDRICO INTEGRATO	RS	8.145.137,36	2.096.185,02	4.832.452,70	6.928.637,72	-1.216.499,64	INS
		CP	3.300.000,00	3.171,19	2.272.828,81	2.276.000,00	-1.024.000,00	
		T	11.445.137,36	2.099.356,21	7.105.281,51	9.204.637,72		
3.01.0510	PROVENTI DALL'ESPURGD DEI POZZI NERI	RS	0,00	0,00	0,00	0,00	0,00	
		CP	4.140,68	4.140,68	0,00	4.140,68	0,00	
		T	4.140,68	4.140,68	0,00	4.140,68		
3.01.0520	PROVENTI QUOTE DI FREQUENZA E REFEZIONE ASILD NIDO.	RS	0,00	0,00	0,00	0,00	0,00	
		CP	129.650,00	51.436,56	6.100,99	57.537,55	-72.112,45	
		T	129.650,00	51.436,56	6.100,99	57.537,55		

PARTE I - ENTRATA

RISORSA		RS	Residui conservati e stanziamenti definitivi di bilancio	Conto del tesoriere	Determinazione dei residui	Accertamenti	Maggiori o Minori entrate											
Codice e numero	Denominazione								CP	Residui (A)	Riscossioni	Residui da riportare	Residui (D = B + C)	(E = D - A) (E = A - D)				
															Competenza (F)	Residui (B)	Residui (C)	Competenza (I = G + H)
3.01.0540	PROVENTI CONTRAVVENZIONALI IN MATERIA DI CIRCOLAZIONE STRADALE.	RS	4.041.492,91	278.975,81	1.824.592,76	2.103.568,57	-1.937.924,34	INS										
		CP	1.062.111,80	246.360,36	815.751,44	1.062.111,80	0,00											
		T	5.103.604,71	525.336,17	2.640.344,20	3.165.680,37												
3.01.0550	DIRITTI E CANONI MERCATO PUBBLICO, FIERE, MOSTRE ED ESPOSIZIONI.	RS	36.311,29	0,00	1.736,71	1.736,71	-34.574,58	INS										
		CP	65.000,00	39.224,13	8.618,51	47.842,64	-17.157,36											
		T	101.311,29	39.224,13	10.355,22	49.579,35												
3.01.0660	COMPARTECIPAZIONE COLONIE CLIMATICHE QUOTA A CARICO DEI RICHIEDENTI	RS	0,00	0,00	0,00	0,00	0,00											
		CP	5.400,00	0,00	0,00	0,00	-5.400,00											
		T	5.400,00	0,00	0,00	0,00												
3.01.0710	RIMBORSO SPESE DI NOTIFICA	RS	5,88	0,00	0,00	0,00	-5,88	INS										
		CP	2.000,00	617,04	0,00	617,04	-1.382,96											
		T	2.005,88	617,04	0,00	617,04												
3.01.0755	QUOTE VERSATE DAGLI UTENTI PER SISTEMAZIONE AREE CIMITERIALI	RS	387,18	0,00	0,00	0,00	-387,18	INS										
		CP	0,00	0,00	0,00	0,00	0,00											
		T	387,18	0,00	0,00	0,00												
3.01.0759	PROVENTI TEATRO TRIFILETTI	RS	0,00	0,00	0,00	0,00	0,00											
		CP	13.000,00	0,00	0,00	0,00	-13.000,00											
		T	13.000,00	0,00	0,00	0,00												
3.01.1104	PROVENTI DA MENSE - RECUPERO SOMME A CARICO DEI DIPENDENTI	RS	0,00	0,00	0,00	0,00	0,00											
		CP	1.000,00	0,00	0,00	0,00	-1.000,00											
		T	1.000,00	0,00	0,00	0,00												

PARTE I - ENTRATA

RISORSA		RS	Residui conservati e stanziamenti definitivi di bilancio	Conto del tesoriere	Determinazione dei residui	Accertamenti	Maggiori o Minori entrate	
Codice e numero	Denominazione			Riscossioni	Residui da riportare			
		CP	Residui (A)	Residui (B)	Residui (C)	Residui (D = B + C)	(E = D - A) (E = A - D)	
		T	Competenza (F)	Competenza (G)	Competenza (H)	Competenza (I = G + H)	(L = I - F) (L = F - I)	
			Totale (M)	Totale (N)	Residui al 31 dicembre (O = C + H)	Accertamenti al 31 Dicembre (P = D + I)		
	Totale Categoria 01	RS	12.302.418,67	2.375.160,83	6.658.782,17	9.033.943,00	-3.268.475,67	INS
		CP	5.268.580,81	796.139,66	3.126.197,25	3.922.336,91	-1.346.243,90	
		T	17.570.999,48	3.171.300,49	9.784.979,42	12.956.279,91		
	Categoria 02							
	PROVENTI DEI BENI DELL'ENTE							
3.02.0590	FITTI REALI DI FABBRICATI	RS	141.999,37	312,54	33.269,72	33.582,26	-108.417,11	INS
		CP	49.743,82	12.220,30	37.523,52	49.743,82	0,00	
		T	191.743,19	12.532,84	70.793,24	83.326,08		
3.02.0800	FITTI ALL' ATO PER PORZIONE FABBRICATO MOLINI LO PRESTI E TERRENO LOCALITA' MASSERIA	RS	14.366,22	0,00	0,00	0,00	-14.366,22	INS
		CP	0,00	0,00	0,00	0,00	0,00	
		T	14.366,22	0,00	0,00	0,00		
3.02.0620	FITTO LOCALI COMMISSARIATO DI P.S	RS	3.178,52	3.178,52	0,00	3.178,52	0,00	
		CP	13.015,82	9.836,19	3.179,63	13.015,82	0,00	
		T	16.194,34	13.014,71	3.179,63	16.194,34		
3.02.0830	FITTO LOCALE DISTACCAMENTO VV.FF.	RS	33.806,31	10.176,87	0,00	10.176,87	-23.629,44	INS
		CP	75.202,00	65.024,89	10.176,87	75.201,76	-0,24	
		T	109.008,31	75.201,76	10.176,87	85.378,63		
3.02.0767	PROVENTI DERIVANTI DALL'UTILIZZO PALAZZO D'AMICO	RS	0,00	0,00	0,00	0,00	0,00	
		CP	23.795,90	23.795,90	0,00	23.795,90	0,00	
		T	23.795,90	23.795,90	0,00	23.795,90		
3.02.0768	PROVENTI UTILIZZO PALADIANA	RS	0,00	0,00	0,00	0,00	0,00	
		CP	8.000,00	2.740,00	0,00	2.740,00	-5.260,00	
		T	8.000,00	2.740,00	0,00	2.740,00		

BILANCIO CONSUNTIVO ESERCIZIO: 2011

PARTE I - ENTRATA

RISORSA		RS	Residui conservati e stanziamenti definitivi di bilancio	Conto del tesoriere	Determinazione dei residui	Accertamenti	Maggiori o Minori entrate	
Codice e numero	Denominazione			Riscossioni	Residui da riportare			
		CP	Residui (A)	Residui (B)	Residui (C)	Residui (D = B + C)	(E = D - A) (E = A - D)	
		T	Competenza (F)	Competenza (G)	Competenza (H)	Competenza (I = G + H)	(L = I - F) (L = F - I)	
			Totale (M)	Totale (N)	Residui al 31 dicembre (D = C + H)	Accertamenti al 31 Dicembre (P = D + I)		
3.02.0769	PROVENTI MUSEO ANTIQUARIUM "NINO RYOLO"	RS	0,00	0,00	0,00	0,00	0,00	0,00
		CP	5.000,00	0,00	0,00	0,00	0,00	-5.000,00
		T	5.000,00	0,00	0,00	0,00	0,00	
3.02.0770	PROVENTI SPETTACOLI PALAZZETTO DELLO SPORT VALVERDE	RS	0,00	0,00	0,00	0,00	0,00	0,00
		CP	12.000,00	0,00	0,00	0,00	0,00	-12.000,00
		T	12.000,00	0,00	0,00	0,00	0,00	
3.02.0771	PROVENTI SPETTACOLI E GRANDI EVENTI STADIO GROTTA POLIFEMO	RS	0,00	0,00	0,00	0,00	0,00	0,00
		CP	15.000,00	0,00	0,00	0,00	0,00	-15.000,00
		T	15.000,00	0,00	0,00	0,00	0,00	
3.02.1020	LOCAZIONE TRANSITORIA N° 2 UNITA' ABITATIVE VIA G.B. IMPALLOMENI CIODP. SDCIALE UTOPIA	RS	0,00	0,00	0,00	0,00	0,00	0,00
		CP	7.510,00	7.509,80	0,00	7.509,80	-0,20	
		T	7.510,00	7.509,80	0,00	7.509,80		
3.02.1114	PROVENTI DERIVANTI DALL'UTILIZZO MARINA GARIBALDI IN OCCASIONE DELLA FESTA DI SANTO STEFANO	RS	0,00	0,00	0,00	0,00	0,00	0,00
		CP	11.000,00	0,00	0,00	0,00	-11.000,00	
		T	11.000,00	0,00	0,00	0,00		
	Totale Categoria 02	RS	193.350,42	13.667,93	33.269,72	46.937,65	-146.412,77	INS
		CP	220.267,54	121.127,08	50.880,02	172.007,10	-48.260,44	
		T	413.617,96	134.795,01	84.149,74	218.944,75		
3.03.0640	Categoria 03 INTERESSI SU ANTICIPAZIONI E CREDITI INTERESSI SUI CREDITI DIVERSI E DEPOSITI BANCARI E POSTALI	RS	0,00	0,00	0,00	0,00	0,00	0,00
		CP	34.534,95	34.534,95	0,00	34.534,95	0,00	
		T	34.534,95	34.534,95	0,00	34.534,95		

BILANCIO CONSUNTIVO ESERCIZIO: 2011

PARTE I - ENTRATA

RISORSA		RS	Residui conservati e stanziamenti definitivi di bilancio	Conto del tesoriere		Determinazione dei residui		Accertamenti	Maggiori o Minori entrate
Codice e numero	Denominazione			CP	Residui (A)	Riscossioni	Residui da riportare		
		Competenza (F)	Competenza (G)					Competenza (H)	Competenza (I = G + H)
		T	Totale (M)	Totale (N)	Residui al 31 dicembre (O = C + H)	Accertamenti al 31 Dicembre (P = D + I)			
3.03.0650	INTERESSI SULLE GIACENZE PRESSO LA TESORERIA PROVINCIALE	RS	0,00	0,00	0,00	0,00	0,00	0,00	
		CP	100,00	0,00	0,00	0,00	0,00	-100,00	
		T	100,00	0,00	0,00	0,00	0,00		
	Totale Categoria 03	RS	0,00	0,00	0,00	0,00	0,00	0,00	
		CP	34.634,95	34.534,95	0,00	34.534,95	-100,00		
		T	34.634,95	34.534,95	0,00	34.534,95			
Categoria 05									
PROVENTI DIVERSI									
3.05.0113	RECUPERO RETTE RICOVERO DISABILI PSICHICI ED ANZIANI ANNI 2007/2008	RS	120.000,00	4.000,00	116.000,00	120.000,00	0,00		
		CP	0,00	0,00	0,00	0,00	0,00		
		T	120.000,00	4.000,00	116.000,00	120.000,00			
3.05.0615	PROVENTI DERIVANTI DALLE PRESTAZIONI DI VARIO TIPO ATTRAVERSO UTILIZZO BENI, PERSONALE DELL'ENTE PROGETTO DENOMINATO " AGENDA 21 MILAZZO HORUS MILAE	RS	3.200,00	0,00	0,00	0,00	-3.200,00	INS	
		CP	0,00	0,00	0,00	0,00	0,00		
		T	3.200,00	0,00	0,00	0,00			
3.05.0616	PROVENTI DERIVANTI PER PAGAMENTI INCENTIVI E SPESE DI PROGETTAZIONE	RS	0,00	0,00	0,00	0,00	0,00		
		CP	80.000,00	0,00	9.599,99	9.599,99	-70.400,01		
		T	80.000,00	0,00	9.599,99	9.599,99			
3.05.0660	RIMBORSI DIVERSI	RS	318.548,67	12.004,54	284.963,32	296.967,86	-21.580,81	INS	
		CP	403.477,43	393.579,44	9.897,99	403.477,43	0,00		
		T	722.026,10	405.583,98	294.861,31	700.445,29			
3.05.0670	CDNCORSO COMUNI MANDAMENTO SPESE FUNZIONAMENTO C.E.C.	RS	51.363,37	14.915,23	15.321,09	30.236,32	-21.127,05	INS	
		CP	5.000,00	1.488,64	1.287,00	2.775,64	-2.224,36		
		T	56.363,37	16.403,87	16.608,09	33.011,96			

BILANCIO CONSUNTIVO ESERCIZIO: 2011

PARTE I - ENTRATA

RISORSA		RS	Residui conservati e stanziamenti definitivi di bilancio	Conto del tesoriere		Determinazione dei residui		Accertamenti	Maggiori o Minori entrate	
Codice e numero	Denominazione			CP	Residui (A)	Riscossioni	Residui (B)			
		Competenza (F)	Competenza (G)					Competenza (H)	Competenza (I = G + H)	(L = I - F) (L = F - I)
		T	Totale (M)	Totale (N)	Residui al 31 dicembre (D = C + H)	Accertamenti al 31 Dicembre (P = D + I)				
3.05.0720	QUOTA PARTECIPAZIONE SPESE DI GESTIONE E FITTO LOCALE ADIBITO A SEZIONE CIRCOSCRIZIONALE DEL LAVORO	RS	50.251,75	0,00	5.865,17	5.865,17	5.865,17	-44.386,58	INS	
		CP	22.270,00	16.988,90	0,00	16.988,90	-5.281,10			
		T	72.521,75	16.988,90	5.865,17	22.854,07				
3.05.1102	ALTRE ENTRATE PER SERVIZI - RECUPERO SOMME PER INTERVENTI DI DEMOLIZIONE IMMOBILI ABUSIVI	RS	80.000,00	0,00	80.000,00	80.000,00	0,00	0,00		
		CP	80.000,00	0,00	0,00	0,00	-80.000,00			
		T	160.000,00	0,00	80.000,00	80.000,00				
3.05.1103	PROVENTI DERIVANTI DA PARCHEGGI A PAGAMENTO	RS	17.442,58	0,00	0,00	0,00	-17.442,58	INS		
		CP	39.531,00	26.039,83	1.732,46	27.772,29	-11.758,71			
		T	56.973,58	26.039,83	1.732,46	27.772,29				
3.05.1105	PROVENTI DAI SERVIZI SOCIALI DIVERSI	RS	48.473,88	7.363,09	17.515,12	24.878,21	-23.595,67	INS		
		CP	92.970,54	38.550,35	48.604,32	87.154,67	-5.815,87			
		T	141.444,42	45.913,44	66.119,44	112.032,88				
3.05.1112	PROVENTI DERIVANTI DAL RILASCIO TESSERINI RACCOLTA FUNGHI	RS	0,00	0,00	0,00	0,00	0,00	0,00		
		CP	3.000,00	1.290,00	0,00	1.290,00	-1.710,00			
		T	3.000,00	1.290,00	0,00	1.290,00				
Totale Categoria 05		RS	689.280,25	38.282,86	519.664,70	557.947,56	-131.332,69	INS		
		CP	726.248,97	477.937,16	71.121,76	549.058,92	-177.190,05			
		T	1.415.529,22	516.220,02	590.786,46	1.107.006,48				

PARTE I - ENTRATA

RISORSA		RS	Residui conservati e stanziamenti definitivi di bilancio	Conto del tesoriere	Determinazione dei residui	Accertamenti	Maggiori o Minori entrate	
Codice e numero	Denominazione			Ricoesioni	Residui da riportare			
		Residui (A)	Residui (B)	Residui (C)	Residui (D = B + C)	(E = D - A) (E = A - D)		
CP	Competenza (F)	Competenza (G)	Competenza (H)	Competenza (I = G + H)	(L = I - F) (L = F - I)			
T	Totale (M)	Totale (N)	Residui al 31 dicembre (O = C + H)	Accertamenti al 31 Dicembre (P = D + I)				
Riassunto Titolo 3								
ENTRATE EXTRATRIBUTARIE								
CATEGORIA 01 PROVENTI DEI SERVIZI PUBBLICI		RS	12.302.418,67	2.375.160,83	6.658.782,17	9.033.943,00	-3.268.475,67	INS
		CP	5.268.580,81	796.139,66	3.126.197,25	3.922.336,91	-1.346.243,90	
		T	17.570.999,48	3.171.300,48	9.784.979,42	12.956.279,91		
CATEGORIA 02 PROVENTI DEI BENI DELL'ENTE		RS	193.350,42	13.667,93	33.269,72	46.937,65	-146.412,77	INS
		CP	220.267,54	121.127,08	50.880,02	172.007,10	-48.260,44	
		T	413.617,96	134.795,01	84.149,74	218.944,75		
CATEGORIA 03 INTERESSI SU ANTICIPAZIONI E CREDITI		RS	0,00	0,00	0,00	0,00	0,00	
		CP	34.634,95	34.534,95	0,00	34.534,95	-100,00	
		T	34.634,95	34.534,95	0,00	34.534,95		
CATEGORIA 05 PROVENTI DIVERSI		RS	689.280,25	38.282,86	519.664,70	557.947,56	-131.332,69	INS
		CP	726.248,97	477.937,16	71.121,76	549.058,92	-177.190,05	
		T	1.415.529,22	516.220,02	590.786,46	1.107.006,48		
Totale Titolo 3		RS	13.185.049,34	2.427.111,62	7.211.716,59	9.638.828,21	-3.546.221,13	INS
		CP	6.249.732,27	1.429.738,85	3.248.199,03	4.677.937,88	-1.571.794,39	
		T	19.434.781,61	3.856.850,47	10.459.915,62	14.316.766,09		

BILANCIO CONSUNTIVO ESERCIZIO: 2011

PARTE I - ENTRATA

RISORSA		RS	Residui conservati e stanziamenti definitivi di bilancio	Conto del tesoriere	Determinazione dei residui	Accertamenti	Maggiori o Minori entrate	
Codice e numero	Denominazione			CP	Riscossioni			
		Residui (A)	Residui (B)		Residui (C)	Residui (D = B + C)	(E = D - A) (E = A - D)	
		T	Competenza (F)	Competenza (G)	Competenza (H)	Competenza (I = G + H)	(L = I - F) (L = F - I)	
			Totale (M)	Totale (N)	Residui al 31 dicembre (D = C + H)	Accertamenti al 31 Dicembre (P = D + I)		
Titolo 4								
ENTRATE DERIVANTI DA ALIENAZIONI, DA TRASFERIMENTI DI CAPITALE E DA RISCOSSIONI DI CREDITI								
Categoria 01								
ALIENAZIONE DI BENI PATRIMONIALI								
4.01.0730	PROVENTI DALLE CONCESSIONI CIMITERIALI.	RS	619,76	0,00	0,00	0,00	-619,76	INS
		CP	0,00	0,00	0,00	0,00	0,00	
		T	619,76	0,00	0,00	0,00		
4.01.1305	ALIENAZIONE IMMOBILE DEL PATRIMONIO COMUNALE PER COPERTURA DEBITI FUORI BILANCIO	RS	1.177.072,00	0,00	177.072,00	177.072,00	-1.000.000,00	INS
		CP	3.013.689,00	0,00	0,00	0,00	-3.013.689,00	
		T	4.190.761,00	0,00	177.072,00	177.072,00		
Totale Categoria 01		RS	1.177.691,76	0,00	177.072,00	177.072,00	-1.000.619,76	INS
		CP	3.013.689,00	0,00	0,00	0,00	-3.013.689,00	
		T	4.191.380,76	0,00	177.072,00	177.072,00		
Categoria 02								
TRASFERIMENTI DI CAPITALE DALLO STATO								
4.02.0880	RISTRUTTURAZIONE ED ADEGUAMENTO IMPIANTO DEPURAZIONE ACQUE REFLUE CDNTRADA FOSSAZZO	RS	2.405.620,45	0,00	2.405.620,45	2.405.620,45	0,00	
		CP	0,00	0,00	0,00	0,00	0,00	
		T	2.405.620,45	0,00	2.405.620,45	2.405.620,45		
4.02.1555	TRASFERIMENTO DI CAPITALI DELLO STATO "PROG.81" PER INTERVENTO DI RESTAURO AMBIENTALE DELLA SPIAGGIA DI VACCARELLA	RS	145.949,92	0,00	0,00	0,00	-145.949,92	INS
		CP	0,00	0,00	0,00	0,00	0,00	
		T	145.949,92	0,00	0,00	0,00		

RISORSA		RS	Residui conservati e stanziamenti definitivi di bilancio	Conto del tesoriere	Determinazione dei residui	Accertamenti	Maggiori o Minori entrate	
Codice e numero	Denominazione			CP	Riscossioni			
		Residui (A)	Residui (B)		Residui (C)	Residui (D = B + C)	(E = D - A) (E = A - D)	
		CP	Competenza (F)	Competenza (G)	Competenza (H)	Competenza (I = G + H)	(L = I - F) (L = F - I)	
		T	Totale (M)	Totale (N)	Residui al 31 dicembre (O = C + H)	Accertamenti al 31 dicembre (P = D + I)		
Totale Categoria 02		RS	2.551.570,37	0,00	2.405.620,45	2.405.620,45	-145.949,92	INS
		CP	0,00	0,00	0,00	0,00	0,00	
		T	2.551.570,37	0,00	2.405.620,45	2.405.620,45		
Categoria 03								
TRASFERIMENTI DI CAPITALE DALLA REGIONE								
4.03.0760	PIANO DI INTERVENTI DI QUALIFICAZIONE AMBIENTALE.(SEDE DI IMPIANTO DI RAFFINAZIONE).	RS	713.192,80	0,00	0,00	0,00	-713.192,80	INS
		CP	0,00	0,00	0,00	0,00	0,00	
		T	713.192,80	0,00	0,00	0,00	0,00	
4.03.0781	TRASFER.TO REGIONALE IMPIANTI FOTOVOLTAICI.	RS	21.401,76	0,00	0,00	0,00	-21.401,76	INS
		CP	0,00	0,00	0,00	0,00	0,00	
		T	21.401,76	0,00	0,00	0,00	0,00	
4.03.0881	FINANZ.REGIONE PER SISTEMAZIONE RETE FOGNARIA	RS	90.631,63	0,00	90.631,63	90.631,63	0,00	
		CP	0,00	0,00	0,00	0,00	0,00	
		T	90.631,63	0,00	90.631,63	90.631,63		
4.03.0970	COSTRUZIONE PALAZZETTO DELLO SPORT - COMPLETAMENTO - CONTRIBUTO REGIONALE	RS	47.680,29	26.184,58	21.495,71	47.680,29	0,00	
		CP	0,00	0,00	0,00	0,00	0,00	
		T	47.680,29	26.184,58	21.495,71	47.680,29		
4.03.1536	TRASFERIMENTI DI PRIVATI PER COMPARTICIPAZIONE ALLA REALIZZAZIONE DI UNA ROTONDA IN PIAZZA SAN PAPINO	RS	0,00	0,00	0,00	0,00	0,00	
		CP	641.561,00	0,00	0,00	0,00	-641.561,00	
		T	641.561,00	0,00	0,00	0,00	0,00	
4.03.4562	TRASFERIMENTO DELLA REGIONE MANUTENZIONE PATRIMONIO COMUNALE SISTEMAZIONE INFESSI PALAZZO MUNICIPALE E DEI SERVIZI IGIENICI	RS	0,00	0,00	0,00	0,00	0,00	
		CP	330.000,00	0,00	0,00	0,00	-330.000,00	
		T	330.000,00	0,00	0,00	0,00	0,00	

BILANCIO CONSUNTIVO ESERCIZIO: 2011

PARTE I - ENTRATA

RISORSA		RS	Residui conservati e stanziamenti definitivi di bilancio	Conto del tesoriere		Determinazione dei residui		Accertamenti	Maggiori o Minori entrate	
Codice e numero	Denominazione			CP	Residui (A)	Riscossioni	Residui (B)			Residui da riportare
		T	Competenza (F)					Competenza (G)	Competenza (H)	
Totale (M)	Totale (N)			Residui al 31 dicembre (O = C + H)	Accertamenti al 31 Dicembre (P = D + I)	(L = I - F) (L = F - I)				
4.03.4582	TRASFERIMENTO REGIONALE PER SISTEMAZIONE DI AREE A VERDE CON PIANTUMAZIONE DI ESSENZE A GRANDE ATTIVITA' FOTOSINTETICA ATTE A INCREMENTARE L'ASSORBIMENTO DELLE EMISSIONI CD2	RS	683.350,72		0,00		120.850,72	120.850,72	-562.500,00	INS
		CP	0,00		0,00		0,00	0,00	0,00	
		T	683.350,72		0,00		120.850,72	120.850,72		
4.03.4590	TRASFERIMENTI REGIONALI - PIANO AZIONE PER USO DI FONTI RINNOVABILI DI ENERGIA-	RS	742.500,00		0,00		0,00	0,00	-742.500,00	INS
		CP	0,00		0,00		0,00	0,00	0,00	
		T	742.500,00		0,00		0,00	0,00		
4.03.4600	TRASFERIMENTI REGIONALI - OTTIMIZZAZIONE E RISPARMIO ENERGETICO IMPIANTO PUBBLICA ILLUMINAZIONE	RS	114.610,52		0,00		0,00	0,00	-114.610,52	INS
		CP	0,00		0,00		0,00	0,00	0,00	
		T	114.610,52		0,00		0,00	0,00		
4.03.4604	TRASFERIMENTO REGIONALE - PRDGETTO DENOMINATO USO DI FONTI RINNOVABILI DI ENERGIA	RS	271.153,85		0,00		0,00	0,00	-271.153,85	INS
		CP	0,00		0,00		0,00	0,00	0,00	
		T	271.153,85		0,00		0,00	0,00		
4.03.4605	TRASFERIMENTO REGIONALE - PROGETTO DENOMINATO PIANO D'INTERVENTO PER IL RISPARMIO ENERGETICO IMPIANTO P.I.	RS	60.000,00		0,00		18.000,00	18.000,00	-42.000,00	INS
		CP	0,00		0,00		0,00	0,00	0,00	
		T	60.000,00		0,00		18.000,00	18.000,00		
Totale Categoria 03		RS	2.744.521,57		26.184,58		250.978,06	277.162,64	-2.467.358,93	INS
		CP	971.561,00		0,00		0,00	0,00	-971.561,00	
		T	3.716.082,57		26.184,58		250.978,06	277.162,64		
Categoria 04										
TRASFERIMENTI DI CAPITALE DA ALTRI ENTI DEL SETTORE PUBBLICO										
4.04.0571	TRASFERIMENTO FONDI EUROPEI PO-FESR 2007/2013 LAVORI DI RISTRUTTURAZIONE EDIFICIO EX STAZIONE FERROVIARIA DA ADIBIRE AD UFFICI GIUDIZIARI.-	RS	0,00		0,00		0,00	0,00	0,00	
		CP	3.000.000,00		0,00		0,00	0,00	-3.000.000,00	
		T	3.000.000,00		0,00		0,00	0,00		

PARTE I - ENTRATA

RISORSA		RS	Residui conservati e stanziamenti definitivi di bilancio	Conto del tesoriere	Determinazione dei residui	Accertamenti	Maggiori o Minori entrate		
Codice e numero	Denominazione			Riscossioni	Residui da riportare				
				Residui (A)	Residui (B)			Residui (C)	Residui (D = B + C)
				CP	Competenza (F)			Competenza (G)	Competenza (H)
T	Totale (M)	Totale (N)	Residui al 31 dicembre (D = C + H)	Accertamenti al 31 Dicembre (P = D + I)	(E = D - A) (E = A - D)	(L = I - F) (L = F - I)			
4.04.0581	TRASFERIMENTO FONDI EUROPEI PO-FESR 2007/2013 PER RISTRUTTURAZIONE EX MERCATO COPERTO DI VIA MUNICIPIO PER LA REALIZZAZIONE CENTRO SERVIZI A SUPPORTO DELLE ATTIVITA' TURISTICHE	RS	0,00	0,00	0,00	0,00	0,00		
		CP	997.000,00	0,00	0,00	0,00	-997.000,00		
		T	997.000,00	0,00	0,00	0,00			
4.04.0583	TRASFERIMENTO DELLA REGIONE PER MANUTENZIONE STRAORDINARIA VIABILITA' URBANA CON ABBATTIMENTO BARRIERE ARCHITETTONICHE	RS	0,00	0,00	0,00	0,00	0,00		
		CP	995.598,00	0,00	0,00	0,00	-995.598,00		
		T	995.598,00	0,00	0,00	0,00			
4.04.1528	TRASFERIMENTO FONDI EUROPEI PO-FESR 2007/2013 PER LAVORI DICONOLIDAMENTO DELLA PARETE ROCCIOSA DEL CASTELLO	RS	0,00	0,00	0,00	0,00	0,00		
		CP	3.356.970,00	0,00	0,00	0,00	-3.356.970,00		
		T	3.356.970,00	0,00	0,00	0,00			
4.04.1531	TRASFERIMENTO DI CAPITALE FONDI EUROPEI PO-FESR 2007/2013 PER LAVORI DI CDNSOLIDAMENTO DEL COSTDNE ROCCIOSO SOVRASTANTE NGONIA DEL TONO	RS	0,00	0,00	0,00	0,00	0,00		
		CP	2.000.000,00	0,00	0,00	0,00	-2.000.000,00		
		T	2.000.000,00	0,00	0,00	0,00			
4.04.1540	TRASFERIMENTO FONDI EUROPEI PO-FESR 2007/2013 PER RESTAURO EX QUARTIERI SPAGNOLI ,ALA OVEST	RS	0,00	0,00	0,00	0,00	0,00		
		CP	2.252.000,00	0,00	0,00	0,00	-2.252.000,00		
		T	2.252.000,00	0,00	0,00	0,00			
4.04.1546	RASFERIMENTO FONDI EUROPEI PO-FESR 2007/2013 PER RECUPERO EDILIZIO DELL'EX ASILO CALCAGNO DA UTILIZZARE COME MUSEO DELLE TRADIZIONI MARINARE E RIQ. DELLE ZONE DEL BORGO E DI VACCARELLA	RS	0,00	0,00	0,00	0,00	0,00		
		CP	2.000.000,00	0,00	0,00	0,00	-2.000.000,00		
		T	2.000.000,00	0,00	0,00	0,00			
4.04.4560	TRASFERIMENTI COMUNITA' EUROPEA - RECUPERO URBANISTICO ED AMBIENTALE OELLA FASCIA COSTIERA REALIZZAZIONE ITINERARIO TONO - TONNARELLA	RS	0,00	0,00	0,00	0,00	0,00		
		CP	6.822.286,00	0,00	0,00	0,00	-6.822.286,00		
		T	6.822.286,00	0,00	0,00	0,00			

BILANCIO CONSUNTIVO ESERCIZIO: 2011

PARTE I - ENTRATA

RISORSA		RS	Residui conservati e stanziamenti definitivi di bilancio	Conto del tesoriere	Determinazione dei residui	Accertamenti	Maggiori o Minori entrate		
Codice e numero	Denominazione			Riscossioni	Residui da riportare				
		CP	Residui (A)	Residui (B)	Residui (C)	Residui (D = B + C)	(E = D - A) (E = A - D)		
		T	Competenza (F)	Competenza (G)	Competenza (H)	Competenza (I = G + H)	(L = I - F) (L = F - I)		
			Totale (M)	Totale (N)	Residui al 31 dicembre (O = C + H)	Accertamenti al 31 Dicembre (P = D + I)			
4.04.4563	TRASFERIMENTO CAPITALI CIPE PER REALIZZAZIONE OPERE CONVOGLIAMNETO DELLE ACQUE PLUVIALI A SERVIZIO DEGLI INSEDIAMENTI PRODUTTIVI DELLA PIANA	RS	0,00	0,00	0,00	0,00	0,00	0,00	
		CP	15.493.707,00	0,00	0,00	0,00	0,00	-15.493.707,00	
		T	15.493.707,00	0,00	0,00	0,00	0,00		
4.04.4570	TRASFRIMENTD FDNDI EURDPEI PO-FESR 2007/2013 PER ALVORI DI CDNSERVAZIONE E VALORIZZAZIONE DELLA CITTADELLA FORTIFICATA	RS	0,00	0,00	0,00	0,00	0,00	0,00	
		CP	6.000.000,00	0,00	0,00	0,00	0,00	-6.000.000,00	
		T	6.000.000,00	0,00	0,00	0,00	0,00		
Totale Categoria 04		RS	0,00	0,00	0,00	0,00	0,00	0,00	
		CP	42.917.561,00	0,00	0,00	0,00	0,00	-42.917.561,00	
		T	42.917.561,00	0,00	0,00	0,00	0,00		
Categoria 05									
TRASFERIMENTI DI CAPITALE DA ALTRI SOGGETTI									
4.05.0557	TRASFERIMENTO PRIVATI PER LA REALIZZAZIONE DI UN PARCHEGGIO VIA G.B. IMPALLOMENI	RS	0,00	0,00	0,00	0,00	0,00	0,00	
		CP	1.465.000,00	0,00	0,00	0,00	0,00	-1.465.000,00	
		T	1.465.000,00	0,00	0,00	0,00	0,00		
4.05.1029	DEVOLUZIONE MUTUI PARCHEGGIO S.GIOVANNI E RELATIVA ESPLDRAZIONE ARCHEDLOGICA.	RS	145.271,98	0,00	145.271,98	145.271,98	145.271,98	0,00	
		CP	0,00	0,00	0,00	0,00	0,00	0,00	
		T	145.271,98	0,00	145.271,98	145.271,98	145.271,98		
4.05.1033	INCAMERAMENTO POLIZZE DITTE ESCLUSE DALLE GARE	RS	16.136,57	0,00	0,00	0,00	0,00	-16.136,57	INS
		CP	0,00	0,00	0,00	0,00	0,00	0,00	
		T	16.136,57	0,00	0,00	0,00	0,00		
4.05.1519	TRASFERIMENTO DI PRIVATI PER REALIZZAZIONE DELLE	RS	757.000,00	399.531,89	357.468,11	757.000,00	757.000,00	0,00	
		CP	4.706,88	4.706,88	0,00	4.706,88	4.706,88	0,00	
		T	761.706,88	404.238,77	357.468,11	761.706,88	761.706,88		

PARTE I - ENTRATA

RISORSA		RS	Residui conservati e stanziamenti definitivi di bilancio	Conto del tesoriere	Determinazione dei residui	Accertamenti	Maggiori o Minori entrate	
Codice e numero	Denominazione			Riscossioni	Residui da riportare			
		Residui (A)	Residui (B)	Residui (C)	Residui (D = B + C)	(E = D - A) (E = A - D)		
CP	Competenza (F)	Competenza (G)	Competenza (H)	Competenza (I = G + H)	Accertamenti al 31 Dicembre (F = D + I)	(L = I - F) (L = F - I)		
T	Totale (M)	Totale (N)	Residui al 31 dicembre (O = C + H)					
4.05.1557	TRASFERIMENTI DI CAPITALI DA PRIVATI PER RIFACIMENTO DELL'IMPERMEABILIZZAZIONE DELLA COPERTURA LIGNEA DEL PALAZZETTO DELLO SPORT SITO IN LOCALITA FONDACO PAGLIARO	RS	208.975,33	0,00	208.975,33	208.975,33	0,00	
		CP	0,00	0,00	0,00	0,00	0,00	
		T	208.975,33	0,00	208.975,33	208.975,33		
4.05.1683	PROVENTI DERIVANTI DAL RILASCIO DELLE CONCESSIONI EDILIZ. COMMISURATI ALL'INCIDENZA.	RS	339.625,89	280.536,84	0,00	280.536,84	-59.089,05	INS
		CP	1.650.000,00	1.113.955,23	0,00	1.113.955,23	-536.044,77	
		T	1.989.625,89	1.394.492,07	0,00	1.394.492,07		
4.05.1686	DNERI CONCESSORI DERIVANTI PIAND CASA LEGGE REGIONALE 23/03/2010 N° 6	RS	0,00	0,00	0,00	0,00	0,00	
		CP	500.000,00	0,00	0,00	0,00	-500.000,00	
		T	500.000,00	0,00	0,00	0,00		
4.05.4564	TRASFERIMENTI DA PRIVATI PER REALIZZAZIONE IMPIANTI FOTVOLTAICI SOLARI-TERMICI IN IMMOBILI COMUNALI	RS	0,00	0,00	0,00	0,00	0,00	
		CP	4.596.432,00	0,00	0,00	0,00	-4.596.432,00	
		T	4.596.432,00	0,00	0,00	0,00		
Totale Categoria 05		RS	1.467.009,77	680.068,73	711.715,42	1.391.784,15	-75.225,62	INS
		CP	8.216.138,88	1.118.662,11	0,00	1.118.662,11	-7.097.476,77	
		T	9.683.148,65	1.798.730,84	711.715,42	2.510.446,26		


PARTE I - ENTRATA

Codice e numero	RISORSA Denominazione	RS	Residui conservati e stanziamenti definitivi di bilancio	Conto del tesoriere	Determinazione dei residui	Accertamenti	Maggiori e Minori entrate	
			Residui (A)	Riscossioni	Residui da riportare			
				Competenza (F)	Residui (B)	Residui (C)	Residui (D = B + C)	
			Totale (M)	Competenza (G)	Competenza (H)	Competenza (I = G + H)	(L = I - F) (L = F - I)	
			Totale (N)	Residui al 31 dicembre (O = C + H)	Accertamenti al 31 Dicembre (P = D + I)			
	Riassunto Titolo 4							
	ENTRATE DERIVANTI DA ALIENA- ZIDNI, DA TRASFERIMENTI DI CAPITALE E DA RISCOSSIONI DI CREDITI							
	CATEGORIA 01 ALIENAZIONE DI BENI PATRIMONIALI	RS	1.177.691,76	0,00	177.072,00	177.072,00	-1.000.619,76	INS
		CP	3.013.689,00	0,00	0,00	0,00	-3.013.689,00	
		T	4.191.380,76	0,00	177.072,00	177.072,00		
	CATEGORIA 02 TRASFERIMENTI DI CAPITALE DALLO STATO	RS	2.551.570,37	0,00	2.405.620,45	2.405.620,45	-145.949,92	INS
		CP	0,00	0,00	0,00	0,00	0,00	
		T	2.551.570,37	0,00	2.405.620,45	2.405.620,45		
	CATEGORIA 03 TRASFERIMENTI DI CAPITALE DALLA REGIONE	RS	2.744.521,57	26.184,58	250.978,06	277.162,64	-2.467.358,93	INS
		CP	971.561,00	0,00	0,00	0,00	-971.561,00	
		T	3.716.082,57	26.184,58	250.978,06	277.162,64		
	CATEGORIA 04 TRASFERIMENTI DI CAPITALE DA ALTRI ENTI DEL SETTORE PUBBLICO	RS	0,00	0,00	0,00	0,00	0,00	
		CP	42.917.561,00	0,00	0,00	0,00	-42.917.561,00	
		T	42.917.561,00	0,00	0,00	0,00		
	CATEGORIA 05 TRASFERIMENTI DI CAPITALE DA ALTRI SOGGETTI	RS	1.467.009,77	680.068,73	711.715,42	1.391.784,15	-75.225,62	INS
		CP	8.216.138,88	1.118.662,11	0,00	1.118.662,11	-7.097.476,77	
		T	9.683.148,65	1.798.730,84	711.715,42	2.510.446,26		
		RS	7.940.793,47	706.253,31	3.545.385,93	4.251.639,24	-3.689.154,23	INS
	Totale Titolo 4	CP	55.118.949,88	1.118.662,11	0,00	1.118.662,11	-54.000.287,77	
		T	63.059.743,35	1.824.915,42	3.545.385,93	5.370.301,35		

BILANCIO CONSUNTIVO ESERCIZIO: 2011

PARTE I - ENTRATA

RISORSA		RS	Residui conservati e stanziamenti definitivi di bilancio	Conto del tesoriere	Determinazione dei residui	Accertamenti	Maggiori o Minori entrate	
Codice e numero	Denominazione			Ricoesioni	Residui da riportare			
		Residui (A)	Residui (B)	Residui (C)	Residui (D = B + C)	(E = D - A) (E = A - D)		
CP	Competenza (F)	Competenza (G)	Competenza (H)	Competenza (I = G + H)	(L = I - F) (L = F - I)			
T	Totale (M)	Totale (N)	Residui al 31 dicembre (D = C + H)	Accertamenti al 31 Dicembre (P = D + I)				
	Titolo 5							
	ENTRATE DERIVANTI DA ACCENSIONE DI PRESTITI							
	Categoria 01							
	ANTICIPAZIONI DI CASSA							
5.01.1040	ANTICIPAZIONI DI CASSA	RS	0,00	0,00	0,00	0,00	0,00	
		CP	20.000.000,00	18.753.244,74	0,00	18.753.244,74	-1.246.755,26	
		T	20.000.000,00	18.753.244,74	0,00	18.753.244,74		
5.01.1711	FONDO DI ROTAZIONE PER SPESE DI PROGETTAZIONE	RS	50.813,83	0,00	0,00	0,00	-50.813,83	INS
		CP	300.000,00	0,00	0,00	0,00	-300.000,00	
		T	350.813,83	0,00	0,00	0,00		
5.01.1712	FONDO ROTATIVO SPESE DI PROGETTAZIONE PER INVESTIMENTI AMMESSI DAI FINANZIAMENTI REGIONALI ED EXTRAREGIONALI	RS	0,00	0,00	0,00	0,00	0,00	
		CP	700.000,00	0,00	0,00	0,00	-700.000,00	
		T	700.000,00	0,00	0,00	0,00		
5.01.1713	ANTICIPAZIONE DI CASSA DELLA REGIONE SU FONDO AUTONOMIE AI SENSI DELLA LEGGE FINANZIARIA	RS	0,00	0,00	0,00	0,00	0,00	
		CP	1.000.000,00	0,00	0,00	0,00	-1.000.000,00	
		T	1.000.000,00	0,00	0,00	0,00		
		RS	50.813,83	0,00	0,00	0,00	-50.813,83	INS
	Totale Categoria 01	CP	22.000.000,00	18.753.244,74	0,00	18.753.244,74	-3.246.755,26	
		T	22.050.813,83	18.753.244,74	0,00	18.753.244,74		
	Categoria 03							
	ASSUNZIONE DI MUTUI E PRESTITI							



BILANCIO CONSUNTIVO ESERCIZIO: 2011

PARTE I - ENTRATA

RISORSA		RS	Residui conservati e stanziamenti definitivi di bilancio	Conto del tesoriere	Determinazione dei residui	Accertamenti	Maggiori o Minori entrata	
Codice e numero	Denominazione			Riscossioni	Residui da riportare			
		Residui (A)	Residui (B)	Residui (C)	Residui (D = B + C)	(E = D - A) (E = A - D)		
CP	Competenza (F)	Competenza (G)	Competenza (H)	Competenza (I = G + H)	(L = I - F) (L = F - I)			
T	Totale (M)	Totale (N)	Residui al 31 dicembre (O = C + H)	Accertamenti al 31 Dicembre (P = D + I)				
5.03.0126	ASSUNZIONE DI MUTUI VARI	RS	50.594,36	0,00	50.594,36	50.594,36	0,00	
		CP	0,00	0,00	0,00	0,00	0,00	
		T	50.594,36	0,00	50.594,36	50.594,36		
5.03.1100	MUTUO FINANZ.OPERE DEPURAZIONE	RS	24.158,18	0,00	24.158,18	24.158,18	0,00	
		CP	0,00	0,00	0,00	0,00	0,00	
		T	24.158,18	0,00	24.158,18	24.158,18		
5.03.1250	MUTUO AMMDDERNAMENTO PUBBLICA ILLUMINAZIONE	RS	75.801,58	0,00	75.801,58	75.801,58	0,00	
		CP	0,00	0,00	0,00	0,00	0,00	
		T	75.801,58	0,00	75.801,58	75.801,58		
5.03.1311	MUTUO COMPLETAMENTO DELLA SCUOLA ELEMENTARE PIANA	RS	63.637,85	1.240,00	62.397,85	63.637,85	0,00	
		CP	0,00	0,00	0,00	0,00	0,00	
		T	63.637,85	1.240,00	62.397,85	63.637,85		
5.03.1350	REALIZZAZIONE PARCHEGGIO SOTTERRANED IN PIAZZA XXV APRILE	RS	397.030,91	334.868,70	62.162,21	397.030,91	0,00	
		CP	0,00	0,00	0,00	0,00	0,00	
		T	397.030,91	334.868,70	62.162,21	397.030,91		
5.03.1380	OMPLETAMENTO SCUOLA ELEMENTARE DEL CENTRO	RS	117.905,65	0,00	117.905,65	117.905,65	0,00	
		CP	0,00	0,00	0,00	0,00	0,00	
		T	117.905,65	0,00	117.905,65	117.905,65		
5.03.1721	ASSUNZIONE MUTUO CASSA DD.PP. PER L'ARREDAMENTO DELLA SCUOLA ELEMENTARE DELLA PIANA	RS	442,59	0,00	0,00	0,00	-442,59	INS
		CP	0,00	0,00	0,00	0,00	0,00	
		T	442,59	0,00	0,00	0,00		

BILANCIO CONSUNTIVO ESERCIZIO: 2011

PARTE I - ENTRATA

RISORSA		RS	Residui conservati e stanziamenti definitivi di bilancio	Conto del tesoriere		Determinazione dei residui		Accertamenti	Maggiori o Minori entrate
Codice e numero	Denominazione			CP	Residui (A)	Riscossioni	Residui (B)		
		Competenza (F)	Competenza (G)					Competenza (H)	Competenza (I = G + H)
		T	Totale (M)	Totale (N)	Residui al 31 dicembre (D = C + H)	Accertamenti al 31 Dicembre (P = D + I)	(L = I - F) (L = F - I)		
5.03.1726	ASSUNZIONE DI MUTUO PER MANUTENZIONE STRAORDINARIA DELLE STRADE URBANE ED EXTRAURBANE DEL TERRITRIO CDMUNALE	RS	12.135,31	8.210,58	3.924,73	12.135,31	0,00		
		CP	0,00	0,00	0,00	0,00	0,00		
		T	12.135,31	8.210,58	3.924,73	12.135,31			
5.03.1727	ASSUNZIONE MUTUO PER MANUTENZIONE STRAORDINARIA SCUOLE MATERNE - ELEMENTARI E MEDIE	RS	967.348,59	696.734,76	270.613,83	967.348,59	0,00		
		CP	0,00	0,00	0,00	0,00	0,00		
		T	967.348,59	696.734,76	270.613,83	967.348,59			
5.03.1730	ASSUNZIONE MUTUO PER MANUTENZIONE STRAORDINARIA SCUOLA MATERNA TRE MONTI	RS	400.000,00	337.716,11	62.283,89	400.000,00	0,00		
		CP	0,00	0,00	0,00	0,00	0,00		
		T	400.000,00	337.716,11	62.283,89	400.000,00			
5.03.1812	DEVOLUZIONE MUTUI CDP PDS. 4295107/00 E 30882264/00 PER LAVORI RELATIVI ALL'INTERVENTO DI RIQUALIFICAZIONE DELLA PIAZZA NELLA FRAZIONE CORRIOLD	RS	0,00	0,00	0,00	0,00	0,00		
		CP	77.098,00	77.026,40	0,00	77.026,40	-71,60		
		T	77.098,00	77.026,40	0,00	77.026,40			
5.03.1858	ASSUNZIONE DI MUTUO CON LA CASSA DEPOSITI E PRESITI PER INTERVENTO DI RIQUALIFICAZIONE URBANA PIAZZA SAN GIOVANNI E GITTO PIETRO	RS	2.262,44	0,00	0,00	0,00	-2.262,44	INS	
		CP	0,00	0,00	0,00	0,00	0,00		
		T	2.262,44	0,00	0,00	0,00			
5.03.1859	ASSUNZIONE DI MUTUO PER LA SISTEMAZIONE VIA G. MEDICI FINALIZZATA ALLA TRASFORMAZIONE IN AREA PEDONALE	RS	66.284,50	4.673,12	0,00	4.673,12	-61.611,38	INS	
		CP	0,00	0,00	0,00	0,00	0,00		
		T	66.284,50	4.673,12	0,00	4.673,12			
5.03.1862	ASSUNZIONE MUTUO PER LAVORI PER LA REALIZZAZIONE DEL MANTO IN ERBA ARTIFICIALE NEL CAMPO DI CALCIO DI VIA L. FULCI UBICATO NELLA FRAZIONE DI S. PIETRO	RS	600.000,00	0,00	600.000,00	600.000,00	0,00		
		CP	0,00	0,00	0,00	0,00	0,00		
		T	600.000,00	0,00	600.000,00	600.000,00			

BILANCIO CONSUNTIVO ESERCIZIO: 2011

PARTE I - ENTRATA

RISORSA		RS	Residui conservati e stanziamenti definitivi di bilancio	Conto del tesoriere	Determinazione dei residui	Accertamenti	Maggiori o Minori entrate	
Codice e numero	Denominazione			CP	Riscossioni			
		Residui (A)	Residui (B)		Residui (C)	Residui (D = B + C)	(E = D - A) (E = A - D)	
		T	Competenza (F)	Competenza (G)	Competenza (H)	Competenza (I = G + H)		
			Totale (M)	Totale (N)	Residui al 31 dicembre (O = C + H)	Accertamenti al 31 Dicembre (P = D + I)	(L = I - F) (L = F - I)	
5.03.1864	ASSUNZIONE DI MUTUO PER ADEGUAMENTO ALLA VIGENTE NORMATIVA IN MATERIA DI SICUREZZA ED IGIENE ED AI REGDLAMENTI FEDERALI DEL CAMPO DI CALCIO S. PIETRO	RS	230.000,00	158.703,38	71.296,62	230.000,00	0,00	
		CP	0,00	0,00	0,00	0,00	0,00	
		T	230.000,00	158.703,38	71.296,62	230.000,00		
5.03.1871	ASSUNZIONE MUTUO PER REALIZZAZIONE DI PAVIMENTAZIONE E DI IMPIANTO DI RACCOLTA DELLA A.A.BB. NELL'AREA ESTERNA IL PALAZZETTO DELLO SPORT	RS	20.257,29	0,00	0,00	0,00	-20.257,29	INS
		CP	0,00	0,00	0,00	0,00	0,00	
		T	20.257,29	0,00	0,00	0,00		
5.03.1880	ASSUNZIONE MUTUO CASSA DD.PP. PER FINANZIARE MANUTENZIONE STRAORDINARIO EDIFICI SCOLASTICI CON MESSA IN SICUREZZA	RS	5.395,65	0,00	5.395,65	5.395,65	0,00	
		CP	0,00	0,00	0,00	0,00	0,00	
		T	5.395,65	0,00	5.395,65	5.395,65		
5.03.1882	ASSUNZIONE DI MUTUO PER COOFINANZIARE LAVORI DI RESTAURO DEL CHIOSTRO ANNESSO ALLA CHIESA DEL S.S. ROSARIO E SISTEMAZIONE GIARDINERIA COMUNALE	RS	30.831,14	0,00	0,00	0,00	-30.831,14	INS
		CP	0,00	0,00	0,00	0,00	0,00	
		T	30.831,14	0,00	0,00	0,00		
5.03.1904	ASSUNZIONE DI MUTUO PER INTERVENTO DI MANUTENZIONE DELL'AREA ESTERNA SCUOLA WALT DISNEY	RS	656.208,00	0,00	649.558,00	649.558,00	-6.650,00	INS
		CP	0,00	0,00	0,00	0,00	0,00	
		T	656.208,00	0,00	649.558,00	649.558,00		
Totale Categoria 03		RS	3.720.294,04	1.542.146,65	2.056.092,55	3.598.239,20	-122.054,84	INS
		CP	77.098,00	77.026,40	0,00	77.026,40	-71,60	
		T	3.797.392,04	1.619.173,05	2.056.092,55	3.675.265,60		

RISORSA		RS	Residui conservati e stanziamenti definitivi di bilancio	Conto del tesoriere	Determinazione dei residui	Accertamenti	Maggiori o Minori entrate	
Codice e numero	Denominazione			Riscossioni	Residui da riportare			
			Residui (A)	Residui (B)	Residui (C)	Residui (D = B + C)	(E = D - A) (E = A - D)	
		CP	Competenza (F)	Competenza (G)	Competenza (H)	Competenza (I = G + H)	(L = I - F) (L = F - I)	
		T	Totale (M)	Totale (N)	Residui al 31 dicembre (O = C + H)	Accertamenti al 31 Dicembre (P = D + I)		
Riassunto Titolo 5								
ENTRATE DERIVANTI DA ACCENSIO-NE DI PRESTITI								
	CATEGORIA 01 ANTICIPAZIONI DI CASSA	RS	50.813,83	0,00	0,00	0,00	-50.813,83	INS
		CP	22.000.000,00	18.753.244,74	0,00	18.753.244,74	-3.246.755,26	
		T	22.050.813,83	18.753.244,74	0,00	18.753.244,74		
	CATEGORIA 03 ASSUNZIONE DI MUTUI E PRESTITI	RS	3.720.294,04	1.542.146,65	2.056.092,55	3.598.239,20	-122.054,84	INS
		CP	77.098,00	77.026,40	0,00	77.026,40	-71,60	
		T	3.797.392,04	1.619.173,05	2.056.092,55	3.675.265,60		
	Totale Titolo 5	RS	3.771.107,87	1.542.146,65	2.056.092,55	3.598.239,20	-172.868,67	INS
		CP	22.077.098,00	18.830.271,14	0,00	18.830.271,14	-3.246.826,86	
		T	25.846.205,87	20.372.417,79	2.056.092,55	22.428.510,34		

Handwritten signature and initials in black ink, consisting of a large stylized signature and the initials 'F' below it.

PARTE I - ENTRATA

RISORSA		RS	Residui conservati e stanziamenti definitivi di bilancio	Conto del tesoriere		Determinazione dei residui		Accertamenti	Maggiori o Minori entrate				
Codice e numero	Denominazione			CP	Residui (A)	Riscossioni				Residui da riportare			
						Competenza (F)	Competenza (G)			Residui (B)	Residui (C)	Residui (D = B + C)	(E = D - A) (E = A - D)
T	Competenza (H)	Competenza (I = G + H)											
Titolo 6													
ENTRATE DA SERVIZI PER CONTO DI TERZI													
6.01	RITEN. PREV. E ASS. PERSONALE	RS	166.884,26	0,00	132.658,87	132.658,87	-34.225,39	INS					
		CP	1.490.420,85	1.137.976,28	60,83	1.138.037,11	-352.383,74						
		T	1.657.305,11	1.137.976,28	132.719,70	1.270.695,98							
6.02	Ritenute erariali	RS	689,84	0,00	0,00	0,00	-689,84	INS					
		CP	1.600.000,00	1.412.627,23	13.370,86	1.425.998,09	-174.001,91						
		T	1.600.689,84	1.412.627,23	13.370,86	1.425.998,09							
6.03	Altre ritenute al personale per conto di terzi	RS	3.179,34	0,00	0,00	0,00	-3.179,34	INS					
		CP	50.000,00	15.847,45	0,00	15.847,45	-34.152,55						
		T	53.179,34	15.847,45	0,00	15.847,45							
6.04	Depositi cauzionali	RS	2.188,18	0,00	2.084,89	2.084,89	-103,29	INS					
		CP	100.000,00	64.491,11	48,78	64.539,89	-35.460,11						
		T	102.188,18	64.491,11	2.133,67	66.624,78							
6.05	Rimborso spese per servizi per conto terzi	RS	3.793.712,53	335.792,43	2.377.815,70	2.713.608,13	-1.080.104,40	INS					
		CP	2.353.681,70	1.393.023,53	318.318,08	1.711.341,61	-642.340,09						
		T	6.147.394,23	1.728.815,96	2.696.133,78	4.424.949,74							
6.06	Rimborso di anticipazione di fondi per il servizio economato	RS	516.335,56	220.082,76	267.807,43	487.890,19	-28.445,37	INS					
		CP	500.000,00	8.346,82	179.677,77	188.024,59	-311.975,41						
		T	1.016.335,56	228.429,58	447.485,20	675.914,78							
6.07	Depositi per spese contrattuali	RS	5.178,10	277,78	4.722,22	5.000,00	-178,10	INS					
		CP	30.000,00	16.579,72	1.420,28	18.000,00	-12.000,00						
		T	35.178,10	16.857,50	6.142,50	23.000,00							

BILANCIO CONSUNTIVO ESERCIZIO: 2011

PARTE I - ENTRATA

RISORSA		RS	Residui conservati e stanziamenti definitivi di bilancio	Conto del tesoriere	Determinazione dei residui	Accertamenti	Maggiori o Minori entrate
Codice e numero	Denominazione			Riscossioni	Residui da riportare		
		Residui (A)	Residui (B)	Residui (C)	Residui (D = B + C)	(E = D - A) (E = A - D)	
		CP	Competenza (F)	Competenza (G)	Competenza (H)	Competenza (I = G + H)	(L = I - F) (L = F - I)
T	Totale (M)	Totale (N)	Residui al 31 dicembre (O = C + H)	Accertamenti al 31 Dicembre (P = D + I)			

A large, stylized handwritten signature is written over the signature line. Below it, the initials 'P' and 'F' are written in a simple, blocky font.

BILANCIO CONSUNTIVO ESERCIZIO: 2011

PARTE I - ENTRATA

RISORSA		RS	Residui conservati e stanziamenti definitivi di bilancio	Conto del tesoriere		Determinazione dei residui		Accertamenti	Maggiori a Minori entrate	
Codice e numero	Denominazione			CP	Residui (A)	Riscossioni	Residui (B)			
		Competenza (F)	Competenza (G)					Competenza (H)	Competenza (I = G + H)	(L = I - F) (L = F - I)
		T	Totale (M)	Totale (N)	Residui al 31 dicembre (O = C + H)	Accertamenti al 31 Dicembre (P = D + I)				
Riassunto Titolo 6										
ENTRATE DA SERVIZI PER CONTO DI TERZI										
	01 RITENUTE PREVIDENZIALI ED ASSISTENZIALI AL PERSONALE	RS	166.884,26	0,00	132.658,87	132.658,87	132.658,87	-34.225,39	INS	
		CP	1.490.420,85	1.137.976,28	60,83	1.138.037,11	1.138.037,11	-352.383,74		
		T	1.657.305,11	1.137.976,28	132.719,70	1.270.695,98				
	02 RITENUTE ERARIALI	RS	689,84	0,00	0,00	0,00	0,00	-689,84	INS	
		CP	1.600.000,00	1.412.627,23	13.370,86	1.425.998,09	1.425.998,09	-174.001,91		
		T	1.600.689,84	1.412.627,23	13.370,86	1.425.998,09				
	03 ALTRE RITENUTE AL PERSONALE PER CONTO DI TERZI	RS	3.179,34	0,00	0,00	0,00	0,00	-3.179,34	INS	
		CP	50.000,00	15.847,45	0,00	15.847,45	15.847,45	-34.152,55		
		T	53.179,34	15.847,45	0,00	15.847,45				
	04 DEPOSITI CAUZIONALI	RS	2.188,18	0,00	2.084,89	2.084,89	2.084,89	-103,29	INS	
		CP	100.000,00	64.491,11	48,78	64.539,89	64.539,89	-35.460,11		
		T	102.188,18	64.491,11	48,78	66.624,78				
	05 RIMBORSO SPESE PER SERVIZI PER CONTO DI TERZI	RS	3.793.712,53	335.792,43	2.377.815,70	2.713.608,13	2.713.608,13	-1.080.104,40	INS	
		CP	2.353.681,70	1.393.023,53	318.318,08	1.711.341,61	1.711.341,61	-642.340,09		
		T	6.147.394,23	1.728.815,96	2.696.133,78	4.424.949,74				
	06 RIMBORSO DI ANTICIPAZIONE DI FONDI PER IL SERVIZIO ECONOMICO	RS	516.335,56	220.082,76	267.807,43	487.890,19	487.890,19	-28.445,37	INS	
		CP	500.000,00	8.346,82	179.677,77	188.024,59	188.024,59	-311.975,41		
		T	1.016.335,56	228.429,58	447.485,20	675.914,78				
	07 DEPOSITI PER SPESE CONTRATTUALI	RS	5.178,10	277,78	4.722,22	5.000,00	5.000,00	-178,10	INS	
		CP	30.000,00	16.579,72	1.420,28	18.000,00	18.000,00	-12.000,00		
		T	35.178,10	16.857,50	6.142,50	23.000,00				

BILANCIO CONSUNTIVO ESERCIZIO: 2011

PARTE I - ENTRATA

RISORSA		RS	Residui conservati e stanziamenti definitivi di bilancio	Conto del tesoriere	Determinazione dei residui	Accertamenti	Maggiori o Minori entrate	
Codice e numero	Denominazione		Residui (A)	Riscossioni	Residui da riportare			
		Residui (A)	Residui (B)	Residui (C)	Residui (D = B + C)	(E = D - A) (E = A - D)		
		CP	Competenza (F)	Competenza (G)	Competenza (H)	Competenza (I = G + H)	(L = I - F) (L = F - I)	
		T	Totale (M)	Totale (N)	Residui al 31 dicembre (D = C + H)	Accertamenti al 31 Dicembre (P = D + I)		
		RS	4.488.167,81	556.152,97	2.785.089,11	3.341.242,08	-1.146.925,73	INS
		CP	6.124.102,55	4.048.892,14	512.896,60	4.561.788,74	-1.562.313,81	
		T	10.612.270,36	4.605.045,11	3.297.985,71	7.903.030,82		
	Totale Titolo 6							

BILANCIO CONSUNTIVO ESERCIZIO: 2011

PARTE I - ENTRATA

Codice e numero	RISORSA Denominazione	RS	Residui conservati e stanziamenti definitivi di bilancio	Conto dei tesoreria	Determinazione dei residui	Accertamenti	Maggiori o Minori entrate	
			Residui (A)	Riscossioni	Residui da riportare			
				Residui (B)	Residui (C)	Residui (D = B + C)		
				Competenza (F)			Competenza (G)	
T	Totale (M)	Totale (N)	Residui al 31 dicembre (D = C + H)	Accertamenti al 31 Dicembre (P = D + I)	(E = D - A) (E = A - D)	(L = I - F) (L = F - I)		
	RIEPILOGO DEI TITOLI							
	Titolo 1	RS	12.203.021,08	1.085.496,15	6.614.740,33	7.700.236,48	-4.502.784,60	INS
	ENTRATE TRIBUTARIE	CP	11.238.934,63	7.203.333,97	2.853.114,05	10.056.448,02	-1.182.486,61	
		T	23.441.955,71	8.288.830,12	9.467.854,38	17.756.684,50		
	Titolo 2	RS	4.106.664,76	2.441.722,64	612.621,13	3.054.343,77	-1.052.320,99	INS
	ENTRATE DERIVANTI DA CONTRIBUTI/TRASFERIMENTI CORRENTI DELLO STATO, DELLA REGIONE E DI ALTRE PUBBLICHE AMMINISTRAZIONI IN RAPPORTO A FUNZIONI DELEGATE DA REGIONE	CP	13.938.723,40	8.202.244,40	4.957.354,07	13.159.598,47	-779.124,93	
		T	18.045.388,16	10.643.967,04	5.569.975,20	16.213.942,24		
	Titolo 3	RS	13.185.049,34	2.427.111,62	7.211.716,59	9.638.828,21	-3.546.221,13	INS
	ENTRATE EXTRATRIBUTARIE	CP	6.249.732,27	1.429.738,85	3.248.199,03	4.677.937,88	-1.571.794,39	
		T	19.434.781,61	3.856.850,47	10.459.915,62	14.316.766,09		
	Titolo 4	RS	7.940.793,47	706.253,31	3.545.385,93	4.251.639,24	-3.689.154,23	INS
	ENTRATE DERIVANTI DA ALIENAZIONI, DA TRASFERIMENTI DI CAPITALE E DA RISCOSSIONI DI CREDITI	CP	55.118.949,88	1.118.662,11	0,00	1.118.662,11	-54.000.287,77	
		T	63.059.743,35	1.824.915,42	3.545.385,93	5.370.301,35		
	Titolo 5	RS	3.771.107,87	1.542.146,65	2.056.092,55	3.598.239,20	-172.868,67	INS
	ENTRATE DERIVANTI DA ACCENSIONI DI PRESTITI	CP	22.077.098,00	18.830.271,14	0,00	18.830.271,14	-3.246.826,86	
		T	25.848.205,87	20.372.417,79	2.056.092,55	22.428.510,34		
	Titolo 6	RS	4.488.167,81	556.152,97	2.785.089,11	3.341.242,08	-1.146.925,73	INS
	ENTRATE DA SERVIZI PER CONTI DI TERZI	CP	6.124.102,55	4.048.892,14	512.896,60	4.561.788,74	-1.562.313,81	
		T	10.612.270,36	4.605.045,11	3.297.985,71	7.903.030,82		
	Totale Entrate	RS	45.694.804,33	8.758.883,34	22.825.645,64	31.584.528,98	-14.110.275,35	INS
		CP	114.747.540,73	40.833.142,61	11.571.563,75	52.404.706,36	-62.342.834,37	
		T	160.442.345,06	49.592.025,95	34.397.209,39	63.989.235,34		

BILANCIO CONSUNTIVO ESERCIZIO: 2011

PARTE I - ENTRATA

RISORSA		RS	Residui conservati e stanziamenti definitivi di bilancio	Conto del tesoriere		Determinazione dei residui		Accertamenti	Maggiori o Minori entrate
Codice e numero	Denominazione			Riscossioni		Residui da riportare			
		CP	Residui (A)	Residui (B)	Residui (C)	Residui (D = B + C)	(E = D - A) (E = A - D)		
		T	Competenza (F)	Competenza (G)	Competenza (H)	Competenza (I = G + H)	(L = I - F) (L = F - I)		
			Totale (M)	Totale (N)	Residui al 31 dicembre (O = C + H)	Accertamenti al 31 Dicembre (P = D + I)			
	Avanzo di Amministrazione	CP	459.000,00	137.912,00	0,00	137.912,00	-321.088,00		
	Fondo di Cassa Al 1 Gennaio	RS	0,00	0,00		0,00			
	TOTALE GENERALE DELL'ENTRATA	RS	45.790.089,21	8.854.171,62	22.825.645,64	31.679.817,26	-14.110.271,95	INS	
		CP	115.206.540,73	40.971.054,61	11.571.563,75	52.542.618,36	-62.663.922,37		
		T	160.996.629,94	49.825.226,23	34.397.209,39	84.222.435,62			

Il presente tabulato è sostituito
dal 4-2-37-37



CONTO DEL BILANCIO

QUADRO GENERALE RIASSUNTIVO DELLE SPESE

ESERCIZIO: 2011
 CODICE ISTAT: 083049
 PARTITA IVA: 00226540839

ENTE: Comune di Milazzo
 DELIBERA DI APPROVAZIONE: N°
 DEL: 29/07/2014

SIGLA PROVINCIA: ME
 NUMERO DI ABITANTI: 0
 SUPERFICIE (kmq): 0,00

SPESE	COMPETENZA						RESIDUI					
	Previsioni iniziali	Previsioni definitive	% di definizione	Impegni		Pagamenti	% di realizz.ne	Residui dalla competenza	Conservati	Pagati	% di realizz.ne	Rimasti
				Totale	Di cui spese correlate alle entrate							
1	2	3	4	5	6	7	8	9	10	11	12	13
Titolo I - Spese correnti	31.099.310,00	31.839.570,85	102,38	25.254.355,10	0,00	15.496.254,89	61,36	9.758.100,21	20.170.060,61	7.669.906,73	38,03	12.500.153,88
Titolo II - Spese in conto capitale	52.670.152,00	52.670.152,00	100,00	815.655,23	0,00	2.406,15	0,29	813.249,08	14.263.052,35	3.019.085,87	21,17	11.243.966,48
TOTALE SPESE FINALI	83.769.462,00	84.509.722,85	100,88	26.070.010,33	0,00	15.498.661,04	59,45	10.571.349,29	34.433.112,96	10.688.992,60	31,04	23.744.120,36
Titolo III - Spese per rimborso di prestiti	23.187.259,00	23.187.259,00	100,00	19.940.503,61	0,00	17.398.989,89	87,25	2.541.513,72	6.028.521,00	1.478.392,69	24,52	4.550.128,31
Titolo IV - Spese per servizi per conto di terzi	6.010.000,00	6.124.102,55	101,90	4.581.788,74	0,00	3.770.996,35	82,66	790.792,39	3.727.160,35	977.696,00	26,23	2.749.464,35
TOTALE	112.966.721,00	113.821.064,40	100,76	50.572.302,68	0,00	36.668.647,28	72,51	13.903.655,40	44.188.794,31	13.145.081,29	29,75	31.043.713,02
Disavanzo di amministrazione	0,00	0,00	0,00	0,00	0,00	0,00	0,00	0,00	0,00	0,00	0,00	0,00
TOTALE COMPLESSIVO DELLE SPESE	112.966.721,00	113.821.064,40	100,76	50.572.302,68	0,00	36.668.647,28	72,51	13.903.655,40	44.188.794,31	13.145.081,29	29,75	31.043.713,02

*Il presente tabulato viene sostituito
 del 4-2-1 Spese*



INTERVENTO		RS	Residui conservati e stanziamenti definitivi di bilancio	Conto del tesoriere	Determinazione dei residui	Impegni	Minori residui o economie	
Codice e numero	Denominazione			Pagamenti	Residui da riportare			
			Residui (A)	Residui (B)	Residui (C)	Residui (D = B + C)	(E = A - D)	
		CP	Competenza (F)	Competenza (G)	Competenza (H)	Competenza (I = G + H)		(L = F - I)
		T	Totale (M)	Totale (N)	Residui al 31 dicembre (O = C + H)	Impegni al 31 Dicembre (P = D + I)		
	TITOLO 1							
	SPESE CORRENTI							
	Funzione 01							
	FUNZIONI GENERALI DI AMM.NE, DI GESTIONE E DI CONTROLLO							
	Servizio 01							
	ORGANI ISTITUZIONALI, PARTECIPAZIONE E DECENTRAMENTO							
1.01.01.01	Personale	RS	17.376,09	15.377,44	1.998,65	17.376,09	0,00	
		CP	355.440,00	340.035,28	15.404,72	355.440,00	0,00	
		T	372.816,09	355.412,72	17.403,37	372.816,09		
1.01.01.02	Acquisto di beni di consumo eo di materie prime	RS	44.759,73	32.176,77	12.535,46	44.712,23	-47,50	INS
		CP	7.100,00	1.054,40	4.561,00	5.615,40	-1.484,60	
		T	51.859,73	33.231,17	17.096,46	50.327,63		
1.01.01.03	Prestazioni di servizi	RS	560.566,86	411.143,26	147.695,35	558.838,61	-1.728,25	INS
		CP	579.332,00	114.480,90	377.010,63	491.491,53	-87.840,47	
		T	1.139.898,86	525.624,16	524.705,98	1.050.330,14		
1.01.01.04	Utilizzo di beni di terzi	RS	18.260,05	4.568,09	13.691,96	18.260,05	0,00	
		CP	38.039,49	0,00	11.717,44	11.717,44	-26.322,05	
		T	56.299,54	4.568,09	25.409,40	29.977,49		
1.01.01.05	Trasferimenti	RS	157.210,71	67.533,29	89.677,42	157.210,71	0,00	
		CP	44.000,00	0,00	22.807,99	22.807,99	-21.192,01	
		T	201.210,71	67.533,29	112.485,41	180.018,70		

PARTE II - SPESA

INTERVENTO		RS	Residui conservati e stanziamenti definitivi di bilancio	Conto del tesoriere	Determinazione dei residui		Impegni	Minori residui o economie	
Codice e numero	Denominazione				Residui (A)	Residui (B)			
		CP	Competenza (F)	Competenza (G)	Competenza (H)	Competenza (I = G + H)	(L = F - I)		
		T	Totale (M)	Totale (N)	Residui al 31 dicembre (O = C + H)	Impegni al 31 Dicembre (P = D + I)			
1.01.01.07	Imposte e tasse	RS	30.733,83	30.733,83	0,00	30.733,83	0,00		
		CP	58.262,00	28.299,99	1.821,58	30.121,57	-28.140,43		
		T	88.995,83	59.033,82	1.821,58	60.855,40			
	Totale Servizio 01	RS	828.907,27	561.532,68	265.598,84	827.131,52	-1.775,75	INS	
		CP	1.082.173,49	483.870,57	433.323,36	917.193,93	-164.979,56		
		T	1.911.080,76	1.045.403,25	698.922,20	1.744.325,45			
	Servizio 02 SEGRETERIA GENERALE, PERSONALEE ORGANIZZAZIONE								
1.01.02.01	Personale	RS	77.816,96	55.538,96	21.872,16	77.411,12	-405,84	INS	
		CP	970.201,00	925.549,68	34.959,29	960.508,97	-9.692,03		
		T	1.048.017,96	981.088,64	56.831,45	1.037.920,09			
1.01.02.02	Acquisto di beni di consumo eo di materie prime	RS	38.098,70	16.269,88	18.065,53	34.335,41	-3.763,29	INS	
		CP	19.300,00	1.946,60	5.897,48	7.844,08	-11.455,92		
		T	57.398,70	18.216,48	23.963,01	42.179,49			
1.01.02.03	Prestazioni di servizi	RS	753.150,39	178.370,58	567.938,73	746.309,31	-6.841,08	INS	
		CP	643.794,00	237.739,40	338.226,48	575.965,88	-67.828,12		
		T	1.396.944,39	416.109,98	906.165,21	1.322.275,19			
1.01.02.04	Utilizzo di beni di terzi	RS	5.200,00	2.176,19	3.023,81	5.200,00	0,00		
		CP	2.700,00	0,00	0,00	0,00	-2.700,00		
		T	7.900,00	2.176,19	3.023,81	5.200,00			
1.01.02.05	Trasferimenti	RS	10.424,26	10.424,26	0,00	10.424,26	0,00		
		CP	11.848,06	0,00	6.308,45	6.308,45	-5.539,61		
		T	22.272,32	10.424,26	6.308,45	16.732,71			

INTERVENTO		RS	Residui conservati e stanziamenti definitivi di bilancio	Conto del tesoriere		Determinazione dei residui		Impegni	Minori residui o economie	
Codice e numero	Denominazione			Pagamenti		Residui da riportare				
				Residui (A)	Residui (B)	Residui (C)	Residui (D = B + C)			
		CP	Competenza (F)	Competenza (G)	Competenza (H)	Competenza (I = G + H)		(L = F - I)		
		T	Totale (M)	Totale (N)	Residui al 31 dicembre (O = C + H)	Impegni al 31 Dicembre (P = D + I)				
1.01.02.07	Imposte e tasse	RS	10.315,36	7.367,62	1.967,66	9.335,28	-980,08	INS		
		CP	72.265,00	55.183,44	6.767,65	61.951,09	-10.313,91			
		T	82.580,36	62.551,06	8.735,31	71.286,37				
	Totale Servizio 02	RS	895.005,67	270.147,49	612.867,89	883.015,38	-11.990,29	INS		
		CP	1.720.108,06	1.220.419,12	392.159,35	1.612.578,47	-107.529,59			
		T	2.615.113,73	1.490.566,61	1.005.027,24	2.495.593,85				
	Servizio 03 GESTIONE ECONOMICA, FINANZIARIA PROGRAMMAZIONE, PROVVEDITORATO E CONTROLLO DI GESTIONE									
1.01.03.01	Personale	RS	12.059,44	8.895,58	3.030,91	11.926,49	-132,95	INS		
		CP	211.824,00	206.708,75	5.115,25	211.824,00	0,00			
		T	223.883,44	215.604,33	8.146,16	223.750,49				
1.01.03.02	Acquisto di beni di consumo eo di materie prime	RS	13.190,10	7.348,90	5.838,80	13.187,70	-2,40	INS		
		CP	9.650,00	1.303,42	5.909,50	7.212,92	-2.437,08			
		T	22.840,10	8.652,32	11.748,30	20.400,62				
1.01.03.03	Prestazioni di servizi	RS	50.613,22	36.155,55	13.971,74	50.127,29	-485,93	INS		
		CP	82.000,00	38.667,39	35.078,81	73.746,20	-8.253,80			
		T	132.613,22	74.822,94	49.050,55	123.873,49				
1.01.03.05	Trasferimenti	RS	0,00	0,00	0,00	0,00	0,00			
		CP	30.000,00	0,00	0,00	0,00	-30.000,00			
		T	30.000,00	0,00	0,00	0,00				
1.01.03.06	Interessi passivi e oneri finanziari diversi	RS	30.076,05	30.076,05	0,00	30.076,05	0,00			
		CP	235.000,00	101.561,08	30.672,01	132.233,09	-102.766,91			
		T	265.076,05	131.637,13	30.672,01	162.309,14				

PARTE II - SPESA

INTERVENTO		RS	Residui conservati e stanziamenti definitivi di bilancio	Conto del tesoriere		Determinazione dei residui		Impegni	Minori residui o economie
Codice e numero	Denominazione			Pagamenti		Residui da riportare			
				Residui (A)	Residui (B)	Residui (C)	Residui (D = B + C)		
		CP	Competenza (F)	Competenza (G)	Competenza (H)	Competenza (I = G + H)		(L = F - I)	
		T	Totale (M)	Totale (N)	Residui al 31 dicembre (D = C + H)	Impegni al 31 Dicembre (P = D + I)			
1.01.03.07	Imposte e tasse	RS	0,00	0,00	0,00	0,00	0,00	0,00	
		CP	19.068,00	12.535,09	4.500,00	17.035,09	-2.032,91		
		T	19.068,00	12.535,09	4.500,00	17.035,09			
Totale Servizio 03	RS	105.938,81	82.476,08	22.841,45	105.317,53	-621,28	INS		
	CP	587.542,00	360.775,73	81.275,57	442.051,30	-145.490,70			
	T	693.480,81	443.251,81	104.117,02	547.368,83				
	Servizio 04								
	GESTIONE DELLE ENTRATE TRIBUTARIE E SERVIZI FISCALI								
1.01.04.01	Personale	RS	18.789,54	13.046,95	5.191,95	18.238,90	-550,64	INS	
		CP	209.115,00	201.128,89	5.841,74	206.970,63	-2.144,37		
		T	227.904,54	214.175,84	11.033,69	225.209,53			
1.01.04.02	Acquisto di beni di consumo eo di materie prime	RS	6.649,00	2.021,20	4.627,10	6.648,30	-0,70	INS	
		CP	4.600,00	0,00	2.634,20	2.634,20	-1.965,80		
		T	11.249,00	2.021,20	7.261,30	9.282,50			
1.01.04.03	Prestazioni di servizi	RS	40.965,21	21.148,72	19.494,77	40.643,49	-321,72	INS	
		CP	23.400,00	157,46	17.812,90	17.970,36	-5.429,64		
		T	64.365,21	21.306,18	37.307,67	58.613,85			
1.01.04.06	Interessi passivi e oneri finanziari diversi	RS	1.078,98	1.030,65	48,33	1.078,98	0,00		
		CP	15.000,00	0,00	0,00	0,00	-15.000,00		
		T	16.078,98	1.030,65	48,33	1.078,98			
1.01.04.07	Imposte e tasse	RS	0,00	0,00	0,00	0,00	0,00		
		CP	13.779,00	10.934,90	0,00	10.934,90	-2.844,10		
		T	13.779,00	10.934,90	0,00	10.934,90			

PARTE II - SPESA

INTERVENTO		RS	Residui conservati e stanziamenti definitivi di bilancio	Conto del tesoriere		Determinazione dei residui		Impegni	Minori residui o economie
Codice e numero	Denominazione			Pagamenti		Residui da riportare			
			Residui (A)	Residui (B)	Residui (C)	Residui (D = B + C)	(E = A - D)		
			CP	Competenza (F)	Competenza (G)	Competenza (H)	Competenza (I = G + H)	(L = F - I)	
T	Totale (M)	Totale (N)	Residui al 31 dicembre (O = C + H)	Impegni al 31 Dicembre (P = D + I)					
1.01.04.08	Oneri straordinari della gestione corrente	RS	24.639,62	1.530,52	23.109,10	24.639,62	0,00		
		CP	25.000,00	288,00	10.702,92	10.990,92	-14.009,08		
		T	49.639,62	1.818,52	33.812,02	35.630,54			
	Totale Servizio 04	RS	92.122,35	38.778,04	52.471,25	91.249,29	-873,06	INS	
		CP	290.894,00	212.509,25	36.991,76	249.501,01	-41.382,99		
		T	383.016,35	251.287,29	89.463,01	340.750,30			
	Servizio 05 GESTIONE DEI BENI DEMANIALI E PATRIMONIALI								
1.01.05.01	Personale	RS	7.125,63	4.480,08	2.645,54	7.125,62	-0,01	INS	
		CP	148.353,00	125.909,04	5.756,41	131.665,45	-16.687,55		
		T	155.478,63	138.389,12	8.401,95	138.791,07			
1.01.05.02	Acquisto di beni di consumo eo di materia prime	RS	29.755,34	25.174,18	4.572,30	29.746,48	-8,86	INS	
		CP	2.200,00	714,00	0,00	714,00	-1.486,00		
		T	31.955,34	25.888,18	4.572,30	38.460,48			
1.01.05.03	Prestazioni di servizi	RS	502.247,12	275.748,39	226.498,73	502.247,12	0,00		
		CP	289.407,00	33.051,65	211.463,02	244.514,67	-44.892,33		
		T	791.654,12	308.800,04	437.961,75	746.761,79			
1.01.05.05	Trasferimenti	RS	0,00	0,00	0,00	0,00	0,00		
		CP	17.000,00	15.453,72	1.000,00	16.453,72	-546,28		
		T	17.000,00	15.453,72	1.000,00	16.453,72			
1.01.05.06	Interessi passivi a oneri finanziari diversi	RS	360,04	76,29	283,75	360,04	0,00		
		CP	134.027,00	134.026,70	0,30	134.027,00	0,00		
		T	134.387,04	134.102,99	284,05	134.387,04			

BILANCIO CONSUNTIVO ESERCIZIO: 2011

PARTE II - SPESA

INTERVENTO		RS	Residui conservati e stenziamenti definitivi di bilancio	Conto del tesoriere	Determinazione dei residui	Impegni	Minori residui o economie			
Codice e numero	Denominazione			Pagamenti	Residui da riportare					
				Residui (A)	Residui (B)				Residui (C)	Residui (D = B + C)
				Competenza (F)	Competenza (G)				Competenza (H)	Competenza (I = G + H)
CP	Totale (M)	Totale (N)	Residui al 31 dicembre (D = C + H)	Impegni al 31 Dicembre (P = O + I)	(E = A - D)	(L = F - I)				
1.01.05.07	Imposte e tasse	RS	528,14	0,00	528,14	528,14	0,00			
		CP	9.570,00	6.483,86	3.086,14	9.570,00	0,00			
		T	10.098,14	6.483,86	3.614,28	10.098,14				
	Totale Servizio 05	RS	540.016,27	305.478,94	234.528,46	540.007,40	-8,87	INS		
		CP	600.557,00	315.638,97	221.305,87	536.944,84	-63.612,16			
		T	1.140.573,27	621.117,91	455.834,33	1.076.952,24				
	Servizio 06 UFFICIO TECNICO									
1.01.06.01	Personale	RS	38.005,81	34.828,88	3.176,91	38.005,79	-0,02	INS		
		CP	882.086,00	791.707,36	25.628,86	817.336,22	-64.749,78			
		T	920.091,81	826.536,24	28.805,77	855.342,01				
1.01.06.02	Acquisto di beni di consumo eo di materie prime	RS	5.248,95	1.449,95	3.799,00	5.248,95	0,00			
		CP	3.800,00	371,81	2.961,20	3.333,01	-466,99			
		T	9.048,95	1.821,76	6.760,20	8.581,96				
1.01.06.03	Prestazioni di servizi	RS	235.618,55	62.079,00	173.203,84	235.282,84	-335,71	INS		
		CP	152.300,00	1.134,14	63.285,64	64.419,78	-87.880,22			
		T	387.918,55	63.213,14	236.489,48	299.702,62				
1.01.06.04	Utilizzo di beni di terzi	RS	17.842,32	16.407,71	1.434,61	17.842,32	0,00			
		CP	16.496,00	5.056,08	11.228,10	16.284,18	-211,82			
		T	34.338,32	21.463,79	12.662,71	34.126,50				
1.01.06.07	Imposte e tasse	RS	0,00	0,00	0,00	0,00	0,00			
		CP	59.527,00	46.050,44	7.571,82	53.622,26	-5.904,74			
		T	59.527,00	46.050,44	7.571,82	53.622,26				

PARTE II - SPESA

INTERVENTO		RS	Residui conservati e stanziamenti definitivi di bilancio	Conto del tesoriere	Determinazione dei residui	Impegni	Minori residui o economie	
Codice e numero	Denominazione			Pagamenti	Residui da riportare			
				Residui (A)	Residui (B)			
		CP	Competenza (F)	Competenza (G)	Competenza (H)	Competenza (I = G + H)	(L = F - I)	
		T	Totale (M)	Totale (N)	Residui al 31 dicembre (O = C + H)	Impegni al 31 Dicembre (P = D + I)		
1.01.06.08	Oneri straordinari della gestione corrente	RS	0,00	0,00	0,00	0,00	0,00	
		CP	37.214,00	0,00	0,00	0,00	-37.214,00	
		T	37.214,00	0,00	0,00	0,00		
		RS	296.715,63	114.765,54	161.614,36	296.379,90	-335,73	INS
	Totale Servizio 06	CP	1.151.423,00	844.319,83	110.675,62	954.995,45	-196.427,55	
		T	1.448.138,63	959.085,37	292.289,98	1.251.375,35		
	Servizio 07 ANAGRAFE, STATO CIVILE, ELET- TORALE, LEVA E SERVIZIO STATISTICO							
1.01.07.01	Personale	RS	24.795,82	14.773,29	10.022,53	24.795,82	0,00	
		CP	425.114,00	408.669,99	14.565,22	423.235,21	-1.878,79	
		T	449.909,82	423.443,28	24.587,75	448.031,03		
1.01.07.02	Acquisto di beni di consumo eo di materie prime	RS	47.507,77	29.846,55	13.663,41	43.509,96	-3.997,81	INS
		CP	12.500,00	2.632,90	7.265,54	9.898,44	-2.601,56	
		T	60.007,77	32.479,45	20.928,95	53.408,40		
1.01.07.03	Prestazioni di servizi	RS	265.197,49	240.761,50	24.340,40	265.101,90	-95,59	INS
		CP	114.910,78	5.066,43	26.223,96	31.290,39	-83.620,39	
		T	380.108,27	245.827,93	50.564,36	296.392,29		
1.01.07.07	Imposte e tasse	RS	55,00	52,53	0,00	52,53	-2,47	INS
		CP	27.894,00	24.508,49	84,00	24.592,49	-3.301,51	
		T	27.949,00	24.581,02	84,00	24.645,02		
		RS	337.556,08	285.433,87	48.026,34	333.460,21	-4.095,87	INS
	Totale Servizio 07	CP	580.418,78	440.877,81	48.138,72	489.016,53	-91.402,25	
		T	917.974,86	726.311,68	96.165,06	822.476,74		

PARTE II - SPESA

INTERVENTO		RS	Residui conservati e stanziamenti definitivi di bilancio	Conto del tesoriere	Determinazione dei residui	Impegni	Minori residui o economie	
Codice e numero	Denominazione			Pagamenti	Residui da riportare			
			Residui (A)	Residui (B)	Residui (C)	Residui (D = B + C)	(E = A - D)	
		CP	Competenza (F)	Competenza (G)	Competenza (H)	Competenza (I = G + H)	(L = F - I)	
		T	Totale (M)	Totale (N)	Residui al 31 dicembre (O = C + H)	Impegni al 31 Dicembre (P = D + I)		
	Servizio 08 ALTRI SERVIZI GENERALI							
1.01.08.01	Personale	RS	760.394,77	600.962,39	158.713,92	759.676,31	-718,46	INS
		CP	4.294.261,00	3.188.066,15	733.784,80	3.921.850,95	-372.410,05	
		T	5.054.655,77	3.789.028,54	892.498,72	4.681.527,26		
1.01.08.02	Acquisto di beni di consumo eo di materie prime	RS	32.151,71	25.660,45	6.491,26	32.151,71	0,00	
		CP	63.137,00	31.722,03	27.964,97	59.687,00	-3.450,00	
		T	95.288,71	57.382,48	34.456,23	91.838,71		
1.01.08.03	Prestazioni di servizi	RS	404.430,36	121.797,62	282.603,95	404.401,57	-28,79	INS
		CP	464.034,95	51.989,50	281.829,40	333.818,90	-130.216,05	
		T	868.465,31	173.787,12	564.433,35	738.220,47		
1.01.08.04	Utilizzo di beni di terzi	RS	80.491,36	77.880,00	2.611,36	80.491,36	0,00	
		CP	77.798,00	25.998,20	51.799,80	77.798,00	0,00	
		T	158.289,36	103.878,20	54.411,16	158.289,36		
1.01.08.06	Interessi passivi e oneri finanziari diversi	RS	0,00	0,00	0,00	0,00	0,00	
		CP	109.023,00	109.022,33	0,67	109.023,00	0,00	
		T	109.023,00	109.022,33	0,67	109.023,00		
1.01.08.07	Imposte e tasse	RS	64.456,88	52.299,99	8.279,64	60.579,63	-3.877,25	INS
		CP	278.189,00	186.983,13	84.099,35	271.082,48	-7.106,52	
		T	342.645,88	239.283,12	92.378,99	331.662,11		
1.01.08.08	Oneri straordinari della gestione corrente	RS	693.883,80	193.414,23	500.469,57	693.883,80	0,00	
		CP	2.955.281,11	48.115,47	157.191,25	205.306,72	-2.749.974,39	
		T	3.649.164,91	241.529,70	657.660,82	899.190,52		

PARTE II - SPESA

INTERVENTO		RS	Residui conservati e stanziamenti definitivi di bilancio	Conto del tesoriere		Determinazione dei residui		Impegni	Minori residui o economie (E = A - D)
Codice e numero	Denominazione			Pagamenti		Residui da riportare			
				Residui (A)	Residui (B)	Residui (C)	Residui (D = B + C)		
				CP	Competenza (F)	Competenza (G)	Competenza (H)		
T	Totale (M)	Totale (N)	Residui al 31 dicembre (O = C + H)	Impegni al 31 Dicembre (P = D + I)	(L = F - I)				
1.01.08.11	FONDO DI RISERVA	RS	0,00	0,00	0,00	0,00	0,00	0,00	
		CP	11.309,75	0,00	0,00	0,00	0,00	-11.309,75	
		T	11.309,75	0,00	0,00	0,00	0,00		
	Totale Servizio 08	RS	2.035.808,88	1.072.014,68	959.169,70	2.031.184,38	-4.624,50	INS	
		CP	8.253.033,81	3.641.896,81	1.336.670,24	4.978.567,05	-3.274.466,76		
		T	10.288.842,69	4.713.911,49	2.295.839,94	7.009.751,43			
	Totale Funzione 01	RS	5.132.070,96	2.730.627,32	2.377.118,29	5.107.745,61	-24.325,35	INS	
		CP	14.266.150,14	7.520.308,09	2.660.540,49	10.180.848,58	-4.085.301,56		
		T	19.398.221,10	10.250.935,41	5.037.658,78	15.288.594,19			
	Funzione 02 FUNZIONI RELATIVE ALLA GIUSTIZIA								
	Servizio 01 UFFICI GIUDIZIARI								
1.02.01.02	Acquisto di beni di consumo eo di materie prime	RS	204,00	204,00	0,00	204,00	0,00		
		CP	600,00	0,00	0,00	0,00	-600,00		
		T	804,00	204,00	0,00	204,00			
1.02.01.03	Prestazioni di servizi	RS	87.924,64	54.504,14	33.420,50	87.924,64	0,00		
		CP	70.577,00	14.948,06	49.903,21	64.851,27	-5.725,73		
		T	158.501,64	69.452,20	83.323,71	152.775,91			
1.02.01.04	Utilizzo di beni di terzi	RS	29.158,60	28.794,60	364,00	29.158,60	0,00		
		CP	30.440,00	9.934,26	20.505,74	30.440,00	0,00		
		T	59.598,60	38.728,86	20.869,74	59.598,60			

BILANCIO CONSUNTIVO ESERCIZIO: 2011

PARTE II - SPESA

INTERVENTO		RS	Residui conservati e stanziamenti definitivi di bilancio	Conto del tesoriere	Determinazione dei residui	Impegni	Minori residui o economie
Codice e numero	Denominazione			Pagamenti	Residui da riportare		
			Residui (A)	Residui (B)	Residui (C)	Residui (D = B + C)	(E = A - D)
		CP	Competenza (F)	Competenza (G)	Competenza (H)	Competenza (I = G + H)	(L = F - I)
		T	Totale (M)	Totale (N)	Residui al 31 dicembre (O = C + H)	Impegni al 31 Dicembre (P = D + I)	
1.02.01.08	Oneri straordinari della gestione corrente	RS	518,95	518,95	0,00	518,95	0,00
		CP	3.000,00	0,00	3.000,00	3.000,00	0,00
		T	3.518,95	518,95	3.000,00	3.518,95	
	Totale Servizio 01	RS	117.806,19	84.021,69	33.784,50	117.806,19	0,00
		CP	104.617,00	24.882,32	73.408,95	98.291,27	-6.325,73
		T	222.423,19	108.904,01	107.193,45	216.097,46	
	Totale Funzione 02	RS	117.806,19	84.021,69	33.784,50	117.806,19	0,00
		CP	104.617,00	24.882,32	73.408,95	98.291,27	-6.325,73
		T	222.423,19	108.904,01	107.193,45	216.097,46	
	Funzione 03 POLIZIA LOCALE						
	Servizio 01 POLIZIA MUNICIPALE						
1.03.01.01	Personale	RS	166.620,11	142.739,58	23.880,53	166.620,11	0,00
		CP	1.419.583,88	1.302.734,72	91.880,39	1.394.615,11	-24.968,77
		T	1.586.203,99	1.445.474,30	115.760,92	1.561.235,22	
1.03.01.02	Acquisto di beni di consumo eo di materie prime	RS	94.383,32	50.820,81	43.538,55	94.359,36	-23,96
		CP	56.900,00	16.846,35	19.463,12	36.309,47	-20.590,53
		T	151.283,32	67.667,16	63.001,67	130.668,83	
1.03.01.03	Prestazioni di servizi	RS	296.709,20	43.709,07	252.553,84	296.262,91	-446,29
		CP	91.235,00	15.932,10	63.182,14	79.114,24	-12.120,76
		T	387.944,20	59.641,17	315.735,98	375.377,15	

BILANCIO CONSUNTIVO ESERCIZIO: 2011

PARTE II - SPESA

INTERVENTO		RS	Residui conservati e stanziamenti definitivi di bilancio	Conto del tesoriere	Determinazione dei residui	Impegni	Minori residui o economie	
Codice e numero	Denominazione			Pagamenti	Residui da riportare			
			Residui (A)	Residui (B)	Residui (C)	Residui (D = B + C)	(E = A - D)	
		CP	Competenza (F)	Competenza (G)	Competenza (H)	Competenza (I = G + H)		(L = F - I)
		T	Totale (M)	Totale (N)	Residui al 31 dicembre (O = C + H)	Impegni al 31 Dicembre (P = D + I)		
1.03.01.04	Utilizzo di beni di terzi	RS	0,00	0,00	0,00	0,00	0,00	0,00
		CP	33.500,00	0,00	25.335,39	25.335,39	-8.164,61	
		T	33.500,00	0,00	25.335,39	25.335,39		
1.03.01.05	Trasferimenti	RS	0,00	0,00	0,00	0,00	0,00	0,00
		CP	2.500,00	0,00	0,00	0,00	-2.500,00	
		T	2.500,00	0,00	0,00	0,00		
1.03.01.07	Imposte e tasse	RS	8.867,77	7.011,29	1.849,46	8.860,75	-7,02	INS
		CP	97.535,13	77.438,47	5.146,25	82.584,72	-14.950,41	
		T	106.402,90	84.449,76	6.995,71	91.445,47		
1.03.01.08	Oneri straordinari della gestione corrente	RS	6.357,77	1.292,41	5.065,36	6.357,77	0,00	
		CP	4.000,00	638,50	1.184,85	1.823,35	-2.176,65	
		T	10.357,77	1.930,91	6.250,21	8.181,12		
	Totale Servizio 01	RS	572.938,17	245.573,16	326.887,74	572.460,90	-477,27	INS
		CP	1.705.254,01	1.413.590,14	206.192,14	1.619.782,28	-85.471,73	
		T	2.278.192,18	1.659.163,30	533.079,88	2.192.243,18		
	Totale Funzione 03	RS	572.938,17	245.573,16	326.887,74	572.460,90	-477,27	INS
		CP	1.705.254,01	1.413.590,14	206.192,14	1.619.782,28	-85.471,73	
		T	2.278.192,18	1.659.163,30	533.079,88	2.192.243,18		
	Funzione 04							
	ISTRUZIONE PUBBLICA							
	Servizio 01							
	SCUOLA MATERNA							

BILANCIO CONSUNTIVO ESERCIZIO: 2011

PARTE II - SPESA

INTERVENTO		RS	Residui conservati e stanziamenti definitivi di bilancio	Conto del tesoriere	Determinazione dei residui	Impegni	Minori residui o economie	
Codice e numero	Denominazione			Pagamenti	Residui da riportare			
		CP	Residui (A)	Residui (B)	Residui (C)	Residui (D = B + C)	(E = A - D)	
		T	Competenza (F)	Competenza (G)	Competenza (H)	Competenza (I = G + H)	(L = F - I)	
			Totale (M)	Totale (N)	Residui al 31 dicembre (O = C + H)	Impegni al 31 Dicembre (P = D + I)		
1.04.01.02	Acquisto di beni di consumo eo di materie prime	RS	28.840,26	600,40	28.236,34	28.836,74	-3,52	INS
		CP	18.100,00	715,00	2.688,30	3.403,30	-14.696,70	
		T	46.940,26	1.315,40	30.924,64	32.240,04		
1.04.01.03	Prestazioni di servizi	RS	76.319,58	31.557,13	44.613,25	76.170,38	-149,20	INS
		CP	46.721,00	10.970,11	33.516,05	44.486,16	-2.234,84	
		T	123.040,58	42.527,24	78.129,30	120.656,54		
1.04.01.04	Utilizzo di beni di terzi	RS	10.560,00	10.452,54	107,46	10.560,00	0,00	
		CP	10.560,00	3.520,00	7.040,00	10.560,00	0,00	
		T	21.120,00	13.972,54	7.147,46	21.120,00		
	Totale Servizio 01	RS	115.719,84	42.610,07	72.957,05	115.567,12	-152,72	INS
		CP	75.381,00	15.205,11	43.244,35	58.449,46	-16.931,54	
		T	191.100,84	57.815,18	116.201,40	174.016,58		
	Servizio 02 ISTRUZIONE ELEMENTARE							
1.04.02.02	Acquisto di beni di consumo eo di materie prime	RS	28.190,48	0,00	28.190,48	28.190,48	0,00	
		CP	2.000,00	0,00	0,00	0,00	-2.000,00	
		T	30.190,48	0,00	28.190,48	28.190,48		
1.04.02.03	Prestazioni di servizi	RS	335.295,29	110.616,18	224.579,11	335.195,29	-100,00	INS
		CP	157.209,00	35.905,16	118.982,63	154.887,79	-2.321,21	
		T	492.504,29	146.521,34	343.561,74	490.083,08		
1.04.02.05	Trasferimenti	RS	17.856,00	0,00	17.856,00	17.856,00	0,00	
		CP	32.204,00	0,00	32.203,28	32.203,28	-0,72	
		T	50.060,00	0,00	50.059,28	50.059,28		

PARTE II - SPESA

INTERVENTO		RS	Residui conservati e stanziamenti definitivi di bilancio	Conto del tesoriere	Determinazione dei residui	Impegni	Minori residui o economie	
Codice e numero	Denominazione			Pagamenti	Residui da riportare			
			Residui (A)	Residui (B)	Residui (C)	Residui (D = B + C)	(E = A - D)	
		CP	Competenza (F)	Competenza (G)	Competenza (H)	Competenza (I = G + H)		
		T	Totale (M)	Totale (N)	Residui al 31 dicembre (O = C + H)	Impegni al 31 Dicembre (P = D + I)	(L = F - I)	
1.04.02.06	interessi passivi e oneri finanziari diversi	RS	0,00	0,00	0,00	0,00	0,00	0,00
		CP	138.203,00	138.202,64	0,36	138.203,00	0,00	
		T	138.203,00	138.202,64	0,36	138.203,00		
Totale Servizio 02		RS	381.341,77	110.618,18	270.625,59	381.241,77	-100,00	INS
		CP	329.616,00	174.107,80	151.186,27	325.294,87	-4.321,93	
		T	710.957,77	284.723,98	421.811,86	706.535,84		
Servizio 03 ISTRUZIONE MEDIA								
1.04.03.02	Acquisto di beni di consumo eo di materie prime	RS	76.966,00	11.191,98	65.774,02	76.966,00	0,00	
		CP	53.300,00	0,00	52.000,00	52.000,00	-1.300,00	
		T	130.266,80	11.191,98	117.774,02	128.966,00		
1.04.03.03	Prestazioni di servizi	RS	69.466,55	23.088,25	46.378,30	69.466,55	0,00	
		CP	52.092,00	20.841,38	30.248,11	51.089,49	-1.002,51	
		T	121.558,55	43.929,63	76.628,41	120.556,04		
1.04.03.05	Trasferimenti	RS	2.000,00	0,00	2.000,00	2.000,00	0,00	
		CP	34.252,00	0,00	34.235,05	34.235,05	-16,95	
		T	36.252,00	0,00	36.235,05	36.235,05		
Totale Servizio 03		RS	148.432,55	34.280,23	114.152,32	148.432,55	0,00	
		CP	139.644,00	20.841,38	116.483,16	137.324,54	-2.319,46	
		T	288.076,55	55.121,61	230.635,48	285.757,09		
Servizio 05 ASSISTENZA SCOLASTICA, TRASPORTO, REFEZIONE E ALTRI SERVIZI								

BILANCIO CONSUNTIVO ESERCIZIO: 2011

PARTE II - SPESA

INTERVENTO		RS	Residui conservati e stanziamenti definitivi di bilancio	Conto del tesoriere	Determinazione dei residui	Impegni	Minori residui o economie	
Codice e numero	Denominazione			Pagamenti	Residui da riportare			
			Residui (A)	Residui (B)	Residui (C)	Residui (D = B + C)	(E = A - D)	
		CP	Competenza (F)	Competenza (G)	Competenza (H)	Competenza (I = G + H)		(L = F - I)
		T	Totale (M)	Totale (N)	Residui al 31 dicembre (O = C + H)	Impegni al 31 Dicembre (P = D + I)		
1.04.05.01	Personale	RS	14.747,45	8.483,34	6.264,11	14.747,45	0,00	
		CP	228.018,00	220.217,43	7.800,57	228.018,00	0,00	
		T	242.765,45	228.700,77	14.064,68	242.765,45		
1.04.05.02	Acquisto di beni di consumo eo di materie prime	RS	226.449,43	100.492,21	125.954,63	226.446,84	-2,59	INS
		CP	92.294,00	0,00	0,00	0,00	-92.294,00	
		T	318.743,43	100.492,21	125.954,63	226.446,84		
1.04.05.03	Prestazioni di servizi	RS	815.741,01	455.922,37	308.327,53	764.249,90	-51.491,11	INS
		CP	513.489,20	54.696,34	393.956,43	448.652,77	-64.836,43	
		T	1.329.230,21	510.618,71	702.283,96	1.212.902,67		
1.04.05.07	Imposte e tasse	RS	426,47	0,00	426,47	426,47	0,00	
		CP	15.026,00	14.916,99	0,00	14.916,99	-109,01	
		T	15.452,47	14.916,99	426,47	15.343,46		
	Totale Servizio 05	RS	1.057.364,36	564.897,92	440.972,74	1.005.870,66	-51.493,70	INS
		CP	848.827,20	289.830,76	401.757,00	691.587,76	-157.239,44	
		T	1.906.191,56	854.728,68	842.729,74	1.697.458,42		
	Totale Funzione 04	RS	1.702.858,52	752.404,40	898.707,70	1.651.112,10	-51.746,42	INS
		CP	1.393.468,20	499.985,05	712.670,78	1.212.655,83	-180.812,37	
		T	3.096.326,72	1.252.389,45	1.611.378,48	2.863.767,93		
	Funzione 05							
	FUNZIONI RELATIVE ALLA CULTURA ED AI BENI CULTURALI							
	Servizio 01							
	BIBLIOTECHE, MUSEI E PINACOTE-CHE							

PARTE II - SPESA

INTERVENTO		RS	Residui conservati e stanziamenti definitivi di bilancio	Conto del tesoriere	Determinazione dei residui	Impegni	Minori residui o economie	
Codice e numero	Denominazione			Pagamenti	Residui da riportare			
			Residui (A)	Residui (B)	Residui (C)	Residui (D = B + C)	(E = A - D)	
		CP	Competenza (F)	Competenza (G)	Competenza (H)	Competenza (I = G + H)		(L = F - I)
		T	Totale (M)	Totale (N)	Residui al 31 dicembre (O = C + H)	Impegni al 31 Dicembre (P = D + I)		
1.05.01.01	Personale	RS	55.232,66	26.082,88	29.149,78	55.232,66	0,00	
		CP	754.240,00	695.911,14	58.328,03	754.239,17	-0,83	
		T	809.472,66	721.994,02	87.477,81	809.471,83		
1.05.01.02	Acquisto di beni di consumo eo di materie prime	RS	861,90	112,00	749,90	861,90	0,00	
		CP	1.100,00	140,00	300,00	440,00	-660,00	
		T	1.961,90	252,00	1.049,90	1.301,90		
1.05.01.03	Prestazioni di servizi	RS	109.230,81	36.707,69	72.145,04	108.852,73	-378,08	INS
		CP	47.098,00	8.379,05	18.540,06	26.919,11	-20.178,89	
		T	156.328,81	45.086,74	90.685,10	135.771,84		
1.05.01.05	Trasferimenti	RS	5.000,00	0,00	5.000,00	5.000,00	0,00	
		CP	0,00	0,00	0,00	0,00	0,00	
		T	5.000,00	0,00	5.000,00	5.000,00		
1.05.01.07	imposte e tasse	RS	1.137,46	0,00	1.137,46	1.137,46	0,00	
		CP	49.633,00	40.654,22	1.868,93	42.523,15	-7.109,85	
		T	50.770,46	40.654,22	3.006,39	43.660,61		
	Totale Servizio 01	RS	171.462,83	62.902,57	108.182,18	171.084,75	-378,08	INS
		CP	852.071,00	745.084,41	79.037,02	824.121,43	-27.949,57	
		T	1.023.533,83	807.986,98	187.219,20	995.206,18		
	Servizio 02 TEATRI, ATTIVITA' CULTURALI E SERVIZI DIVERSI NEL SETTORE CULTURALE							
1.05.02.02	Acquisto di beni di consumo eo di materie prime	RS	0,00	0,00	0,00	0,00	0,00	
		CP	25.000,00	0,00	0,00	0,00	-25.000,00	
		T	25.000,00	0,00	0,00	0,00		

BILANCIO CONSUNTIVO ESERCIZIO: 2011

PARTE II - SPESA

INTERVENTO		RS	Residui conservati e stanziamenti definitivi di bilancio	Conto del tesoriere	Determinazione dei residui	Impegni	Minori residui o economie	
Codice e numero	Denominazione			Pagamenti	Residui da riportare			
			Residui (A)	Residui (B)	Residui (C)	Residui (D = B + C)	(E = A - D)	
			CP	Competenze (F)	Competenza (G)	Competenza (H)	Competenza (I = G + H)	
T	Totale (M)	Totale (N)	Residui al 31 dicembre (O = C + H)	Impegni al 31 Dicembre (P = D + I)				
1.05.02.03	Prestazioni di servizi	RS	197.673,65	60.574,97	137.002,92	197.577,89	-95,76	INS
		CP	114.800,00	45.044,44	46.616,58	91.661,02	-23.138,98	
		T	312.473,65	105.619,41	183.619,50	289.238,91		
1.05.02.05	Trasferimenti	RS	3.000,00	3.000,00	0,00	3.000,00	0,00	
		CP	0,00	0,00	0,00	0,00	0,00	
		T	3.000,00	3.000,00	0,00	3.000,00		
1.05.02.06	Interessi passivi e oneri finanziari diversi	RS	0,00	0,00	0,00	0,00	0,00	
		CP	16.589,00	16.588,49	0,00	16.588,49	-0,51	
		T	16.589,00	16.588,49	0,00	16.588,49		
	Totale Servizio 02	RS	200.673,65	63.574,97	137.002,92	200.577,89	-95,76	INS
		CP	156.389,00	61.632,93	48.616,58	108.249,51	-48.139,49	
		T	357.062,65	125.207,90	183.619,50	308.827,40		
	Totale Funzione 05	RS	372.136,48	126.477,54	245.185,10	371.662,64	-473,84	INS
		CP	1.008.460,00	806.717,34	125.653,60	932.370,94	-76.089,06	
		T	1.380.596,48	933.194,88	370.838,70	1.304.033,58		
	Funzione 06 FUNZIONI NEL SETTORE SPORTIVO E RICREATIVO							
	Servizio 01 PISCINE COMUNALI							
1.06.01.03	Prestazioni di servizi	RS	11.916,40	2.522,40	9.394,00	11.916,40	0,00	
		CP	0,00	0,00	0,00	0,00	0,00	
		T	11.916,40	2.522,40	9.394,00	11.916,40		

PARTE II - SPESA

INTERVENTO		RS	Residui conservati e stanziamenti definitivi di bilancio	Conto del tesoriere	Determinazione dei residui	Impegni	Minori residui o economie		
Codice e numero	Denominazione			Pagamenti	Residui da riportare				
			Residui (A)	Residui (B)	Residui (C)	Residui (D = B + C)	(E = A - D)		
		CP	Competenza (F)	Competenza (G)	Competenza (H)	Competenza (I = G + H)	(L = F - I)		
		T	Totale (M)	Totale (N)	Residui al 31 dicembre (O = C + H)	Impegni al 31 Dicembre (P = D + I)			
1.06.01.06	interessi passivi e oneri finanziari diversi	RS	0,00	0,00	0,00	0,00	0,00	0,00	
		CP	2.050,00	2.050,00	0,00	2.050,00	0,00	0,00	
		T	2.050,00	2.050,00	0,00	2.050,00	0,00	0,00	
	Totale Servizio 01	RS	11.916,40	2.522,40	9.394,00	11.916,40	0,00	0,00	
		CP	2.050,00	2.050,00	0,00	2.050,00	0,00	0,00	
		T	13.966,40	4.572,40	9.394,00	13.966,40	0,00	0,00	
	Servizio 02								
	STADIO COMUNALE, PALAZZO DELLOSPORT ED ALTRI IMPIANTI								
1.06.02.02	Acquisto di beni di consumo eo di materie prime	RS	1.011,00	300,00	410,60	710,60	-300,40	INS	
		CP	1.200,00	495,00	372,00	867,00	-333,00		
		T	2.211,00	795,00	762,60	1.577,60			
1.06.02.03	Prestazioni di servizi	RS	435.525,32	96.153,52	339.371,80	435.525,32	0,00		
		CP	37.590,00	17.353,49	16.795,11	34.148,60	-3.441,40		
		T	473.115,32	113.507,01	356.166,91	469.673,92			
1.06.02.05	Trasferimenti	RS	2.040,00	0,00	2.040,00	2.040,00	0,00		
		CP	0,00	0,00	0,00	0,00	0,00		
		T	2.040,00	0,00	2.040,00	2.040,00	0,00		
1.06.02.06	interessi passivi e oneri finanziari diversi	RS	0,00	0,00	0,00	0,00	0,00		
		CP	56.170,00	44.677,65	0,31	44.677,96	-11.492,04		
		T	56.170,00	44.677,65	0,31	44.677,96			
	Totale Servizio 02	RS	438.576,32	96.453,52	341.822,40	438.275,92	-300,40	INS	
		CP	94.960,00	62.526,14	17.167,42	79.693,56	-15.266,44		
		T	533.536,32	158.979,66	358.969,82	517.969,48			

BILANCIO CONSUNTIVO ESERCIZIO: 2011

PARTE II - SPESA

INTERVENTO		RS	Residui conservati e stanziamenti definitivi di bilancio	Conto del tesoriere	Determinazione dei residui	Impegni	Minori residui o economie	
Codice e numero	Denominazione			Pagamenti	Residui da riportare			
			Residui (A)	Residui (B)	Residui (C)	Residui (D = B + C)	(E = A - D)	
		CP	Competenza (F)	Competenza (G)	Competenza (H)	Competenza (I = G + H)		(L = F - I)
		T	Totale (M)	Totale (N)	Residui al 31 dicembre (O = C + H)	Impegni al 31 Dicembre (P = D + I)		
	Servizio 03 MANIFESTAZIONI DIVERSE NEL SETTORE SPORTIVO E RICREATIVO							
1.06.03.02	Acquisto di beni di consumo e di materie prime	RS	15.000,00	0,00	0,00	0,00	-15.000,00	INS
		CP	0,00	0,00	0,00	0,00	0,00	
		T	15.000,00	0,00	0,00	0,00		
1.06.03.03	Prestazioni di servizi	RS	15.924,80	13.924,80	2.000,00	15.924,80	0,00	
		CP	0,00	0,00	0,00	0,00	0,00	
		T	15.924,80	13.924,80	2.000,00	15.924,80		
1.06.03.05	Trasferimenti	RS	9.500,00	2.000,00	7.500,00	9.500,00	0,00	
		CP	0,00	0,00	0,00	0,00	0,00	
		T	9.500,00	2.000,00	7.500,00	9.500,00		
	Totale Servizio 03	RS	40.424,80	15.924,80	9.500,00	25.424,80	-15.000,00	INS
		CP	0,00	0,00	0,00	0,00	0,00	
		T	40.424,80	15.924,80	9.500,00	25.424,80		
	Totale Funzione 06	RS	490.917,52	114.900,72	360.716,40	475.617,12	-15.300,40	INS
		CP	97.010,00	64.576,14	17.167,42	81.743,56	-15.266,44	
		T	587.927,52	179.476,86	377.883,82	557.360,68		
	Funzione 07 FUNZIONI NEL CAMPO TURISTICO							
	Servizio 01 SERVIZI TURISTICI							

PARTE II - SPESA

INTERVENTO		RS	Residui conservati e stanziamenti definitivi di bilancio	Conto del tesoriere	Determinazione dei residui	Impegni	Minori residui o economie	
Codice e numero	Denominazione			Pagamenti	Residui da riportare			
			Residui (A)	Residui (B)	Residui (C)	Residui (D = B + C)	(E = A - D)	
		CP	Competenza (F)	Competenza (G)	Competenza (H)	Competenza (I = G + H)		(L = F - I)
		T	Totale (M)	Totale (N)	Residui al 31 dicembre (D = C + H)	Impegni al 31 Dicembre (P = D + I)		
1.07.01.03	Prestazioni di servizi	RS	21.438,14	610,87	20.627,27	21.238,14	-200,00	INS
		CP	26.179,00	319,49	25.076,47	25.395,96	-783,04	
		T	47.617,14	930,36	45.703,74	46.634,10		
1.07.01.04	Utilizzo di beni di terzi	RS	762,00	0,00	0,00	0,00	-762,00	INS
		CP	0,00	0,00	0,00	0,00	0,00	
		T	762,00	0,00	0,00	0,00		
	Totale Servizio 01	RS	22.200,14	610,87	20.627,27	21.238,14	-962,00	INS
		CP	28.179,00	319,49	25.076,47	25.395,96	-783,04	
		T	48.379,14	930,36	45.703,74	46.634,10		
	Servizio 02							
	MANIFESTAZIONI TURISTICHE							
1.07.02.03	Prestazioni di servizi	RS	267.110,80	53.307,23	211.014,64	264.321,87	-2.788,93	INS
		CP	940,00	225,50	214,50	440,00	-500,00	
		T	268.050,80	53.532,73	211.229,14	264.761,87		
1.07.02.05	Trasferimenti	RS	70.000,00	10.000,00	60.000,00	70.000,00	0,00	
		CP	0,00	0,00	0,00	0,00	0,00	
		T	70.000,00	10.000,00	60.000,00	70.000,00		
1.07.02.07	Imposte e tasse	RS	16.051,85	16.051,85	0,00	16.051,85	0,00	
		CP	0,00	0,00	0,00	0,00	0,00	
		T	16.051,85	16.051,85	0,00	16.051,85		
	Totale Servizio 02	RS	353.162,65	79.359,08	271.014,64	350.373,72	-2.788,93	INS
		CP	940,00	225,50	214,50	440,00	-500,00	
		T	354.102,65	79.584,58	271.229,14	350.813,72		



PARTE II - SPESA

INTERVENTO		RS	Residui conservati e stanziamenti definitivi di bilancio	Conto del tesoriere	Determinazione dei residui	Impegni	Minori residui o economie	
Codice e numero	Denominazione			Pagamenti	Residui da riportare			
			Residui (A)	Residui (B)	Residui (C)	Residui (D = B + C)	(E = A - D)	
		CP	Competenza (F)	Competenza (G)	Competenza (H)	Competenza (I = G + H)	(L = F - I)	
		T	Totale (M)	Totale (N)	Residui al 31 dicembre (O = C + H)	Impegni al 31 Dicembre (P = D + I)		
	Totale Funzione 07	RS	375.362,79	79.969,95	291.641,91	371.611,86	-3.750,93	INS
		CP	27.119,00	544,99	25.290,97	25.835,96	-1.283,04	
		T	402.481,79	80.514,94	316.932,88	397.447,82		
	Funzione 08 FUNZIONI NEL CAMPO DELLA VIABILITA' E DEI TRASPORTI							
	Servizio 01 VIABILITA', CIRCDLAZIONE STRA-DALE E SERVIZI CONNESSI							
1.08.01.03	Prestazioni di servizi	RS	883.273,03	78.927,20	804.343,68	883.270,88	-2,15	INS
		CP	33.000,00	0,00	32.960,56	32.960,56	-39,44	
		T	916.273,03	78.927,20	837.304,24	916.231,44		
1.08.01.06	Interessi passivi e oneri finanziari diversi	RS	0,00	0,00	0,00	0,00	0,00	
		CP	135.573,00	135.572,79	0,00	135.572,79	-0,21	
		T	135.573,00	135.572,79	0,00	135.572,79		
	Totale Servizio 01	RS	883.273,03	78.927,20	804.343,68	883.270,88	-2,15	INS
		CP	168.573,00	135.572,79	32.960,56	168.533,35	-39,65	
		T	1.051.846,03	214.499,99	837.304,24	1.051.804,23		
	Servizio 02 ILLUMINAZIONE PUBBLICA E SERVIZI CONNESSI							
1.08.02.03	Prestazioni di servizi	RS	359.123,74	112.301,50	246.544,62	358.846,12	-277,62	INS
		CP	443.003,80	313.071,23	96.038,95	409.110,18	-33.893,62	
		T	802.127,54	425.372,73	342.583,57	767.956,30		

PARTE II - SPESA

INTERVENTO		RS	Residui conservati e stanziamenti definitivi di bilancio	Conto del tesoriere	Determinazione dei residui	impegni	Minori residui o economie	
Codice e numero	Denominazione							
				Residui (A)	Residui (B)	Residui (C)	Residui (D = B + C)	
		CP	Competenza (F)	Competenza (G)	Competenza (H)	Competenza (I = G + H)		(L = F - I)
		T	Totale (M)	Totale (N)	Residui al 31 dicembre (O = C + H)	Impegni al 31 Dicembre (P = O + I)		
1.08.02.06	Interessi passivi e oneri finanziari diversi	RS	0,00	0,00	0,00	0,00	0,00	0,00
		CP	67.134,00	67.133,11	0,00	67.133,11	-0,89	
		T	67.134,00	67.133,11	0,00	67.133,11		
	Totale Servizio 02	RS	359.123,74	112.301,50	246.544,62	358.846,12	-277,62	INS
		CP	510.137,80	380.204,34	96.038,95	476.243,29	-33.894,51	
		T	869.261,54	492.505,84	342.583,57	835.069,41		
	Servizio 03							
	TRASPORTI PUBBLICI LOCALI E SERVIZI CONNESSI							
1.08.03.03	Prestazioni di servizi	RS	1.241.928,81	91.496,01	1.150.432,80	1.241.928,81	0,00	
		CP	725.351,00	13.489,59	711.861,21	725.350,80	-0,20	
		T	1.967.279,81	104.985,60	1.862.294,01	1.967.279,61		
1.08.03.05	Trasferimenti	RS	102,96	0,00	102,96	102,96	0,00	
		CP	225,00	0,00	0,00	0,00	-225,00	
		T	327,96	0,00	102,96	102,96		
	Totale Servizio 03	RS	1.242.031,77	91.496,01	1.150.535,76	1.242.031,77	0,00	
		CP	725.576,00	13.489,59	711.861,21	725.350,80	-225,20	
		T	1.967.607,77	104.985,60	1.862.396,97	1.967.382,57		
	Totale Funzione 08	RS	2.484.428,54	282.724,71	2.201.424,06	2.484.148,77	-279,77	INS
		CP	1.404.286,80	529.266,72	840.860,72	1.370.127,44	-34.159,36	
		T	3.888.715,34	811.991,43	3.042.284,78	3.854.276,21		
	Funzione 09							
	FUNZIONI RIGUARDANTI LA GESTIONE DEL TERRITORIO E DELL'AMBIENTE							

PARTE II - SPESA

INTERVENTO		RS	Residui conservati e stanziamenti definitivi di bilancio	Conto del tesoriere		Determinazione dei residui		Impegni	Minori residui o economie
Codice e numero	Denominazione			Pagamenti		Residui da riportare			
		CP	Residui (A)	Residui (B)	Residui (C)	Residui (D = B + C)	(E = A - D)		
		T	Competenza (F)	Competenza (G)	Competenza (H)	Competenza (I = G + H)	(L = F - I)		
			Totale (M)	Totale (N)	Residui al 31 dicembre (O = C + H)	Impegni al 31 Dicembre (P = D + I)			
	Servizio 01								
	URBANISTICA E GESTIONE DEL TERRITORIO								
1.09.01.01	Personale	RS	13.531,23	8.096,30	5.434,93	13.531,23	0,00		
		CP	86.009,00	85.966,96	42,04	86.009,00	0,00		
		T	99.540,23	94.063,26	5.476,97	99.540,23			
1.09.01.02	Acquisto di beni di consumo eo di materie prime	RS	8.993,36	790,00	3.366,35	4.156,35	-4.837,01	INS	
		CP	3.600,00	250,00	2.506,40	2.756,40	-843,60		
		T	12.593,36	1.040,00	5.872,75	6.912,75			
1.09.01.03	Prestazioni di servizi	RS	46.005,93	5.182,94	37.215,50	42.398,44	-3.607,49	INS	
		CP	25.100,00	176,31	15.778,76	15.955,07	-9.144,93		
		T	71.105,93	5.359,25	52.994,26	58.353,51			
1.09.01.04	Utilizzo di beni di terzi	RS	2.700,00	1.141,37	1.558,63	2.700,00	0,00		
		CP	1.350,00	0,00	1.138,17	1.138,17	-211,83		
		T	4.050,00	1.141,37	2.696,80	3.838,17			
1.09.01.07	Imposte e tasse	RS	421,50	0,00	421,50	421,50	0,00		
		CP	6.871,00	5.596,00	0,00	5.596,00	-1.275,00		
		T	7.292,50	5.596,00	421,50	6.017,50			
1.09.01.08	Oneri straordinari della gestione corrente	RS	12.233,24	0,00	12.233,24	12.233,24	0,00		
		CP	3.000,00	2.790,20	0,00	2.790,20	-209,80		
		T	15.233,24	2.790,20	12.233,24	15.023,44			
	Totale Servizio 01	RS	83.885,26	15.210,61	60.230,15	75.440,76	-8.444,50	INS	
		CP	125.930,00	94.779,47	19.465,37	114.244,84	-11.685,16		
		T	209.815,26	109.990,08	79.695,52	189.685,60			

PARTE II - SPESA

INTERVENTO		RS	Residui conservati e stanziamenti definitivi di bilancio	Conto del tesoriere		Determinazione dei residui		Impegni	Minori residui o economie
Codice e numero	Denominazione			Pagamenti		Residui da riportare			
				Residui (A)	Residui (B)	Residui (C)	Residui (D = B + C)		
		CP	Competenza (F)	Competenza (G)	Competenza (H)	Competenza (I = G + H)			
		T	Totale (M)	Totale (N)	Residui al 31 dicembre (O = C + H)	Impegni al 31 Dicembre (P = D + I)	(L = F - I)		
	Servizio 03 SERVIZI DI PROTEZIONE CIVILE								
1.09.03.02	Acquisto di beni di consumo eo di materie prime	RS	429,83	0,00	0,00	0,00	0,00	-429,83	INS
		CP	0,00	0,00	0,00	0,00	0,00	0,00	
		T	429,83	0,00	0,00	0,00	0,00		
1.09.03.03	Prestazioni di servizi	RS	19.205,57	3.778,92	15.426,65	19.205,57	0,00		
		CP	11.725,00	1.481,82	4.572,88	6.054,70	-5.670,30		
		T	30.930,57	5.260,74	19.999,53	25.260,27			
	Totale Servizio 03	RS	19.635,40	3.778,92	15.426,65	19.205,57	-429,83	INS	
		CP	11.725,00	1.481,82	4.572,88	6.054,70	-5.670,30		
		T	31.360,40	5.260,74	19.999,53	25.260,27			
	Servizio 04 SERVIZIO IDRICO INTEGRATO								
1.09.04.01	Personale	RS	34.480,65	17.302,52	17.178,13	34.480,65	0,00		
		CP	433.664,00	420.809,07	6.413,21	427.222,28	-6.441,72		
		T	468.144,65	438.111,59	23.591,34	461.702,93			
1.09.04.02	Acquisto di beni di consumo eo di materie prime	RS	122.091,20	11.895,64	109.618,03	121.513,67	-577,53	INS	
		CP	53.500,00	456,81	46.662,79	47.119,60	-6.380,40		
		T	175.591,20	12.352,45	156.280,82	168.633,27			
1.09.04.03	Prestazioni di servizi	RS	1.872.307,12	863.009,28	1.008.149,69	1.871.158,97	-1.148,15	INS	
		CP	1.693.060,00	507.130,60	994.352,00	1.501.482,60	-191.577,40		
		T	3.565.367,12	1.370.139,88	2.002.501,69	3.372.641,57			

BILANCIO CONSUNTIVO ESERCIZIO: 2011

PARTE II - SPESA

INTERVENTO		RS	Residui conservati e stanziamenti definitivi di bilancio	Conto del tesoriere		Determinazione dei residui		Impegni	Minori residui o economie
Codice e numero	Denominazione			Pagamenti		Residui da riportare			
				Residui (A)	Residui (B)	Residui (C)	Residui (D = B + C)		
		CP	Competenza (F)	Competenza (G)	Competenza (H)	Competenza (I = G + H)			(L = F - I)
		T	Totale (M)	Totale (N)	Residui el 31 dicembre (O = C + H)	Impegni al 31 Dicembre (P = D + I)			
1.09.04.04	Utilizzo di beni di terzi	RS	3.000,00	0,00	3.000,00	3.000,00	0,00		
		CP	1.500,00	0,00	1.500,00	1.500,00	0,00		
		T	4.500,00	0,00	4.500,00	4.500,00	0,00		
1.09.04.05	Trasferimenti	RS	194.622,50	0,00	194.622,50	194.622,50	0,00		
		CP	51.568,00	0,00	0,00	0,00	-51.568,00		
		T	246.190,50	0,00	194.622,50	194.622,50	0,00		
1.09.04.06	Interessi passivi e oneri finanziari diversi	RS	0,00	0,00	0,00	0,00	0,00		
		CP	58.581,00	58.580,69	0,00	58.580,69	-0,31		
		T	58.581,00	58.580,69	0,00	58.580,69	0,00		
1.09.04.07	Imposte e tasse	RS	2.844,33	2.844,33	0,00	2.844,33	0,00		
		CP	28.144,00	25.293,45	0,00	25.293,45	-2.850,55		
		T	30.988,33	28.137,78	0,00	28.137,78	0,00		
1.09.04.08	Oneri straordinari della gestione corrente	RS	475,16	118,79	356,37	475,16	0,00		
		CP	326.804,00	118,79	779,31	898,10	-325.905,90		
		T	327.279,16	237,58	1.135,68	1.373,26	0,00		
	Totale Servizio 04	RS	2.229.820,96	895.170,56	1.332.924,72	2.228.095,28	-1.725,68		INS
		CP	2.646.821,00	1.012.389,41	1.049.707,31	2.062.096,72	-584.724,28		
		T	4.876.641,96	1.907.559,97	2.382.632,03	4.290.192,00	0,00		
	Servizio 05								
	SERVIZIO SMALTIMENTO RIFIUTI								
1.09.05.03	Prestazioni di servizi	RS	2.270.317,46	1.280.720,37	989.597,09	2.270.317,46	0,00		
		CP	3.900.894,00	1.709.278,34	1.186.657,79	2.895.936,13	-1.004.957,87		
		T	6.171.211,46	2.989.998,71	2.176.254,88	5.166.253,59	0,00		

PARTE II - SPESA

INTERVENTO		RS	Residui conservati e stanziamenti definitivi di bilancio	Conto del tesoriere	Determinazione dei residui	Impegni	Minori residui o economie	
Codice e numero	Denominazione			Pagamenti	Residui da riportare			
			Residui (A)	Residui (B)	Residui (C)	Residui (D = B + C)	(E = A - D)	
			CP	Competenza (F)	Competenza (G)	Competenza (H)	Competenza (I = G + H)	
T	Totale (M)	Totale (N)	Residui al 31 dicembre (D = C + H)	Impegni al 31 Dicembre (P = D + I)				
1.09.05.07	Imposte e tasse	RS	79.228,97	79.228,97	0,00	79.228,97	0,00	
		CP	190.045,00	0,00	153.000,00	153.000,00	-37.045,00	
		T	269.273,97	79.228,97	153.000,00	232.228,97		
	Totale Servizio 05	RS	2.349.546,43	1.359.949,34	989.597,09	2.349.546,43	0,00	
		CP	4.090.939,00	1.709.278,34	1.339.657,79	3.048.936,13	-1.042.002,87	
		T	6.440.485,43	3.069.227,68	2.329.254,88	5.398.482,56		
	Servizio 06 PARCHI E SERVIZI PER LA TUTELA AMBIENTALE DEL VERDE, ALTRI SERVIZI RELATIVI AL TERRITORIO ED ALL'AMBIENTE							
1.09.06.01	Personale	RS	17.697,96	13.037,41	4.660,55	17.697,96	0,00	
		CP	431.043,00	401.868,88	20.909,21	422.778,09	-8.264,91	
		T	448.740,96	414.906,29	25.569,76	440.476,05		
1.09.06.02	Acquisto di beni di consumo eo di materie prime	RS	4.286,56	724,08	3.079,60	3.803,68	-482,88	INS
		CP	3.600,00	0,00	2.184,75	2.184,75	-1.415,25	
		T	7.886,56	724,08	5.264,35	5.988,43		
1.09.06.03	Prestazioni di servizi	RS	767.243,66	89.456,00	677.787,66	767.243,66	0,00	
		CP	437.420,00	20.826,31	242.673,84	263.500,15	-173.919,85	
		T	1.204.663,66	110.282,31	920.461,50	1.030.743,81		
1.09.06.04	Utilizzo di beni di terzi	RS	44.885,38	39.498,06	5.387,32	44.885,38	0,00	
		CP	20.500,00	6.375,30	14.094,95	20.470,25	-29,75	
		T	65.385,38	45.873,36	19.482,27	65.355,63		
1.09.06.07	imposte e tasse	RS	0,00	0,00	0,00	0,00	0,00	
		CP	28.116,00	23.253,25	0,00	23.253,25	-4.862,75	
		T	28.116,00	23.253,25	0,00	23.253,25		


BILANCIO CONSUNTIVO ESERCIZIO: 2011

PARTE II - SPESA

INTERVENTO		RS	Residui conservati e stanziamenti definitivi di bilancio	Conto del tesoriere	Determinazione dei residui	Impegni	Minori residui o economie	
Codice e numero	Denominazione			Pagamenti	Residui da riportare			
			Residui (A)	Residui (B)	Residui (C)	Residui (D = B + C)	(E = A - D)	
		CP	Competenza (F)	Competenze (G)	Competenza (H)	Competenza (I = G + H)	(L = F - I)	
		T	Totale (M)	Totale (N)	Residui al 31 dicembre (O = C + H)	Impegni al 31 Dicembre (P = D + I)		
	Totale Servizio 06	RS	834.113,56	142.715,55	690.915,13	833.630,68	-482,88	INS
		CP	920.679,00	452.323,74	279.862,75	732.186,49	-188.492,51	
		T	1.754.792,56	595.039,29	970.777,88	1.565.817,17		
	Totale Funzione 09	RS	5.517.001,61	2.416.824,98	3.089.093,74	5.505.918,72	-11.082,89	INS
		CP	7.796.094,00	3.270.252,78	2.693.266,10	5.963.518,88	-1.832.575,12	
		T	13.313.095,61	5.687.077,76	5.782.359,84	11.469.437,60		
	Funzione 10 FUNZIONI NEL SETTORE SOCIALE							
	Servizio 01 ASILI NIDO, SERVIZI PER L'INFANZIA E PER I MINORI							
1.10.01.01	Personale	RS	37.034,29	24.709,06	12.325,23	37.034,29	0,00	
		CP	473.778,00	448.263,00	22.581,56	470.844,56	-2.933,44	
		T	510.812,29	472.972,06	34.906,79	507.878,85		
1.10.01.02	Acquisto di beni di consumo eo di materie prime	RS	129.386,74	25.452,83	99.416,39	124.869,22	-4.517,52	INS
		CP	63.892,00	5.480,60	52.658,28	58.138,88	-5.753,12	
		T	193.278,74	30.933,43	152.074,67	183.008,10		
1.10.01.03	Prestazioni di servizi	RS	134.934,94	33.811,36	98.588,32	132.399,68	-2.535,26	INS
		CP	126.160,87	2.537,61	81.909,45	84.447,06	-41.713,81	
		T	261.095,81	36.348,97	180.497,77	216.846,74		
1.10.01.07	Imposte e tasse	RS	448,66	448,66	0,00	448,66	0,00	
		CP	0,00	0,00	0,00	0,00	0,00	
		T	448,66	448,66	0,00	448,66		

PARTE II - SPESA

INTERVENTO		RS	Residui conservati a stanziamenti definitivi di bilancio	Conto del tesoriere	Determinazione dei residui	Impegni	Minori residui o economie		
Codice e numero	Denominazione			Pagamenti	Residui da riportare				
				Residui (A)	Residui (B)				Residui (C)
		CP	Competenza (F)	Competenza (G)	Competenza (H)	Competenza (I = G + H)	(L = F - I)		
		T	Totale (M)	Totale (N)	Residui al 31 dicembre (O = C + H)	Impegni al 31 Dicembre (P = D + I)			
1.10.01.08	Oneri straordinari della gestione corrente	RS	0,00	0,00	0,00	0,00	0,00	0,00	
		CP	300,00	0,00	0,00	0,00	0,00	-300,00	
		T	300,00	0,00	0,00	0,00	0,00		
Totale Servizio 01		RS	301.804,83	84.421,91	210.329,94	294.751,85	-7.052,78	INS	
		CP	864.130,87	456.281,21	157.149,29	613.430,50	-50.700,37		
		T	965.935,50	540.703,12	367.479,23	908.182,35			
Servizio 02									
SERVIZI DI PREVENZIONE E RIABILITAZIONE									
1.10.02.02	Acquisto di beni di consumo eo di materie prime	RS	2.480,00	2.207,50	250,00	2.457,50	-22,50	INS	
		CP	0,00	0,00	0,00	0,00	0,00		
		T	2.480,00	2.207,50	250,00	2.457,50			
1.10.02.03	Prestazioni di servizi	RS	745.473,33	244.290,94	501.182,19	745.473,13	-0,20	INS	
		CP	620.105,39	528,00	613.425,30	613.953,30	-6.152,09		
		T	1.365.578,72	244.818,94	1.114.607,49	1.359.426,43			
1.10.02.04	Utilizzo di beni di terzi	RS	6.285,98	6.251,54	0,00	6.251,54	-34,44	INS	
		CP	6.120,00	2.062,80	4.057,20	6.120,00	0,00		
		T	12.405,98	8.314,34	4.057,20	12.371,54			
1.10.02.05	Trasferimenti	RS	35.000,00	0,00	35.000,00	35.000,00	0,00		
		CP	0,00	0,00	0,00	0,00	0,00		
		T	35.000,00	0,00	35.000,00	35.000,00			
Totale Servizio 02		RS	789.239,31	252.749,98	538.432,19	789.182,17	-57,14	INS	
		CP	626.225,39	2.590,80	617.482,50	620.073,30	-6.152,09		
		T	1.415.464,70	255.340,78	1.153.914,69	1.409.255,47			



BILANCIO CONSUNTIVO ESERCIZIO: 2011

PARTE II - SPESA

INTERVENTO		RS	Residui conservati e stanziamenti definitivi di bilancio	Conto del tesoriere	Determinazione dei residui	Impegni	Minori residui o economie	
Codice e numero	Denominazione			Pagamenti	Residui da riportare			
			Residui (A)	Residui (B)	Residui (C)	Residui (D = B + C)	(E = A - D)	
		CP	Competenza (F)	Competenza (G)	Competenza (H)	Competenza (I = G + H)		(L = F - I)
		T	Totale (M)	Totale (N)	Residui al 31 dicembre (O = C + H)	Impegni al 31 Dicembre (P = D + I)		
	Servizio 04 ASSISTENZA, BENEFICENZA E SERVIZI DIVERSI ALLA PERSONA							
1.10.04.01	Personale	RS	29.174,61	10.376,64	17.115,62	27.492,26	-1.682,35	INS
		CP	299.736,38	275.675,20	22.325,48	298.000,68	-1.735,70	
		T	328.910,99	286.051,84	39.441,10	325.492,94		
1.10.04.03	Prestazioni di servizi	RS	1.673.673,23	376.675,11	1.296.996,16	1.673.671,27	-1,96	INS
		CP	1.689.865,00	221.690,86	1.349.233,86	1.570.924,72	-118.940,28	
		T	3.363.538,23	598.365,97	2.646.230,02	3.244.595,99		
1.10.04.04	Utilizzo di beni di terzi	RS	8.188,20	7.951,68	233,88	8.185,56	-2,64	INS
		CP	10.523,00	2.662,56	4.793,32	7.455,88	-3.067,12	
		T	18.711,20	10.614,24	5.027,20	15.641,44		
1.10.04.05	Trasferimenti	RS	445.643,69	13.650,00	431.993,69	445.643,69	0,00	
		CP	323.590,75	88.918,13	163.555,22	252.473,35	-71.117,40	
		T	769.234,44	102.568,13	595.548,91	698.117,04		
1.10.04.06	Interessi passivi e oneri finanziari diversi	RS	0,00	0,00	0,00	0,00	0,00	
		CP	17.883,00	17.882,81	0,00	17.882,81	-0,19	
		T	17.883,00	17.882,81	0,00	17.882,81		
1.10.04.07	Imposte e tasse	RS	2.829,37	1.767,47	1.000,79	2.768,26	-61,11	INS
		CP	19.597,72	14.699,01	1.681,60	16.380,61	-3.217,11	
		T	22.427,09	16.466,48	2.682,39	19.148,87		
		RS	2.159.509,10	410.420,90	1.747.340,14	2.157.761,04	-1.748,06	INS
	Totale Servizio 04	CP	2.361.195,85	621.528,57	1.541.589,48	2.163.118,05	-198.077,80	
		T	4.520.704,95	1.031.949,47	3.288.929,62	4.320.879,09		

BILANCIO CONSUNTIVO ESERCIZIO: 2011

PARTE II - SPESA

INTERVENTO		RS	Residui conservati e stanziamenti definitivi di bilancio	Conto del tesoriere	Determinazione dei residui	Impegni	Minori residui o economie	
Codice e numero	Denominazione			Pagamenti	Residui da riportare			
			Residui (A)	Residui (B)	Residui (C)	Residui (D = B + C)	(E = A - D)	
		CP	Competenza (F)	Competenza (G)	Competenza (H)	Competenza (I = G + H)		
		T	Totale (M)	Totale (N)	Residui al 31 dicembre (O = C + H)	Impegni al 31 Dicembre (P = D + I)		(L = F - I)
	Servizio 05 SERVIZIO NECROSCOPICO E CIMITERIALE							
1.10.05.01	Personale	RS	8.267,76	7.052,19	1.215,57	8.267,76	0,00	
		CP	121.242,00	115.595,77	4.186,90	119.782,67	-1.459,33	
		T	129.509,76	122.647,96	5.402,47	128.050,43		
1.10.05.02	Acquisto di beni di consumo eo di materie prime	RS	4.980,80	1.562,54	3.110,50	4.673,04	-307,76	INS
		CP	3.900,00	736,48	2.691,37	3.427,85	-472,15	
		T	8.880,80	2.299,02	5.801,87	8.100,89		
1.10.05.03	Prestazioni di servizi	RS	27.320,36	18.770,67	8.389,69	27.160,36	-160,00	INS
		CP	46.600,00	11.244,77	30.917,89	42.162,66	-4.437,34	
		T	73.920,36	30.015,44	39.307,58	69.323,02		
1.10.05.07	imposte e tasse	RS	1.408,41	1.408,41	0,00	1.408,41	0,00	
		CP	7.937,00	7.033,38	0,00	7.033,38	-903,62	
		T	9.345,41	8.441,79	0,00	8.441,79		
	Totale Servizio 05	RS	41.977,33	28.793,81	12.715,76	41.509,57	-467,76	INS
		CP	179.679,00	134.610,40	37.796,16	172.406,56	-7.272,44	
		T	221.656,33	163.404,21	50.511,92	213.916,13		
	Totale Funzione 10	RS	3.292.530,37	776.366,60	2.506.818,03	3.283.204,63	-9.325,74	INS
		CP	3.831.231,11	1.215.010,98	2.354.017,43	3.569.028,41	-262.202,70	
		T	7.123.761,48	1.991.397,58	4.860.835,48	6.852.233,04		
	Funzione 11 FUNZIONE NEL CAMPO DELLO SVILUPPO ECONOMICO							

PARTE II - SPESA

INTERVENTO		RS	Residui conservati e stanziamenti definitivi di bilancio	Conto del tesoriere	Determinazione dei residui	Impegni	Minori residui o economie	
Codice e numero	Denominazione			Pagamenti	Residui da riportare			
			Residui (A)	Residui (B)	Residui (C)	Residui (D = B + C)	(E = A - D)	
		CP	Competenze (F)	Competenza (G)	Competenza (H)	Competenza (I = G + H)		
		T	Totale (M)	Totale (N)	Residui al 31 dicembre (O = C + H)	Impegni al 31 Dicembre (P = D + I)	(L = F - I)	
	Servizio 02 FIERE, MERCATI E SERVIZI CONNESSI							
1.11.02.02	Acquisto di beni di consumo eo di materie prime	RS	0,00	0,00	0,00	0,00	0,00	
		CP	100,00	0,00	0,00	0,00	-100,00	
		T	100,00	0,00	0,00	0,00		
1.11.02.04	Utilizzo di beni di terzi	RS	15.676,43	7.276,43	8.400,00	15.676,43	0,00	
		CP	14.410,00	4.550,11	9.859,89	14.410,00	0,00	
		T	30.086,43	11.826,54	18.259,89	30.086,43		
	Totale Servizio 02	RS	15.676,43	7.276,43	8.400,00	15.676,43	0,00	
		CP	14.510,00	4.550,11	9.859,89	14.410,00	-100,00	
		T	30.186,43	11.826,54	18.259,89	30.086,43		
	Servizio 04 SERVIZI RELATIVI ALL'INDUSTRIA							
1.11.04.01	Personale	RS	16.925,16	13.615,25	3.309,91	16.925,16	0,00	
		CP	144.062,00	137.858,28	5.357,49	143.215,77	-846,23	
		T	160.987,16	151.473,53	8.667,40	160.140,93		
1.11.04.02	Acquisto di beni di consumo eo di materie prime	RS	3.863,50	1.747,00	1.979,30	3.726,30	-137,20	INS
		CP	2.800,00	609,70	1.159,00	1.768,70	-1.031,30	
		T	6.663,50	2.356,70	3.138,30	5.495,00		
1.11.04.03	Prestazioni di servizi	RS	2.718,92	1.576,21	975,91	2.552,12	-166,80	INS
		CP	1.900,00	139,40	706,64	846,04	-1.053,96	
		T	4.618,92	1.715,61	1.682,55	3.398,16		

PARTE II - SPESA

INTERVENTO		RS	Residui conservati e stanziamenti definitivi di bilancio	Conto del tesoriere	Determinazione dei residui	Impegni	Minori residui o economie			
Codice e numero	Denominazione			Pagamenti	Residui da riportare					
				Residui (A)	Residui (B)				Residui (C)	Residui (D = B + C)
				Competenza (F)	Competenza (G)				Competenza (H)	Competenza (I = G + H)
CP	Totale (M)	Totale (N)	Residui al 31 dicembre (O = C + H)	Impegni al 31 Dicembre (P = D + I)	(E = A - D)	(L = F - I)				
1.11.04.05	Trasferimenti	RS	44.684,68	18.500,00	26.184,68	44.684,68	0,00			
		CP	27.479,59	0,00	27.479,59	27.479,59	0,00			
		T	72.164,27	18.500,00	53.664,27	72.164,27				
1.11.04.07	imposte e tasse	RS	166,77	166,77	0,00	166,77	0,00			
		CP	9.315,00	7.962,85	0,00	7.962,85	-1.352,15			
		T	9.481,77	8.129,62	0,80	8.129,62				
	Totale Servizio 04	RS	68.359,03	35.605,23	32.449,80	68.055,03	-304,00	INS		
		CP	185.556,59	146.570,23	34.702,72	181.272,95	-4.283,64			
		T	253.915,62	182.175,46	67.152,52	249.327,98				
	Servizio 05 SERVIZI RELATIVI AL COMMERCIO									
1.11.05.02	Acquisto di beni di consumo eo di materie prime	RS	37.000,00	0,00	37.000,00	37.000,00	0,00			
		CP	500,00	0,00	500,00	500,00	0,00			
		T	37.500,00	0,00	37.500,00	37.500,00				
1.11.05.03	Prestazioni di servizi	RS	96.878,61	12.860,00	84.018,61	96.878,61	0,00			
		CP	0,00	0,00	0,00	0,00	0,00			
		T	96.878,61	12.860,80	84.018,61	96.878,61				
	Totale Servizio 05	RS	133.878,61	12.860,00	121.018,61	133.878,61	0,00			
		CP	500,00	0,00	500,00	500,00	0,00			
		T	134.378,61	12.860,00	121.518,61	134.378,61				
	Servizio 07 SERVIZI RELATIVI ALL'AGRICOL- TURA									

BILANCIO CONSUNTIVO ESERCIZIO: 2011

PARTE II - SPESA

INTERVENTO		RS	Residui conservati e stanziamenti definitivi di bilancio	Conto del tesoriere	Determinazione dei residui	Impegni	Minori residui o economia	
Codice e numero	Denominazione			Pagamenti	Residui da riportare			
			Residui (A)	Residui (B)	Residui (C)	Residui (D = B + C)	(E = A - D)	
		CP	Competenza (F)	Competenza (G)	Competenza (H)	Competenza (I = G + H)	(L = F - I)	
		T	Totale (M)	Totale (N)	Residui al 31 dicembre (O = C + H)	Impegni al 31 Dicembre (P = D + I)		
1.11.07.05	Trasferimenti	RS	11.162,00	4.254,00	6.908,00	11.162,00	0,00	
		CP	5.314,00	0,00	3.969,00	3.969,00	-1.345,00	
		T	16.476,00	4.254,00	10.877,00	15.131,00		
	Totale Servizio 07	RS	11.162,00	4.254,00	6.908,00	11.162,00	0,00	
		CP	5.314,00	0,00	3.969,00	3.969,00	-1.345,00	
		T	16.476,00	4.254,00	10.877,00	15.131,00		
	Totale Funzione 11	RS	229.076,07	59.995,66	168.776,41	228.772,07	-304,00	INS
		CP	205.880,59	151.120,34	49.031,61	200.151,95	-5.728,64	
		T	434.956,66	211.116,00	217.808,02	428.924,02		

PARTE II - SPESA

Codice e numero	INTERVENTO Denominazione	RS	Residui conservati e stanziamenti definitivi di bilancio	Conto del tesoriere	Determinazione dei residui	Impegni	Minori residui o economie	
			Residui (A)	Pagamenti	Residui da riportare			
				Residui (B)	Residui (C)	Residui (D = B + C)		
				Competenza (F)	Competenza (G)		Competenza (H)	
T	Totale (M)	Totale (N)	Residui al 31 dicembre (D = C + H)	Impegni al 31 Dicembre (P = D + I)	(E = A - D)	(L = F - I)		
	Riassunto Titolo 1							
	SPESE CORRENTI							
	FUNZIONE 01 FUNZIONI GENERALI DI AMM.NE. DI GESTIONE E DI CDNTROLLO	RS	5.132.070,96	2.730.627,32	2.377.118,29	5.107.745,61	-24.325,35	INS
		CP	14.266.150,14	7.520.308,09	2.660.540,49	10.180.848,58	-4.085.301,56	
		T	19.398.221,10	10.250.935,41	5.037.658,78	15.288.594,19		
	FUNZIONE 02 FUNZIONI RELATIVE ALLA GIUSTIZIA	RS	117.806,19	84.021,69	33.784,50	117.806,19	0,00	
		CP	104.617,00	24.882,32	73.408,95	98.291,27	-6.325,73	
		T	222.423,19	108.904,01	107.193,45	216.097,46		
	FUNZIONE 03 POLIZIA LOCALE	RS	572.938,17	245.573,16	326.887,74	572.460,90	-477,27	INS
		CP	1.705.254,01	1.413.590,14	206.192,14	1.619.782,28	-85.471,73	
		T	2.278.192,18	1.659.163,30	533.079,88	2.192.243,18		
	FUNZIONE 04 ISTRUZIONE PUBBLICA	RS	1.702.858,52	752.404,40	898.707,70	1.651.112,10	-51.746,42	INS
		CP	1.393.468,20	499.985,05	712.670,78	1.212.655,83	-180.812,37	
		T	3.096.326,72	1.252.389,45	1.611.378,48	2.863.767,93		
	FUNZIONE 05 FUNZIONI RELATIVE ALLA CULTURA ED AI BENI CULTURALI	RS	372.136,48	126.477,54	245.185,10	371.862,64	-473,84	INS
		CP	1.008.460,00	806.717,34	125.653,60	932.370,94	-76.089,06	
		T	1.380.596,48	933.194,88	370.838,70	1.304.033,58		
	FUNZIONE 06 FUNZIONI NEL SETTORE SPORTIVO E RICREATIVO	RS	490.917,52	114.900,72	360.716,40	475.617,12	-15.300,40	INS
		CP	97.010,00	64.576,14	17.167,42	81.743,56	-15.266,44	
		T	587.927,52	179.476,86	377.883,82	557.360,68		
	FUNZIONE 07 FUNZIONI NEL CAMPO TURISTICO	RS	375.362,79	79.969,95	291.641,91	371.611,86	-3.750,93	INS
		CP	27.119,00	544,99	25.290,97	25.835,96	-1.283,04	
		T	402.481,79	80.514,94	316.932,88	397.447,82		

PARTE II - SPESA

INTERVENTO		RS	Residui conservati e stanziamenti definitivi di bilancio	Conto del tesoriere	Determinazione dei residui	Impegni	Minori residui o economie	
Codice e numero	Denominazione			Pagamenti	Residui da riportare			
			Residui (A)	Residui (B)	Residui (C)	Residui (D = B + C)	(E = A - D)	
		CP	Competenza (F)	Competenza (G)	Competenza (H)	Competenza (I = G + H)		(L = F - I)
		T	Totale (M)	Totale (N)	Residui al 31 dicembre (O = C + H)	Impegni al 31 Dicembre (P = D + I)		
FUNZIONE 08	FUNZIONI NEL CAMPO DELLA VIABILITA' E DEI TRASPORTI	RS	2.484.428,54	282.724,71	2.201.424,06	2.484.148,77	-279,77	INS
		CP	1.404.286,80	529.266,72	840.860,72	1.370.127,44	-34.159,36	
		T	3.888.715,34	811.991,43	3.042.284,78	3.854.276,21		
FUNZIONE 09	FUNZIONI RIGUARDANTI LA GESTIONE DEL TERRITORIO E DELL'AMBIENTE	RS	5.517.001,61	2.416.824,98	3.089.093,74	5.505.918,72	-11.082,89	INS
		CP	7.796.094,00	3.270.252,78	2.693.266,10	5.963.518,88	-1.832.575,12	
		T	13.313.095,61	5.687.077,76	5.782.359,84	11.469.437,60		
FUNZIONE 10	FUNZIONI NEL SETTORE SOCIALE	RS	3.292.530,37	776.386,60	2.506.818,03	3.283.204,63	-9.325,74	INS
		CP	3.831.231,11	1.215.010,98	2.354.017,43	3.569.028,41	-262.202,70	
		T	7.123.761,48	1.991.397,58	4.860.835,46	6.852.233,04		
FUNZIONE 11	FUNZIONE NEL CAMPO DELLO SVILUPPO ECONDMICO	RS	229.076,07	59.995,66	168.776,41	228.772,07	-304,00	INS
		CP	205.880,59	151.120,34	49.031,61	200.151,95	-5.728,64	
		T	434.956,66	211.116,00	217.808,02	428.924,02		
Totale Titolo 1		RS	20.287.127,22	7.669.906,73	12.500.153,88	20.170.060,61	-117.066,61	INS
		CP	31.839.570,85	15.496.254,89	9.758.100,21	25.254.355,10	-6.585.215,75	
		T	52.126.698,07	23.166.161,62	22.258.254,09	45.424.415,71		

PARTE II - SPESA

INTERVENTO		RS	Residui conservati e stanziamenti definitivi di bilancio	Conto del lesoriere	Determinazione dei residui	Impegni	Minori residui o economie	
Codice e numero	Denominazione			Pagamenti	Residui da riportare			
			Residui (A)	Residui (B)	Residui (C)	Residui (D = B + C)	(E = A - D)	
		CP	Competenza (F)	Competenza (G)	Competenza (H)	Competenza (I = G + H)		(L = F - I)
		T	Totale (M)	Totale (N)	Residui al 31 dicembre (O = C + H)	Impegni al 31 Dicembre (P = D + I)		
	Titolo 2 SPESE IN CONTO CAPITALE							
	Funzione 01 FUNZIONI GENERALI DI AMM.NE, DI GESTIONE E DI CONTROLLO							
	Servizio 05 GESTIONE DEI BENI DEMANIALI E PATRIMONIALI							
2.01.05.01	Acquisizione di beni immobili	RS	359.823,69	133.228,84	226.594,85	359.823,69	0,00	
		CP	8.026.442,00	0,00	100.010,00	100.010,00	-7.926.432,00	
		T	8.386.265,69	133.228,84	326.604,05	459.833,69		
2.01.05.03	Acquisto di beni specifici per realizzazioni in economia ⁸	RS	245.000,00	0,00	0,00	0,00	-245.000,00	INS
		CP	1.622.000,00	0,00	125.000,00	125.000,00	-1.497.000,00	
		T	1.067.000,00	0,00	125.000,00	125.000,00		
		RS	604.023,69	133.228,84	226.594,05	359.023,69	-245.000,00	INS
	Totale Servizio 05	CP	9.648.442,00	0,00	225.010,00	225.010,00	-9.423.432,00	
		T	10.253.265,69	133.228,84	451.604,85	584.033,69		
	Servizio 06 UFFICIO TECNICO							
2.01.06.01	Acquisizione di beni immobili	RS	0,00	0,00	0,00	0,00	0,00	
		CP	300.000,00	0,00	0,00	0,00	-300.000,00	
		T	300.000,00	0,00	0,00	0,00		

BILANCIO CONSUNTIVO ESERCIZIO: 2011

PARTE II - SPESA

INTERVENTO		RS	Residui conservati e stanziamenti definitivi di bilancio	Conto del tesoriere	Determinazione dei residui	Impegni	Minori residui o economie
Codice e numero	Denominazione			Pagamenti	Residui da riportare		
			Residui (A)	Residui (B)	Residui (C)	Residui (D = B + C)	(E = A - D)
		CP	Competenza (F)	Competenza (G)	Competenza (H)	Competenza (I = G + H)	(L = F - I)
		T	Totale (M)	Totale (N)	Residui al 31 dicembre (O = C + H)	Impegni al 31 Dicembre (P = D + I)	
2.01.06.06	Incarichi professionali esterni	RS	66.837,30	0,00	66.837,30	66.837,30	0,00
		CP	92.490,00	0,00	92.490,00	92.490,00	0,00
		T	159.327,30	0,00	159.327,30	159.327,30	
	Totale Servizio 06	RS	66.837,30	0,00	66.837,30	66.837,30	0,00
		CP	392.490,00	0,00	92.490,00	92.490,00	-300.000,00
		T	459.327,30	0,00	159.327,30	159.327,30	
	Servizio 07 ANAGRAFE, STATO CIVILE, ELET- TORALE, LEVA E SERVIZIO STATISTICO						
2.01.07.05	Acquisizioni di beni mobili, macchine ed attrezzature tecnico-scientifiche	RS	1.351,20	0,00	1.351,20	1.351,20	0,00
		CP	0,00	0,00	0,00	0,00	0,00
		T	1.351,20	0,00	1.351,20	1.351,20	
	Totale Servizio 07	RS	1.351,20	0,00	1.351,20	1.351,20	0,00
		CP	0,00	0,00	0,00	0,00	0,00
		T	1.351,20	0,00	1.351,20	1.351,20	
	Servizio 08 ALTRI SERVIZI GENERALI						
2.01.08.01	Acquisizione di beni immobili	RS	106.836,38	808,38	106.028,00	106.836,38	0,00
		CP	1.000.000,00	0,00	0,00	0,00	-1.000.000,00
		T	1.106.836,38	808,38	106.028,00	106.836,38	
	Totale Servizio 08	RS	106.836,38	808,38	106.028,00	106.836,38	0,00
		CP	1.000.000,00	0,00	0,00	0,00	-1.000.000,00
		T	1.106.836,38	808,38	106.028,00	106.836,38	

PARTE II - SPESA

INTERVENTO		RS	Residui conservati e stanziamenti definitivi di bilancio	Conto del tesoriere	Determinazione dei residui	Impegni	Minori residui o economie	
Codice e numero	Denominazione			Pagamenti	Residui da riportare			
			Residui (A)	Residui (B)	Residui (C)	Residui (D = B + C)	(E = A - D)	
		CP	Competenza (F)	Competenza (G)	Competenza (H)	Competenza (I = G + H)		(L = F - I)
		T	Totale (M)	Totale (N)	Residui al 31 dicembre (O = C + H)	Impegni al 31 Dicembre (P = D + I)		
	Totale Funzione 01	RS	779.848,57	134.037,22	400.811,35	534.848,57	-245.000,00	INS
		CP	11.040.932,00	0,00	317.500,00	317.500,00	-10.723.432,00	
		T	11.820.780,57	134.037,22	718.311,35	852.348,57		
	Funzione 03 POLIZIA LOCALE							
	Servizio 01 POLIZIA MUNICIPALE							
2.03.01.05	Acquisizioni di beni mobili, macchine ed attrezzature tecnico-scientifiche	RS	151.175,72	0,00	151.175,72	151.175,72	0,00	
		CP	0,00	0,00	0,00	0,00	0,00	
		T	151.175,72	0,00	151.175,72	151.175,72		
	Totale Servizio 01	RS	151.175,72	0,00	151.175,72	151.175,72	0,00	
		CP	0,00	0,00	0,00	0,00	0,00	
		T	151.175,72	0,00	151.175,72	151.175,72		
	Totale Funzione 03	RS	151.175,72	0,00	151.175,72	151.175,72	0,00	
		CP	0,00	0,00	0,00	0,00	0,00	
		T	151.175,72	0,00	151.175,72	151.175,72		
	Funzione 04 ISTRUZIONE PUBBLICA							
	Servizio 01 SCUOLA MATERNA							

BILANCIO CONSUNTIVO ESERCIZIO: 2011

PARTE II - SPESA

INTERVENTO		RS	Residui conservati e stanziamenti definitivi di bilancio	Conto del tesoriere	Determinazione dei residui	Impegni	Minori residui o economie
Codice e numero	Denominazione			Pagamenti	Residui da riportare		
			Residui (A)	Residui (B)	Residui (C)	Residui (D = B + C)	(E = A - D)
		CP	Competenza (F)	Competenza (G)	Competenza (H)	Competenza (I = G + H)	(L = F - I)
		T	Totale (M)	Totale (N)	Residui al 31 dicembre (O = C + H)	Impegni al 31 Dicembre (P = D + I)	
2.04.01.03	Acquisto di beni specifici per realizzazioni in economia8	RS	900.000,00	585.283,67	314.716,33	900.000,00	0,00
		CP	0,00	0,00	0,00	0,00	0,00
		T	900.000,00	585.283,67	314.716,33	900.000,00	
Totale Servizio 01		RS	900.000,00	585.283,67	314.716,33	900.000,00	0,00
		CP	0,00	0,00	0,00	0,00	0,00
		T	900.000,00	585.283,67	314.716,33	900.000,00	
Servizio 02							
ISTRUZIONE ELEMENTARE							
2.04.02.01	Acquisizione di beni immobili	RS	51.494,54	0,00	51.494,54	51.494,54	0,00
		CP	0,00	0,00	0,00	0,00	0,00
		T	51.494,54	0,00	51.494,54	51.494,54	
2.04.02.03	Acquisto di beni specifici per realizzazioni in economia8	RS	517.200,00	74.251,41	442.948,59	517.200,00	0,00
		CP	20.000,00	0,00	20.000,00	20.000,00	0,00
		T	537.200,00	74.251,41	462.948,59	537.200,00	
Totale Servizio 02		RS	568.694,54	74.251,41	494.443,13	568.694,54	0,00
		CP	20.000,00	0,00	20.000,00	20.000,00	0,00
		T	588.694,54	74.251,41	514.443,13	588.694,54	
Servizio 03							
ISTRUZIONE MEDIA							
2.04.03.01	Acquisizione di beni immobili	RS	24.321,00	0,00	24.321,00	24.321,00	0,00
		CP	0,00	0,00	0,00	0,00	0,00
		T	24.321,00	0,00	24.321,00	24.321,00	

PARTE II - SPESA

INTERVENTO		RS	Residui conservati e stanziamenti definitivi di bilancio	Conto del tesoriere	Determinazione dei residui	impegni	Minori residui o economie
Codice e numero	Denominazione			Pagamenti	Residui da riportare		
			Residui (A)	Residui (B)	Residui (C)	Residui (D = B + C)	(E = A - D)
		CP	Competenza (F)	Competenza (G)	Competenza (H)	Competenza (I = G + H)	(L = F - I)
		T	Totale (M)	Totale (N)	Residui al 31 dicembre (O = C + H)	Impegni ai 31 Dicembre (P = D + I)	
2.04.03.03	Acquisto di beni specifici per realizzazioni in economia8	RS	510.000,00	0,00	510.000,00	510.000,00	0,00
		CP	0,00	0,00	0,00	0,00	0,00
		T	510.000,00	0,00	510.000,00	510.000,00	
Totale Servizio 03		RS	534.321,00	0,00	534.321,00	534.321,00	0,00
		CP	0,00	0,00	0,00	0,00	0,00
		T	534.321,00	0,00	534.321,00	534.321,00	
Servizio 05 ASSISTENZA SCOLASTICA, TRASPORTO, REFEZIONE E ALTRI SERVIZI							
2.04.05.01	Acquisizione di beni immobili	RS	34.463,27	0,00	34.463,27	34.463,27	0,00
		CP	0,00	0,00	0,00	0,00	0,00
		T	34.463,27	0,00	34.463,27	34.463,27	
Totale Servizio 05		RS	34.463,27	0,00	34.463,27	34.463,27	0,00
		CP	0,00	0,00	0,00	0,00	0,00
		T	34.463,27	0,00	34.463,27	34.463,27	
Totale Funzione 04		RS	2.037.478,81	659.535,08	1.377.943,73	2.037.478,81	0,00
		CP	20.000,00	0,00	20.000,00	20.000,00	0,00
		T	2.057.478,81	659.535,08	1.397.943,73	2.057.478,81	
Funzione 05 FUNZIONI RELATIVE ALLA CULTURA ED AI BENI CULTURALI							
Servizio 01 BIBLIOTECHE, MUSEI E PINACOTE-CHE							

PARTE II - SPESA

INTERVENTO		RS	Residui conservati e stanziamenti definitivi di bilancio	Conto del tesoriere		Determinazione dei residui		Impegni	Minori residui o economie
Codice e numero	Denominazione			Pagamenti		Residui da riportare			
				Residui (A)	Residui (B)	Residui (C)	Residui (D = B + C)		
		CP	Competenza (F)	Competenza (G)	Competenza (H)	Competenza (I = G + H)	(E = A - D)		
		T	Totale (M)	Totale (N)	Residui al 31 dicembre (O = C + H)	Impegni al 31 Dicembre (P = D + I)	(L = F - I)		
2.05.01.01	Acquisizione di beni immobili	RS	261.594,96	154.550,00	107.044,96	261.594,96	0,00		
		CP	2.252.000,00	0,00	0,00	0,00	-2.252.000,00		
		T	2.513.594,96	154.550,00	107.044,96	261.594,96			
Totale Servizio 01	RS		261.594,96	154.550,00	107.044,96	261.594,96	0,00		
	CP		2.252.000,00	0,00	0,00	0,00	-2.252.000,00		
	T		2.513.594,96	154.550,00	107.044,96	261.594,96			
Servizio 02 TEATRI, ATTIVITA' CULTURALI E SERVIZI DIVERSI NEL SETTORE CULTURALE									
2.05.02.01	Acquisizione di beni immobili	RS	9.221,39	2.000,00	7.221,39	9.221,39	0,00		
		CP	6.020.000,00	0,00	20.000,00	20.000,00	-6.000.000,00		
		T	6.029.221,39	2.000,00	27.221,39	29.221,39			
2.05.02.04	Utilizzo di beni di terzi per realizzazioni in economia	RS	101.885,38	30.786,34	70.790,03	101.576,37	-309,01	INS	
		CP	0,00	0,00	0,00	0,00	0,00		
		T	101.885,38	30.786,34	70.790,03	101.576,37			
2.05.02.06	Incarichi professionali esterni	RS	20.000,00	0,00	20.000,00	20.000,00	0,00		
		CP	0,00	0,00	0,00	0,00	0,00		
		T	20.000,00	0,00	20.000,00	20.000,00			
Totale Servizio 02	RS		131.106,77	32.786,34	98.011,42	130.797,76	-309,01	INS	
	CP		6.020.000,00	0,00	20.000,00	20.000,00	-6.000.000,00		
	T		6.151.108,77	32.786,34	118.011,42	150.797,76			
Totale Funzione 05	RS		392.701,73	187.336,34	205.056,38	392.392,72	-309,01	INS	
	CP		8.272.000,00	0,00	20.000,00	20.000,00	-8.252.000,00		
	T		8.664.701,73	187.336,34	225.056,38	412.392,72			

PARTE II - SPESA

INTERVENTO		RS	Residui conservati e stanziamenti definitivi di bilancio	Conto del tesoriere		Determinazione dei residui		Impegni	Minori residui o economie
Codice e numero	Denominazione			Pagamenti		Residui da riportare			
		Residui (A)	Residui (B)	Residui (C)	Residui (D = B + C)	(E = A - D)			
		CP	Competenza (F)	Competenza (G)	Competenza (H)		Competenza (I = G + H)		
T	Totale (M)	Totale (N)	Residui al 31 dicembre (O = C + H)	Impegni al 31 Dicembre (P = D + I)	(L = F - I)				
	Funzione 06 FUNZIONI NEL SETTORE SPORTIVO E RICREATIVO								
	Servizio 02 STADIO COMUNALE, PALAZZO DELLOSPORT ED ALTRI IMPIANTI								
2.06.02.01	Acquisizione di beni immobili	RS	1.597.957,84	375.634,59	1.222.323,25	1.597.957,84	0,00		
		CP	49.000,00	2.406,15	46.593,85	49.000,00	0,00		
		T	1.646.957,84	378.040,74	1.268.917,10	1.646.957,84			
2.06.02.05	Acquisizioni di beni mobili, macchine ed attrezzature tecnico-scientifiche	RS	1.567,78	716,22	851,56	1.567,78	0,00		
		CP	0,00	0,00	0,00	0,00	0,00		
		T	1.567,78	716,22	851,56	1.567,78			
	Totale Servizio 02	RS	1.599.525,62	376.350,81	1.223.174,81	1.599.525,62	0,00		
		CP	49.000,00	2.406,15	46.593,85	49.000,00	0,00		
		T	1.648.525,62	378.756,96	1.269.768,66	1.648.525,62			
	Totale Funzione 06	RS	1.599.525,62	376.350,81	1.223.174,81	1.599.525,62	0,00		
		CP	49.000,00	2.406,15	46.593,85	49.000,00	0,00		
		T	1.648.525,62	378.756,96	1.269.768,66	1.648.525,62			
	Funzione 07 FUNZIONI NEL CAMPO TURISTICO								
	Servizio 01 SERVIZI TURISTICI								

BILANCIO CONSUNTIVO ESERCIZIO: 2011

PARTE II - SPESA

INTERVENTO		RS	Residui conservati e stanziamenti definitivi di bilancio	Conto del tesoriere	Determinazione dei residui	Impegni	Minori residui o economie				
Codice e numero	Denominazione			Pagamenti	Residui da riportare						
									Residui (A)	Residui (B)	Residui (C)
				CP	Competenza (F)				Competenza (G)	Competenza (H)	Competenza (I = G + H)
T	Totale (M)	Totale (N)	Residui al 31 dicembre (O = C + H)	Impegni al 31 Dicembre (P = D + I)							
2.07.01.01	Acquisizione di beni immobili	RS	21.052,93	0,00	21.052,93	21.052,93	0,00				
		CP	0,00	0,00	0,00	0,00	0,00				
		T	21.052,93	0,00	21.052,93	21.052,93					
	Totale Servizio 01	RS	21.052,93	0,00	21.052,93	21.052,93	0,00				
		CP	0,00	0,00	0,00	0,00	0,00				
		T	21.052,93	0,00	21.052,93	21.052,93					
	Totale Funzione 07	RS	21.052,93	0,00	21.052,93	21.052,93	0,00				
		CP	0,00	0,00	0,00	0,00	0,00				
		T	21.052,93	0,00	21.052,93	21.052,93					
	Funzione 08										
	FUNZIONI NEL CAMPO DELLA VIABILITA' E DEI TRASPORTI										
	Servizio 01										
	VIABILITA', CIRCOLAZIONE STRA-DALE E SERVIZI CONNESSI										
2.08.01.01	Acquisizione di beni immobili	RS	3.749.063,28	1.371.850,14	2.337.799,65	3.709.649,79	-39.413,49	INS			
		CP	1.814.257,00	0,00	177.097,42	177.097,42	-1.637.159,58				
		T	5.563.320,28	1.371.850,14	2.514.897,07	3.886.747,21					
2.08.01.03	Acquisto di beni specifici per realizzazioni in economia ⁸	RS	0,00	0,00	0,00	0,00	0,00				
		CP	1.465.000,00	0,00	0,00	0,00	-1.465.000,00				
		T	1.465.000,00	0,00	0,00	0,00					
	Totale Servizio 01	RS	3.749.063,28	1.371.850,14	2.337.799,65	3.709.649,79	-39.413,49	INS			
		CP	3.279.257,00	0,00	177.097,42	177.097,42	-3.102.159,58				
		T	7.028.320,28	1.371.850,14	2.514.897,07	3.886.747,21					

PARTE II - SPESA

INTERVENTO		RS	Residui conservati e stanziamenti definitivi di bilancio	Conto del tesoriere	Determinazione dei residui	Impegni	Minori residui o economie	
Codice e numero	Denominazione			Pagamenti	Residui da riportare			
		Residui (A)	Residui (B)	Residui (C)	Residui (D = B + C)	(E = A - D)		
CP	Competenza (F)	Competenza (G)	Competenza (H)	Competenza (I = G + H)	(L = F - I)			
T	Totale (M)	Totale (N)	Residui al 31 dicembre (O = C + H)	Impegni al 31 Dicembre (P = D + I)				
	Servizio 02 ILLUMINAZIONE PUBBLICA E SER- VIZI CONNESSI							
2.08.02.01	Acquisizione di beni immobili	RS	126.259,52	0,00	126.259,52	126.259,52	0,00	
		CP	0,00	0,00	0,00	0,00	0,00	
		T	126.259,52	0,00	126.259,52	126.259,52		
2.08.02.03	Acquisto di beni specifici per realizzazioni in economia8	RS	99.882,93	0,00	99.882,93	99.882,93	0,00	
		CP	0,00	0,00	0,00	0,00	0,00	
		T	99.882,93	0,00	99.882,93	99.882,93		
	Totale Servizio 02	RS	226.142,45	0,00	226.142,45	226.142,45	0,00	
		CP	0,00	0,00	0,00	0,00	0,00	
		T	226.142,45	0,00	226.142,45	226.142,45		
	Totale Funzione 08	RS	3.975.205,73	1.371.850,14	2.563.942,10	3.935.792,24	-39.413,49	INS
		CP	3.279.257,00	0,00	177.097,42	177.097,42	-3.102.159,58	
		T	7.254.482,73	1.371.850,14	2.741.039,52	4.112.889,66		
	Funzione 09 FUNZIONI RIGUARDANTI LA GESTIONE DEL TERRITORIO E DELL'AMBIENTE							
	Servizio 01 URBANISTICA E GESTIONE DEL TERRITORIO							
2.09.01.01	Acquisizione di beni immobili	RS	24.695,22	0,00	24.695,22	24.695,22	0,00	
		CP	0,00	0,00	0,00	0,00	0,00	
		T	24.695,22	0,00	24.695,22	24.695,22		

BILANCIO CONSUNTIVO ESERCIZIO: 2011

PARTE II - SPESA

INTERVENTO		RS	Residui conservati e stanziamenti definitivi di bilancio	Conto del tesoriere	Determinazione dei residui	Impegni	Minori residui o economie			
Codice e numero	Denominazione			Pagamenti	Residui da riportare					
				Residui (A)	Residui (B)			Residui (C)	Residui (D = B + C)	(E = A - D)
				CP	Competenza (F)			Competenza (G)	Competenza (H)	Competenza (I = G + H)
T	Totale (M)	Totale (N)	Residui al 31 dicembre (O = C + H)	Impegni al 31 Dicembre (P = D + I)						
2.09.01.06	Incarichi professionali esterni	RS	0,00	0,00	0,00	0,00	0,00			
		CP	144.000,00	0,00	58.937,81	58.937,81	-85.062,19			
		T	144.000,00	0,00	58.937,81	58.937,81				
	Totale Servizio 01	RS	24.695,22	0,00	24.695,22	24.695,22	0,00			
		CP	144.000,00	0,00	58.937,81	58.937,81	-85.062,19			
		T	168.695,22	0,00	83.633,03	83.633,03				
	Servizio 04 SERVIZIO IDRICO INTEGRATO									
2.09.04.01	Acquisizione di beni immobili	RS	2.769.925,17	106.817,66	2.663.107,51	2.769.925,17	0,00			
		CP	192.000,00	0,00	173.120,00	173.120,00	-18.880,00			
		T	2.961.925,17	106.817,66	2.836.227,51	2.943.045,17				
2.09.04.03	Acquisto di beni specifici per realizzazioni in economia8	RS	0,00	0,00	0,00	0,00	0,00			
		CP	15.493.707,00	0,00	0,00	0,00	-15.493.707,00			
		T	15.493.707,00	0,00	0,00	0,00				
	Totale Servizio 04	RS	2.769.925,17	106.817,66	2.663.107,51	2.769.925,17	0,00			
		CP	15.685.707,00	0,00	173.120,00	173.120,00	-15.512.587,00			
		T	18.455.632,17	106.817,66	2.836.227,51	2.943.045,17				
	Servizio 06 PARCHI E SERVIZI PER LA TUTELA AMBIENTALE DEL VERDE, ALTRI SERVIZI RELATIVI AL TERRITORIO ED ALL'AMBIENTE									
2.09.06.01	Acquisizione di beni immobili	RS	2.684.989,12	0,00	1.900.489,12	1.900.489,12	-784.500,00	INS		
		CP	14.179.256,00	0,00	0,00	0,00	-14.179.256,00			
		T	16.864.245,12	0,00	1.900.489,12	1.900.489,12				

BILANCIO CONSUNTIVO ESERCIZIO: 2011

PARTE II - SPESA

INTERVENTO		RS	Residui conservati e stanziamenti definitivi di bilancio	Conto del tesoriere	Determinazione dei residui	Impegni	Meno i residui o economie	
Codice e numero	Denominazione			Pagamenti	Residui da riportare			
			Residui (A)	Residui (B)	Residui (C)	Residui (D = B + C)	(E = A - D)	
		CP	Competenza (F)	Competenza (G)	Competenza (H)	Competenza (I = G + H)		(L = F - I)
		T	Totale (M)	Totale (N)	Residui al 31 dicembre (O = C + H)	Impegni al 31 Dicembre (P = D + I)		
2.09.06.05	Acquisizioni di beni mobili, macchine ed attrezzature tecnico-scientifiche	RS	60.000,00	0,00	60.000,00	60.000,00	0,00	
		CP	0,00	0,00	0,00	0,00	0,00	
		T	60.000,00	0,00	60.000,00	60.000,00		
	Totale Servizio 08	RS	2.744.989,12	0,00	1.960.489,12	1.960.489,12	-784.500,00	INS
		CP	14.179.256,00	0,00	0,00	0,00	-14.179.258,00	
		T	16.924.245,12	0,00	1.960.489,12	1.960.489,12		
	Totale Funzione 09	RS	5.539.609,51	106.817,66	4.648.291,85	4.755.109,51	-764.500,00	INS
		CP	30.008.963,00	0,00	232.057,81	232.057,81	-29.776.905,19	
		T	35.548.572,51	106.817,66	4.880.349,66	4.987.167,32		
	Funzione 10 FUNZIONI NEL SETTORE SOCIALE							
	Servizio 03 STRUTTURE RESIDENZIALI E DI RICOVERO PER ANZIANI							
2.10.03.01	Acquisizione di beni immobili	RS	83.896,41	73.158,62	10.737,79	83.896,41	0,00	
		CP	0,00	0,00	0,00	0,00	0,00	
		T	83.896,41	73.158,62	10.737,79	83.896,41		
	Totale Servizio 03	RS	83.896,41	73.158,62	10.737,79	83.896,41	0,00	
		CP	0,00	0,00	0,00	0,00	0,00	
		T	83.896,41	73.158,62	10.737,79	83.896,41		
	Servizio 05 SERVIZIO NECROSCOPICO E CIMI- TERIALE							

BILANCIO CONSUNTIVO ESERCIZIO: 2011

PARTE II - SPESA

INTERVENTO		RS	Residui conservati e stanziamenti definitivi di bilancio	Conto del tesoriere	Determinazione dei residui	Impegni	Minori residui o economie
Codice e numero	Denominazione			Pagamenti	Residui da riportare		
			Residui (A)	Residui (B)	Residui (C)	Residui (D = B + C)	(E = A - D)
		CP	Competenza (F)	Competenza (G)	Competenza (H)	Competenza (I = G + H)	(L = F - I)
		T	Totale (M)	Totale (N)	Residui al 31 dicembre (O = C + H)	Impegni al 31 Dicembre (P = D + I)	
2.10.05.01	Acquisizione di beni immobili	RS	751.779,82	110.000,00	641.779,82	751.779,82	0,00
		CP	0,00	0,00	0,00	0,00	0,00
		T	751.779,82	110.000,00	641.779,82	751.779,82	
	Totale Servizio 05	RS	751.779,82	110.000,00	641.779,82	751.779,82	0,00
		CP	0,00	0,00	0,00	0,00	0,00
		T	751.779,82	110.000,00	641.779,82	751.779,82	
	Totale Funzione 10	RS	835.676,23	183.158,62	652.517,61	835.676,23	0,00
		CP	0,00	0,00	0,00	0,00	0,00
		T	835.676,23	183.158,62	652.517,61	835.676,23	

PARTE II - SPESA

Codice e numero	INTERVENTO Denominazione	RS	Residui conservati e stanziamenti definitivi di bilancio	Conto del tesoriere	Determinazione dei residui	Impegni Residui (D = B + C) Competenza (I = G + H) Impegni al 31 Dicembre (P = D + I)	Minori residui o economie (E = A - D) (L = F - I)		
				Pagamenti	Residui da riportare				
				Residui (A)	Residui (B)				Residui (C)
				CP	Competenza (F)				Competenza (G)
T	Totale (M)	Totale (N)	Residui al 31 dicembre (O = C + H)						
	Riassunto Titolo 2 SPESE IN CONTO CAPITALE								
	FUNZIONE 01 FUNZIONI GENERALI DI AMM.NE, DI GESTIONE E DI CONTRDLO	RS	779.848,57	134.037,22	400.811,35	534.848,57	-245.000,00	INS	
		CP	11.040.932,00	0,00	317.500,00	317.500,00	-10.723.432,00		
		T	11.820.780,57	134.037,22	718.311,35	852.348,57			
	FUNZIONE 02 FUNZIONI RELATIVE ALLA GIUSTIZIA	RS	0,00	0,00	0,00	0,00	0,00		
		CP	0,00	0,00	0,00	0,00	0,00		
		T	0,00	0,00	0,00	0,00			
	FUNZIONE 03 POLIZIA LOCALE	RS	151.175,72	0,00	151.175,72	151.175,72	0,00		
		CP	0,00	0,00	0,00	0,00	0,00		
		T	151.175,72	0,00	151.175,72	151.175,72			
	FUNZIONE 04 ISTRUZIONE PUBBLICA	RS	2.037.478,81	659.535,08	1.377.943,73	2.037.478,81	0,00		
		CP	20.000,00	0,00	20.000,00	20.000,00	0,00		
		T	2.057.478,81	659.535,08	1.397.943,73	2.057.478,81			
	FUNZIONE 05 FUNZIONI RELATIVE ALLA CULTURA ED AI BENI CULTURALI	RS	392.701,73	187.336,34	205.056,38	392.392,72	-309,01	INS	
		CP	8.272.000,00	0,00	20.000,00	20.000,00	-8.252.000,00		
		T	8.664.701,73	187.336,34	225.056,38	412.392,72			
	FUNZIONE 06 FUNZIONI NEL SETTORE SPORTIVO E RICREATIVO	RS	1.599.525,62	376.350,81	1.223.174,81	1.599.525,62	0,00		
		CP	49.000,00	2.406,15	46.593,85	49.000,00	0,00		
		T	1.648.525,62	378.756,96	1.269.768,66	1.648.525,62			
	FUNZIONE 07 FUNZIONI NEL CAMPO TURISTICO	RS	21.052,93	0,00	21.052,93	21.052,93	0,00		
		CP	0,00	0,00	0,00	0,00	0,00		
		T	21.052,93	0,00	21.052,93	21.052,93			

PARTE II - SPESA

INTERVENTO		RS	Residui conservati e stanziamenti definitivi di bilancio	Conto del tesoriere	Determinazione dei residui	Impegni	Minori residui o economie		
Codice e numero	Denominazione			Pagamenti	Residui da riportare				
				Residui (A)	Residui (B)				Residui (C)
		CP	Competenza (F)	Competenza (G)	Competenza (H)	Competenza (I = G + H)	(L = F - I)		
		T	Totale (M)	Totale (N)	Residui al 31 dicembre (O = C + H)	Impegni al 31 Dicembre (P = D + I)			
	FUNZIONE 08 FUNZIONI NEL CAMPO DELLA VIABILITA' E DEI TRASPORTI	RS	3.975.205,73	1.371.850,14	2.563.942,10	3.935.792,24	-39.413,49	INS	
		CP	3.279.257,00	0,00	177.097,42	177.097,42	-3.102.159,58		
		T	7.254.462,73	1.371.850,14	2.741.039,52	4.112.889,66			
	FUNZIONE 09 FUNZIONI RIGUARDANTI LA GESTIONE DEL TERRITORIO E DELL'AMBIENTE	RS	5.539.609,51	106.817,66	4.648.291,85	4.755.109,51	-784.500,00	INS	
		CP	30.008.963,00	0,00	232.057,81	232.057,81	-29.776.905,19		
		T	35.548.572,51	106.817,66	4.880.349,66	4.987.167,32			
	FUNZIONE 10 FUNZIONI NEL SETTORE SOCIALE	RS	835.676,23	183.158,62	652.517,61	835.676,23	0,00		
		CP	0,00	0,00	0,00	0,00	0,00		
		T	835.676,23	183.158,62	652.517,61	835.676,23			
	FUNZIONE 11 FUNZIONE NEL CAMPO DELLO SVILUPPO ECONOMICO	RS	0,00	0,00	0,00	0,00	0,00		
		CP	0,00	0,00	0,00	0,00	0,00		
		T	0,00	0,00	0,00	0,00			
	Totale Titolo 2	RS	15.332.274,85	3.019.085,87	11.243.966,48	14.263.052,35	-1.069.222,50	INS	
		CP	52.670.152,00	2.406,15	813.249,08	815.655,23	-51.854.496,77		
		T	68.002.426,85	3.021.492,02	12.057.215,56	15.078.707,58			

BILANCIO CONSUNTIVO ESERCIZIO: 2011

PARTE II - SPESA

INTERVENTO		RS	Residui conservati e stanziamenti definitivi di bilancio	Conto del tesoriere	Determinazione dei residui	Impegni	Minori residui o economie
Codice e numero	Denominazione			Pagamenti	Residui da riportare		
			Residui (A)	Residui (B)	Residui (C)	Residui (D = B + C)	(E = A - D)
		CP	Competenza (F)	Competenza (G)	Competenza (H)	Competenza (i = G + H)	(L = F - I)
		T	Totale (M)	Totale (N)	Residui al 31 dicembre (O = C + H)	Impegni al 31 Dicembre (P = D + I)	
	Titolo 3						
	SPESE PER RIMBORSO PRESTITI						
	Funzione 01						
	FUNZIONI GENERALI DI AMM.NE, DI GESTIONE E DI CONTROLLO						
	Servizio 06						
	UFFICIO TECNICO						
3.01.06.01	Rimborso per anticipazioni dicassa	RS	50.128,31	0,00	50.128,31	50.128,31	0,00
		CP	1.000.000,00	0,00	0,00	0,00	-1.000.000,00
		T	1.050.128,31	0,00	50.128,31	50.128,31	
		RS	50.128,31	0,00	50.128,31	50.128,31	0,00
	Totale Servizio 06	CP	1.000.000,00	0,00	0,00	0,00	-1.000.000,00
		T	1.050.128,31	0,00	50.128,31	50.128,31	
	Servizio 08						
	ALTRI SERVIZI GENERALI						
3.01.08.01	Rimborso per anticipazioni dicassa	RS	5.978.392,69	1.478.392,69	4.500.000,00	5.978.392,69	0,00
		CP	21.000.000,00	16.211.731,22	2.541.513,72	18.753.244,94	-2.246.755,06
		T	26.978.392,69	17.690.123,91	7.041.513,72	24.731.637,63	
3.01.08.03	Rimborso di quota capitale dimutui e prestiti	RS	0,00	0,00	0,00	0,00	0,00
		CP	1.154.765,00	1.154.764,67	0,00	1.154.764,67	-0,33
		T	1.154.765,00	1.154.764,67	0,00	1.154.764,67	

PARTE II - SPESA

INTERVENTO		RS	Residui conservati e stanziamenti definitivi di bilancio	Conto dei tesoriere	Determinazione dei residui	Impegni	Minori residui o economie
Codice e numero	Denominazione			Pagamenti	Residui da riportare		
				Residui (A)	Residui (B)		
		CP	Competenza (F)	Competenza (G)	Competenza (H)	Competenza (i = G + H)	(L = F - i)
		T	Totale (M)	Totale (N)	Residui al 31 dicembre (O = C + H)	Impegni al 31 Dicembre (P = D + i)	
Totale Servizio 08		RS	5.978.392,69	1.478.392,69	4.500.000,00	5.978.392,69	0,00
		CP	22.154.765,00	17.366.495,89	2.541.513,72	19.908.009,61	-2.246.755,39
		T	28.133.157,69	18.844.888,58	7.041.513,72	25.886.402,30	
Totale Funzione 01		RS	6.028.521,00	1.478.392,69	4.550.128,31	6.028.521,00	0,00
		CP	23.154.765,00	17.366.495,89	2.541.513,72	19.908.009,61	-3.246.755,39
		T	29.183.286,00	18.844.888,58	7.091.642,03	25.936.530,61	
Funzione 06							
FUNZIONI NEL SETTORE SPORTIVO E RICREATIVO							
Servizio 02							
STADIO COMUNALE, PALAZZO DELLOSPORT ED ALTRI IMPIANTI							
3.06.02.03	Rimborso di quota capitale dimutui e prestiti	RS	0,00	0,00	0,00	0,00	0,00
		CP	32.494,00	32.494,00	0,00	32.494,00	0,00
		T	32.494,00	32.494,00	0,00	32.494,00	
Totale Servizio 02		RS	0,00	0,00	0,00	0,00	0,00
		CP	32.494,00	32.494,00	0,00	32.494,00	0,00
		T	32.494,00	32.494,00	0,00	32.494,00	
Totale Funzione 06		RS	0,00	0,00	0,00	0,00	0,00
		CP	32.494,00	32.494,00	0,00	32.494,00	0,00
		T	32.494,00	32.494,00	0,00	32.494,00	

PARTE II - SPESA

INTERVENTO		RS	Residui conservati e stanziamenti definitivi di bilancio	Conto del tesoriere	Determinazione dei residui	Impegni	Minori residui o economia
Codice e numero	Denominazione			Pagamenti	Residui da riportare		
			Residui (A)	Residui (B)	Residui (C)	Residui (D = B + C)	(E = A - D)
		CP	Competenza (F)	Competenza (G)	Competenza (H)	Competenza (I = G + H)	(L = F - I)
		T	Totale (M)	Totale (N)	Residui al 31 dicembre (O = C + H)	Impegni al 31 Dicembre (P = D + I)	
	Riassunto Titolo 3						
	SPESE PER RIMBORSO PRESTITI						
	FUNZIONE 01 FUNZIONI GENERALI DI AMM.NE, DI GESTIONE E DI CONTROLLO	RS	6.028.521,00	1.478.392,69	4.550.128,31	6.028.521,00	0,00
		CP	23.154.765,00	17.366.495,89	2.541.513,72	19.908.009,61	-3.246.755,39
		T	29.183.286,00	18.844.888,58	7.091.642,03	25.936.530,61	
	FUNZIONE 06 FUNZIONI NEL SETTORE SPORTIVO E RICREATIVO	RS	0,00	0,00	0,00	0,00	0,00
		CP	32.494,00	32.494,00	0,00	32.494,00	0,00
		T	32.494,00	32.494,00	0,00	32.494,00	
	Totale Titolo 3	RS	6.028.521,00	1.478.392,69	4.550.128,31	6.028.521,00	0,00
		CP	23.187.259,00	17.398.989,89	2.541.513,72	19.940.503,61	-3.246.755,39
		T	29.215.780,00	18.877.382,58	7.091.642,03	25.969.024,61	

PARTE II - SPESA

INTERVENTO		RS	Residui conservati e stanziamenti definitivi di bilancio	Conto del tesoriere	Determinazione dei residui	Impegni	Minori residui o economie	
Codice e numero	Denominazione			Pagamenti	Residui da riportare			
				Residui (A)	Residui (B)			
		CP	Competenza (F)	Competenza (G)	Competenza (H)	Competenza (I = G + H)	(L = F - I)	
		T	Totale (M)	Totale (N)	Residui al 31 dicembre (O = C + H)	Impegni al 31 Dicembre (P = D + I)		
	Titolo 4 SPESE PER SERVIZI PER CONTO DITERZI							
4.00.00.01	RITENUTE PREVIDENZIALI ED ASSISTENZIALI AL PERSONALE	RS	603.358,05	240.511,01	362.847,04	603.358,05	0,00	
		CP	1.690.420,85	1.073.393,88	136.536,01	1.209.929,89	-480.490,96	
		T	2.293.778,90	1.313.904,89	499.383,05	1.813.287,94		
4.00.00.02	RITENUTE ERARIALI	RS	254.086,90	248.905,69	5.181,21	254.086,90	0,00	
		CP	1.600.000,00	1.223.907,10	202.090,99	1.425.998,09	-174.001,91	
		T	1.854.086,90	1.472.812,79	207.272,20	1.680.084,99		
4.00.00.03	ALTRE RITENUTE AL PERSONALE PER CONTO DI TERZI	RS	3.011,17	1.735,01	1.276,16	3.011,17	0,00	
		CP	100.000,00	49.961,06	1.653,52	51.614,58	-48.385,42	
		T	103.011,17	51.696,07	2.929,68	54.625,75		
4.00.00.04	RESTITUZIONE DI DEPOSITI CAUZIONALI	RS	279.341,00	48.798,57	207.467,10	256.265,67	-23.075,33	INS
		CP	100.000,00	304,53	64.235,36	64.539,89	-35.460,11	
		T	379.341,00	49.103,10	271.702,46	320.805,56		
4.00.00.05	SPESE PER SERVIZI PER CONTO DI TERZI	RS	2.498.820,37	425.255,72	2.063.158,23	2.488.413,95	-10.406,42	INS
		CP	2.103.681,70	1.319.679,24	284.002,46	1.603.681,70	-500.000,00	
		T	4.602.502,07	1.744.934,96	2.347.160,69	4.092.095,65		
4.00.00.06	ANTICIPAZIONE DI FONDI PER IL SERVIZIO ECONOMATD	RS	144.669,60	12.490,00	103.429,40	115.919,40	-28.750,20	INS
		CP	500.000,00	90.460,36	97.564,23	188.024,59	-311.975,41	
		T	644.669,60	102.950,36	200.993,63	303.943,99		
4.00.00.07	RESTITUZIONE DI DEPOSITI PER SPESE CONTRATTUALI	RS	8.413,09	0,00	6.105,21	6.105,21	-2.307,88	INS
		CP	30.000,00	13.290,18	4.709,82	18.000,00	-12.000,00	
		T	38.413,09	13.290,18	10.815,03	24.105,21		

PARTE II - SPESA

INTERVENTO		RS	Residui conservati e stanziamenti definitivi di bilancio	Conto del tesoriere	Determinazione dei residui	Impegni	Minori residui o economie	
Codice e numero	Denominazione			Pagamenti	Residui da riportare			
			Residui (A)	Residui (B)	Residui (C)	Residui (D = B + C)	(E = A - D)	
		CP	Competenza (F)	Competenza (G)	Competenza (H)	Competenza (I = G + H)	(L = F - I)	
		T	Totale (M)	Totale (N)	Residui al 31 dicembre (O = C + H)	Impegni al 31 Dicembre (P = D + I)		
	Totale	RS	3.791.700,18	977.696,00	2.749.464,35	3.727.160,35	-64.539,83	INS
		CP	6.124.102,55	3.770.996,35	790.792,39	4.561.788,74	-1.562.313,81	
		T	9.915.802,73	4.748.692,35	3.540.256,74	8.288.949,09		
	Riassunto Titolo 4							
	SPESE PER SERVIZI PER CONTO DITERZI							
		RS	3.791.700,18	977.696,00	2.749.464,35	3.727.160,35	-64.539,83	INS
		CP	6.124.102,55	3.770.996,35	790.792,39	4.561.788,74	-1.562.313,81	
	Totale Titolo 4	T	9.915.802,73	4.748.692,35	3.540.256,74	8.288.949,09		

PARTE II - SPESA

INTERVENTO		RS	Residui conservati e stanziamenti definitivi di bilancio	Conto del tesoriere	Determinazione dei residui	Impegni	Minori residui o economie				
Codice e numero	Denominazione			Pagamenti	Residui da riportare						
									Residui (A)	Residui (B)	Residui (C)
				CP	Competenza (F)				Competenza (G)	Competenza (H)	Competenza (I = G + H)
T	Totale (M)	Totale (N)	Residui ai 31 dicembre (O = C + H)	Impegni al 31 Dicembre (P = D + I)							
RIEPILOGO DEI TITOLI											
	Titolo 1	RS	20.287.127,22	7.669.906,73	12.500.153,88	20.170.060,61	-117.066,61	INS			
	SPESE CORRENTI	CP	31.839.570,85	15.496.254,89	9.758.100,21	25.254.355,10	-6.585.215,75				
		T	52.126.698,07	23.166.161,62	22.258.254,09	45.424.415,71					
	Titolo 2	RS	15.332.274,85	3.019.085,87	11.243.966,48	14.263.052,35	-1.069.222,50	INS			
	SPESE IN CONTO CAPITALE	CP	52.670.152,00	2.406,15	813.249,08	815.655,23	-51.854.496,77				
		T	68.002.426,85	3.021.492,02	12.057.215,56	15.078.707,58					
	Titolo 3	RS	6.028.521,00	1.478.392,69	4.550.128,31	6.028.521,00	0,00				
	SPESE PER RIMBORSO PRESTITI	CP	23.187.259,00	17.398.989,89	2.541.513,72	19.940.503,61	-3.246.755,39				
		T	29.215.780,00	18.877.382,58	7.091.642,03	25.969.024,61					
	Titolo 4	RS	3.791.700,18	977.696,00	2.749.464,35	3.727.160,35	-64.539,83	INS			
	SPESE PER SERVIZI PER CONTO D'INTERZI	CP	6.124.102,55	3.770.996,35	790.792,39	4.561.788,74	-1.562.313,81				
		T	9.915.802,73	4.748.692,35	3.540.256,74	8.288.949,09					
	Totale Spese	RS	45.439.623,25	13.145.081,29	31.043.713,02	44.188.794,31	-1.250.828,94	INS			
		CP	113.821.084,40	36.668.647,28	13.903.655,40	50.572.302,68	-63.248.781,72				
		T	159.260.707,65	49.813.728,57	44.947.368,42	94.761.096,99					
	Disavanzo di Amministrazione	CP	0,00	0,00	0,00	0,00	0,00				
	TOTALE GENERALE DELLA SPESA	RS	45.439.623,25	13.145.081,29	31.043.713,02	44.188.794,31	-1.250.828,94	INS			
		CP	113.821.084,40	36.668.647,28	13.903.655,40	50.572.302,68	-63.248.781,72				
		T	159.260.707,65	49.813.728,57	44.947.368,42	94.761.096,99					



Il presente tabulato viene sostituito
dal 4-2-54-54

CONTO DEL BILANCIO

CERTIFICAZIONE DEI PARAMETRI OBIETTIVI PER I COMUNI AI FINI DELL'ACCERTAMENTO DELLA CONDIZIONE DI ENTE STRUTTURALMENTE DEFICITARIO PER IL TRIENNIO -----

ESERCIZIO: 2011
 CODICE ISTAT: 083049
 PARTITA IVA: 00226540839
 CODICE ENTE: F206

ENTE: Comune di Milazzo
 DELIBERA DI APPROVAZIONE: N°
 DEL: 29/07/2014

SIGLA PROVINCIA: ME
 NUMERO DI ABITANTI: 32.470
 SUPERFICIE (kmq): 41,00

DELIBERA:

SI	ND
	X

50005

	Codice	Parametri da considerare per l'individuazione delle condizioni strutturalmente deficitarie	
		SI	NO
1) Valore negativo del risultato contabile di gestione superiore in termini di valore assoluto al 5 per cento rispetto alle entrate correnti (a tali fini al risultato contabile si aggiunge l'avanzo di amministrazione utilizzato per le spese di investimento):	50010		X
2) Volume dei residui attivi di nuova formazione provenienti dalla gestione di competenza e relativi ai titoli I e III, con l'esclusione delle risorse a titolo di fondo sperimentale di riequilibrio di cui all'articolo 2 del decreto legislativo n. 23 del 2011 o di fondo di solidarietà di cui all'articolo 1, comma 380 della legge 24 dicembre 2012 n. 228, superiori ai 42 per cento rispetto ai valori di accertamento delle entrate dei medesimi titoli I e III esclusi gli accertamenti delle predette risorse a titolo di fondo sperimentale di riequilibrio o di fondo di solidarietà:	50020	X	
3) Ammontare dei residui attivi provenienti dalla gestione dei residui attivi e di cui al titolo I e al titolo III superiore al 65 per cento, ad esclusione eventuali residui da risorse a titolo di fondo sperimentale di riequilibrio di cui all'articolo 2 del decreto legislativo n. 23 o di fondo di solidarietà di cui all'articolo 1 comma 380 della legge 24 dicembre 2012 n. 228, rapportata agli accertamenti della gestione di competenza delle entrate dei medesimi titoli I e III ad esclusione degli accertamenti delle predette risorse a titolo di fondo sperimentale di riequilibrio o di fondo di solidarietà:	50030	X	
4) Volume dei residui passivi complessivi provenienti dal titolo I superiore ai 40 per cento degli impegni delle medesima spesa corrente:	50040	X	
5) Esistenza di procedimenti di esecuzione forzata superiore allo 0,5 per cento delle spese correnti anche se non hanno prodotto vincoli a seguito delle disposizioni di cui all'articolo 159 del tuoei:	50050		X
6) Volume complessivo delle spese di personale a vario titolo rapportato al volume complessivo delle entrate enti desumibili dai titoli I, II e III superiore ai 40 per cento per i comuni inferiori a 5.000 abitanti, superiore al 39 per cento per i comuni da 5.000 a 29.999 abitanti e superiore al 38 per cento per i comuni oltre i 29.999 abitanti; tale valore e' calcolato al netto dei contributi regionali nonché di altri enti pubblici finalizzati e finanziere spese di personale per cui il valore di tali contributi ve detratto sia al numeratore che al denominatore del parametro:	50060	X	
7) Consistenza dei debiti di finanziamento non assistiti da contribuzioni superiore al 150 per cento rispetto alle entrate correnti per gli enti che presentano un risultato contabile di gestione positivo e superiore al 120 per cento per gli enti che presentano un risultato contabile di gestione negativo, fermo restando il rispetto del limite di indebitamento di cui all'articolo 204 del tuoei con le modifiche di cui all'art. 8, comma 1 della legge 12 novembre 2011, n. 183, a decorrere dall'1 gennaio 2012:	50070		X
8) Consistenza dei debiti fuori bilancio riconosciuti nel corso dell'esercizio superiore all'1 per cento rispetto ai valori di accertamento delle entrate correnti, fermo restando che l'indice si considera negativo ove tale soglia venga superata in tutti gli ultimi tre esercizi finanziari:	50080		X
9) Eventuale esistenza al 31 dicembre di anticipazioni di tesoreria non rimborsate superiori al 5 per cento rispetto alle entrate correnti:	50090	X	
10) Ripiano squilibri in sede di provvedimento di salvaguardia di cui all'art. 193 del tuoei con misure di alienazione di beni patrimoniali e/o avanzo di amministrazione superiore al 5% dei valori della spesa corrente, fermo restando quanto previsto dall'articolo 1, commi 443 e 444 della legge 24 dicembre 2012 n. 228 a decorrere dall'1 gennaio 2013; ove sussistano i presupposti di legge per finanziare il riequilibrio in piu' esercizi finanziari, viene considerato al numeratore del parametro l'intero importo finanziato con misure di alienazione di beni patrimoniali, oltre che di avanzo di amministrazione, anche se destinato a finanziare lo squilibrio nei successivi esercizi finanziari:	50100		X


Si attesta che i parametri suindicati sono stati determinati in base alle risultanze amministrativo-contabili dell'ente

_____, il _____

IL SEGRETARIO

IL RESPONSABILE DEL SERVIZIO FINANZIARIO

IL LEGALE RAPPRESENTANTE DELL'ENTE



1498 2/1

2

Comune di Milazzo

(Provincia di Messina)

COLLEGIO DEI REVISORI DEI CONTI

COMUNE DI MILAZZO

Ente: c_f206

A00: f206_001

Prot: (P) 2014/0036678 del 27/08/14



Al Sig. Ragioniere Generale

e, p.c. Al Sig. Assessore al Bilancio e Finanze

Al Sig. Commissario ad acta

Dott. Carlo Turriciano

Loro Sedi

Oggetto: conto consuntivo 2011 delibera di G.M. n. 83/2014 - richiesta documentazione.

In riscontro alla nota prot. n. 34226 del 06/08/2014, al fine di formulare il prescritto parere si chiede di integrare la seguente documentazione:

1. Tabella dei parametri di deficitarietà strutturale;
2. Indicatori finanziari ed economici generali;
3. Prospetto relativo ai servizi indispensabili;
4. Prospetto patto di stabilità interno;
5. Inventario generale;
6. Elenco dei debiti fuori bilancio;
7. Conto del Tesoriere.

Si rileva inoltre che, da un primo, parziale, esame dello schema di rendiconto trasmesso, emergono le seguenti criticità:

- nella relazione dell'Ufficio di Ragioneria di cui all'allegato "A" della determinazione n.56 del 25/07/2014 si asserisce che "...nello schema di consuntivo, approvato dalla Giunta Municipale, sono stati, per mero errore, ricondotti a zero due capitoli di entrata provenienti dallo Stato senza contestualmente procedere ad eliminare dagli impegni i capitoli correlati e vincolati dell'uscita. ... gli accertamenti di entrata di cui ai capitoli 303/00 codice 201014000 per un importo di € 92.294,00 e capitolo 330/00 codice 201033000 ad € 285.000,00 ... si tratta di contributi per l'anno 2011 che lo Stato ha già trasferito alla Regione Sicilia per il successivo accreditamento ai singoli comuni. L'accertamento contabile è obbligo in base ai principi degli equilibri finanziari e di cassa dai quali si desume che non si può mantenere a bilancio un impegno di spesa vincolato ad un'entrata senza che l'entrata venga mantenuta a bilancio".

Dal tenore letterale di quanto sopra esposto parrebbe che nel precedente schema di rendiconto 2011 approvato con delibera di G.M. n.106/2013 così come modificata ed integrata dalla delibera di G.M. n.4/2014, sia stato mantenuto l'impegno senza mantenere il relativo accertamento.

25
Il Collegio ha rilevato invece che, nel primo caso, nel precedente schema di rendiconto 2011, l'importo di € 92.294,00 era stato esposto, per lo stesso importo come minore accertamento e minore impegno. Nel nuovo schema di rendiconto, qui in esame, si espone la voce in accertamento per € 92.294,00 eliminando del tutto il relativo impegno.

Nel secondo caso il Collegio rileva che la maggior parte degli impegni si riferisce ad anni diversi dal 2011, pertanto tali impegni risultano essere di competenza di esercizi precedenti.

Relativamente al citato accordo stipulato tra Governo Nazionale e l'ANCI, si ravvisa che, in sede di consuntivo 2011, il Collegio deve attestare gli accertamenti operati nell'anno di competenza e giammai l'attendibilità di un'entrata che scaturisce invece da un accordo siglato nel 2014.

Si chiede inoltre di conoscere nel dettaglio da cosa scaturisce l'avanzo di amministrazione vincolato iscritto, posto che i valori di tale voce risultano diversi dal precedente schema di rendiconto.

Milazzo, 27/08/2014

Il Collegio dei Revisori dei Conti

Dott. Giuseppe Cambria - Presidente

Dott. Antonino Piraino - Componente

Dott. Giuseppe Magistri - Componente

**COPIA CONFORME
ALLA VERBALE AMMINISTRATIVE**
ALLEGATO ALLA PEC POSTA N°36 del 05/11/14

10.5 NOV. 2014



Il Vice Segretario Generale

Dott.ssa Lucia Messina





Comune di Milazzo
(Provincia di Messina)

2° SETTORE: FINANZE E TRIBUTI

PROT. n. 5147 del 3.9.2014

Respons. Istruttore Respons. Proc.to

Respons. del servizio (Il Dirigente)

Comune di Milazzo

COLLEGIO DEI REVISORI DEI CONTI

COMUNE DI MILAZZO

Entro: F. 206

AOO: F.206_001

Prot: (P) 2014/0037227 del 02/09/14



→ **Al Sig. Ragioniere Generale**
e, p.c. Al Sig. Assessore al Bilancio e Finanze
Al Sig. Commissario ad acta
Dott. Carlo Turriciano

Loro Sedi

Oggetto: conto consuntivo 2011 delibera di G.M. n. 83/2014 -

In riscontro alla nota prot. n. 34226 del 06/08/2014 e facendo seguito alla nota di questo collegio prot. n. 36678 del 27/08/2014. nella parte in cui sono segnalate le criticità riscontrate a quella data, si fa presente che nel corso dell'esame dello schema di rendiconto esercizio 2011 PARTE I ENTRATA, è emerso che gli stanziamenti definitivi di bilancio risultano riportati in maniera errata, poiché i maggiori accertamenti operati nel corso dell'esercizio sono stati sommati agli stanziamenti iniziali di bilancio.

A seguito di ciò, non risultano evidenziati i maggiori accertamenti nell'apposita colonna, sicché lo schema di rendiconto, così redatto, non permette di apprezzare le variazioni intervenute nel corso dell'esercizio.

Per tale ragione, in un'ottica di proficua collaborazione tra gli organi ed al fine di accelerare i tempi di approvazione dello strumento finanziario, si invita il Ragioniere Generale a valutare la possibilità di predisporre un nuovo schema di rendiconto che tenga conto di quanto sopra segnalato.

In mancanza di un celere riscontro questo Collegio adotterà le determinazioni del caso.

Milazzo, 02/09/2014

Il Collegio dei Revisori dei Conti

Dott. Antonino Piraino - Componente

Dott. Giuseppe Magistri - Componente



Comune di Milazzo
(Provincia di Messina)

4

COPIA

di DELIBERAZIONE della GIUNTA MUNICIPALE

N. <u>90</u> Registro deliberazioni del <u>11/09/2014</u>	OGGETTO: Rendiconto della gestione esercizio finanziario 2011, modifiche ed integrazione deliberazione di G.M. n. 83 del 29/07/2014.
---	---

L'anno duemilaquattordici, il giorno undici del mese di settembre, alle ore 17.30 e seguenti, nella Sede municipale.

La Giunta municipale di Milazzo si è riunita con l'intervento dei Signori:

N.ro	Cognome	Nome	Qualifica	Presente	Assente
1	PINO	CARMELO	Sindaco	X	
2	RUSSO	DARIO	Assessore		X
3	SCOLARO	STEFANA	Assessore	X	
4	MIDILI	GIUSEPPE	Assessore	X	
5	ROMAGNOLO	SANTI	Assessore	X	
6	GITTO	SALVATORE	Assessore	X	

Presiede il Sindaco Avv. Carmelo Pino

Partecipa il Segretario Generale Dott. Santi Alligo

Il Presidente, riconosciuta la legalità dell'adunanza e constatato la presenza del numero legale, invita la Giunta municipale a deliberare sull'argomento di cui in oggetto.

LA GIUNTA MUNICIPALE

VISTA la proposta di deliberazione di cui in oggetto, il cui testo è riportato nel documento allegato che forma parte integrante e sostanziale della presente deliberazione;

CONSIDERATO che la proposta è munita dei pareri e dell'attestazione prescritti dagli articoli 53 e 55 della Legge 08.06.1990, n. 142, che ha modificato l'Ordinamento regionale EE.LL. per effetto dell'art. 1, comma 1, lettera i), della legge regionale 11.12.1991, n. 48, resi dal Dirigenti competenti come da relazioni in calce alla proposta medesima;

FATTO PROPRIO il contenuto formale e sostanziale del provvedimento proposto;

VISTO l'Ordinamento EE.LL. vigente nella Regione siciliana;

CON VOTI unanimi espressi nei modi e termini di legge;

D E L I B E R A

di approvare la proposta di cui in premessa nel testo risultante dal documento qui allegato per farne parte integrante e sostanziale.

Con successiva unanime votazione il presente provvedimento viene dichiarato immediatamente esecutivo.



CITTA' DI MILAZZO

Settore Finanze e Tributi - I Servizio Proposta di Deliberazione di Giunta Municipale

Assessorato proponente: n. 27 del 09/09/2014
Jh-Vh *AA* ASS. AL BILANCIO

Oggetto: Rendiconto della gestione esercizio finanziario 2011, modifiche ed integrazione deliberazione di G.M. n. 83 del 29/07/2014.

PREMESSO che con deliberazione di Giunta Municipale n. 83 del 29/07/2014 è stato approvato lo "schema di rendiconto di gestione esercizio finanziario 2011";

CHE il Collegio dei Revisori dei Conti con note prot. n. 36678 del 27/08/2014 e n. 37227 del 02/09/2014 hanno evidenziato alcune anomalie contabili riscontrate negli allegati contabili approvati in uno al precedente atto amministrativo;

RILEVATO che l'ufficio contabilità dell'Ente ha provveduto ad eliminare e/o chiarire i vari punti segnalati dall'Organo di Controllo contabile del Comune, come da nota/relazione di riscontro prot. n. 38226 del 09/09/2014, allegata;

VISTE le modifiche effettuate che hanno comportato la variazione degli allegati contabili approvati con la summenzionata delibera di G.M. n. 83;

Ritenuta l'opportunità di prendere atto dei contenuti degli allegati a seguito delle correzioni intervenute;

VISTO il TUEL D.Lgs 267/2000 e successive modifiche ed integrazioni;

VISTO il regolamento comunale di contabilità;

VISTA la L.R. 48/91 e s.m.i.;


VISTO l'OREL vigente;

PROPONE

1. La superiore premessa costituisce parte integrante e sostanziale del presente atto;
2. Di prendere atto delle modifiche apportate agli allegati contabili al rendiconto della gestione del comune relativo all'esercizio 2011, sulla scorta della nota/relazione del Responsabile del I Servizio - Ragioneria Generale del 09/09/2014 prot 38266 (allegato A), così come da segnalazione del collegio dei Revisori dei Conti dell'Ente, già approvato con deliberazione di G.M. n. 83 del 29/07/2014 (allegato B);

3. Di dare atto che eventuali discrasie con il Conto del Tesoriere 2011 rimangono di esclusiva competenza dell'Organo Straordinario di Liquidazione e lo stesso potrà adottare specifiche determinazioni in merito.

Propone, altresì, di dichiarare il presente provvedimento immediatamente esecutivo, stante l'urgenza di provvedere.

A handwritten signature consisting of several overlapping loops, followed by the initials 'R' and 'H' written in a simple, straight-lined style.



CITTA' di MILAZZO

(Provincia di Messina)

Settore Ragioneria Generale

1° Servizio

"Bilancio Programmazione Finanziaria e Gestione Economica"

Prot.n. _____

li, 09.09.2014

Oggetto: Conto consuntivo 2011 delibera di G.M. n. 83/2014.

COMUNE DI MILAZZO

Int. n. 7286

POO: 7286_001

rot: (P) 2014/0038226 del 09/09/14



Al Collegio dei Revisori dei Conti
SEDE

E, p.c.,

Al Commissario ad Acta
Dr. Carlo Turriciano

La presentè per riscontrare le richieste di codesto Collegio formulate con note prot.n. 36678 del 27.08.2014 e prot.n. 37227 del 02.09.2014, relative all'oggetto, al fine del prescritto parere di competenza.

In merito al capitolo 303/00 di € 92.294,00 si sottolinea come lo stesso sia collegato al cap. 2735 e, quindi, all'accertamento della somma deve corrispondere un impegno dello stesso importo al correlato capitolo di uscita testè citato. Parimenti non va sottaciuto che all'impegno contabile di €. 52.000,00 assunto al cap. 2760 deve corrispondere un accertamento di pari importo al capitolo correlato di entrata 530. Le suddette scritture contabili vengono, pertanto, effettuate come da allegati.

Relativamente al rimborso spese per uffici giudiziari, si evince che il tenore della precedente relazione di questo ufficio ha ingenerato dubbi nell'organo di revisione che necessitano di ulteriore chiarimento. I rimborsi per spese giudiziarie non sono certamente di nuova istituzione nè tanto meno dipendono dall'accordo raggiunto nel 2014 tra Stato ed Anci.

L'accordo sancisce, infatti, solo la necessità di procedere con speditezza e regolarità al versamento dei contributi dovuti, in quanto anticipati dai Comuni con proprie risorse sin dal lontano 1941. Tali somme vanno correttamente imputate nei capitoli di entrata in quanto previsti dal Regio Decreto del 24 aprile 1941 n. 392. I rimborsi di che trattasi sono dovuti, sempre e comunque, e vengono stabiliti nella loro quantificazione, di anno in anno attraverso un DPR di attuazione, così come previsto dallo stesso regio decreto e, quindi, andrebbero erogati entro l'anno di competenza, ma da tempo si sono accumulati ritardi nei riversamenti.

Proprio questi ritardi hanno formato oggetto dell'accordo tra Anci e Stato, mentre il fatto che le somme siano dovute non è mai stato messo in discussione, così come non è mai stato posto in discussione che tali spese vengano riportate a bilancio. Recitano le circolari esplicative della Ragioneria Generale dello Stato che le somme corrispondenti alle spese effettuate vanno iscritte a bilancio nella misura del rendiconto effettuato ed inviato al Ministero di Grazia e Giustizia o, in assenza di rendicontazione, nella misura dell'anno precedente. I ren-

diconti annuali, peraltro, devono riportare integralmente tutti i pagamenti effettuati nell'esercizio finanziario rendicontato per il mantenimento/funzionamento dei predetti uffici giudiziari indipendentemente dal periodo di riferimento in cui è sorta la singola obbligazione. Nel rendiconto infatti vengono riportati i numeri e le date di emissione mandati con l'indicazione del creditore, dell'oggetto della spesa e del corrispondente importo anticipato dal Comune. A pagamento delle spettanze in acconto e saldo, le relative entrate vanno registrate e, dopo il pagamento del saldo, si procede alle eventuali scritture di rettifica in aumento o diminuzione sui residui dell'anno di competenza.

In riscontro alla nota n. 36678 del 27/08/2014 si allegano alla presente:

- 1) Tabella dei parametri di deficitarietà strutturale
- 2) Indicatori finanziari ed economici generali
- 3) Prospetto relativo ai servizi indispensabili
- 4) Prospetto patto di stabilità interno
- 5) Inventario generale
- 6) Elenco dei debiti fuori bilancio
- 7) Conto del Tesoriere

Solo ed esclusivamente a titolo informativo, parte della documentazione allegata era già stata inviata al collegio dei revisori ma, evidentemente per puro errore, non sono stati consegnati dall'ufficio protocollo del Comune attraverso il quale era stato trasmesso lo schema di rendiconto bilancio consuntivo 2011 e relativi allegati.

Infine, relativamente all'avanzo di amministrazione, che presenta diversità di importo tra la prima e la seconda stesura, va precisato che, a seguito di un errore di appostamento dovuto al cambio del software di contabilità, la somma derivante dagli oneri di monetizzazione aree pari a € 360.000,00 iniziale, assestati ad € 310.000,00 con la delibera di salvaguardia degli equilibri di bilancio 2011, risulta erroneamente imputata al capitolo dell'avanzo di amministrazione ed ha ingenerato una variazione non corretta. Si è quindi proceduto alla relativa riconduzione collocando la somma all'idoneo capitolo di bilancio previsto al titolo III dell'entrata, come da allegato.

Relativamente all'ulteriore nota prot.n. 37227 in data 2 settembre 2014, di pari oggetto, si prende atto dell'errata scritturazione dei maggiori o minori stanziamenti/maggiori o minori accertamenti dovuti ad oggettive difficoltà operative derivanti dal nuovo software di contabilità e si fornisce la nuova stampa elaborata con le modifiche effettuate sulla scorta di quanto sopra riportato.

Resta fermo che sarà cura della scrivente la contestuale predisposizione della proposta di deliberazione di presa d'atto delle stampe del conto consuntivo 2011 - così come modificate - da sottoporre all'attenzione della Giunta Municipale.



**Il Responsabile 1° Servizio
Settore Ragioneria Generale
Dr. Lucio Messina**



PARERE SULLA REGOLARITA' TECNICA DELL'ATTO

(Art. 12 L.R. 23/12/2000 n. 30)

Si esprime parere Favorevole

Milazzo, li 09 / 01 / 2014

Il Responsabile dell'Istruttoria

IL RESPONSABILE DELL'ISTRUTTORIA

Ric. Giuseppe Scattareggia

Il Dirigente

Dr. ...

PARERE SULLA REGOLARITA' CONTABILE

(Art. 12 L.R. 23/12/2000 n. 30)

Si esprime parere favorevole.

Milazzo li 09 10P / 2014

Il Responsabile dell'Istruttoria

IL RESPONSABILE DELL'ISTRUTTORIA

Ric. Giuseppe Scattareggia



Il Dirigente

IL DIRIGENTE DEL SERVIZIO RAGIONERIA
Dr. ...

**ATTESTAZIONE AI SENSI DELL'ART. 55 DELLA LEGGE N. 142/90
RELATIVA ALLA COPERTURA FINANZIARIA DEGLI IMPEGNI DI SPESA**

() Si attesta che l'impegno di spesa di € _____ viene assunto a carico
dello stanziamento iscritto al codice _____ interv. ex cap. dal titolo
" _____ del
bilancio 2014 gestione competenza.

Milazzo li _____


Il Responsabile dell'Istruttoria

Il Dirigente

Di quanto innanzi è redatto il presente verbale che, previa lettura e conferma, viene approvato e sottoscritto.

IL PRESIDENTE


L'ASSESSORE ANZIANO

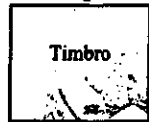

IL SEGRETARIO GENERALE


IL SEGRETARIO GENERALE

Visti gli atti d'ufficio,

attesta

che la presente deliberazione, ai sensi della L.r. 03.12.1991, n. 44, e successive modificazioni
 è stata sarà affissa all'Albo Pretorio il 17/09/2014 per rimanervi per 15 giorni consecutivi come prescritto dal comma 1 dell'articolo 11 della suddetta legge regionale.
dalla Residenza municipale, 16/09/2014



IL SEGRETARIO GENERALE

IL SEGRETARIO GENERALE
Dott. Santi Alligo


IL SEGRETARIO GENERALE

Visti gli atti d'ufficio,


ATTESTA

La presente deliberazione E' DIVENUTA ESECUTIVA,

- il giorno _____, per decorso del termine di 10 (dieci) giorni dalla sua pubblicazione (articolo 12, comma 1, della L.r. 03.12.1991, n. 44);
- il giorno della sua adozione perché dichiarata *immediatamente esecutiva* dalla stessa Giunta municipale (articolo 12, comma 2, della L.r. 03.12.1991, n. 44).

dalla Residenza municipale, li _____

IL SEGRETARIO GENERALE



Per copia conforme all'originale.

Milazzo, li _____
IL SEGRETARIO GENERALE

**PER COPIA CONFORME
ALLA FIDUCIA AMMINISTRATIVA**
All. Allen. Proposta N° 36 del 05/11/2014

La presente deliberazione esecutiva è stata oggi trasmessa al Dipartimento

Milazzo, li _____
Il Responsabile dell'U.O.

05 NOV. 2014.



Il Vice Segretario Generale
Dott.ssa Lucia Messana


CONTO DEL BILANCIO

QUADRO GENERALE RIASSUNTIVO DELLE ENTRATE

ESERCIZIO: 2011
 CODICE ISTAT: r206
 PARTITA IVA: 00226540839

ENTE: Comune di Milazzo
 DELIBERA DI APPROVAZIONE: N°
 DEL: 29/07/2014

SIGLA PROVINCIA: ME
 NUMERO DI ABITANTI: 32.470
 SUPERFICIE (kmq): 41,00

ENTRATE	COMPETENZA							RESIDUI			
	Previsioni Iniziali	Previsioni definitive	% di definizione	Accertamenti	Riscossioni	% di realizz.ne	Residui dalla competenza	Conservati	Riscossi	% di realizz.ne	Rimasti
1	2	3	4	5	6	7	8	9	10	11	12
Titolo I - Entrate tributarie	10.434.000,00	10.905.000,00	104,51	10.056.448,02	7.203.333,97	71,63	2.853.114,05	7.700.236,48	1.085.496,15	14,10	6.614.740,33
Titolo II - Entrate derivanti da contributi e trasferimenti correnti dello Stato, della regione e di altri enti pubblici anche in rapporto all'esercizio di funzioni delegate dalla regione	13.351.664,00	13.663.414,85	102,33	13.211.598,47	8.202.244,40	62,08	5.009.354,07	3.054.343,77	2.441.722,64	79,94	612.621,13
Titolo III - Entrate extratributarie	5.830.716,00	5.788.226,00	99,27	4.815.849,88	1.567.650,85	32,55	3.248.199,03	9.734.116,49	2.522.399,90	25,91	7.211.716,59
Titolo IV - Entrate derivanti da alienazioni, da trasferimenti di capitale e da riscossioni di crediti	55.114.243,00	55.114.243,00	100,00	1.118.662,11	1.118.662,11	100,00	0,00	4.251.639,24	706.253,31	16,61	3.545.385,93
TOTALE ENTRATE FINALI	84.730.623,00	85.470.883,85	100,67	29.202.558,48	18.091.891,33	61,95	11.110.667,15	24.740.335,98	6.755.872,00	27,31	17.984.463,98
Titolo V - Entrate derivanti da accensioni di prestiti	22.077.098,00	22.077.098,00	100,00	18.630.271,14	18.830.271,14	100,00	0,00	3.598.239,20	1.542.146,65	42,86	2.056.092,55
Titolo VI - Entrate da servizi per conto di terzi	6.010.000,00	6.010.000,00	100,00	4.561.788,74	4.048.892,14	88,76	512.896,60	3.341.242,08	556.152,97	16,65	2.765.089,11
TOTALE	112.817.721,00	113.557.981,65	100,66	52.594.618,36	40.971.054,61	77,90	11.623.563,75	31.679.617,26	6.854.171,62	27,95	22.825.645,64
Avanzo di emministrazione	149.000,00	149.000,00	0,00	0,00	0,00	0,00	0,00	0,00	0,00	0,00	0,00
Fondo di cassa al primo gennaio	0,00	0,00	0,00	0,00	0,00	0,00	0,00	0,00	0,00	0,00	0,00
TOTALE COMPLESSIVO DELLE ENTRATE	112.966.721,00	113.706.981,65	100,66	52.594.618,36	40.971.054,61	77,90	11.623.563,75	31.679.617,26	6.854.171,62	27,95	22.825.645,64

COPIA CONFORME
ALLA NRE AMMINISTRATIVE
 ALLEGATO ALLA PROPOSTA N°36 del 05/11/2014

Il presente tabulato sostituisce il precedente
 1-4-1- Entrate

10 5 NOV. 2014



Il Vice Segretario Generale
 Dott.ssa Lucia Messina

4.2

BILANCIO CONSUNTIVO ESERCIZIO: 2011

PARTE I - ENTRATA

RISORSA		RS	Residui conservati e stanziamenti definitivi di bilancio	Conto del tesoriere	Determinazione dei residui	Accertamenti	Maggiori o Minori entrate
Codice e numero	Denominazione			Riscossioni	Residui da riportare		
			Residui (A)	Residui (B)	Residui (C)	Residui (D = B + C)	(E = D - A) (E = A - D)
		CP	Competenza (F)	Competenza (G)	Competenza (H)	Competenza (I = G + H)	(L = I - F) (L = F - I)
		T	Totale (M)	Totale (N)	Residui al 31 dicembre (D = C + H)	Accertamenti al 31 Dicembre (P = D + I)	
	AVANZO AMMINISTRAZIONE						
	AVANZO DI AMMINISTRAZIONE VINCOLATO	RS	0,00	0,00	0,00	0,00	0,00
		CP	149.000,00	0,00	0,00	0,00	-149.000,00
		T	149.000,00	0,00	0,00	0,00	
	Totale Avanzo di Amministrazione	RS	0,00	0,00	0,00	0,00	0,00
		CP	149.000,00	0,00	0,00	0,00	-149.000,00
		T	149.000,00	0,00	0,00	0,00	

BILANCIO CONSUNTIVO ESERCIZIO: 2011

PARTE I - ENTRATA

RISORSA		RS	Residui conservati e stanziamenti definitivi di bilancio	Conto del tesoriere		Determinazione dei residui		Accertamenti	Maggiori o Minori entrate	
Codice e numero	Denominazione			Riscossioni		Residui da riportare				
				Residui (A)	Residui (B)	Residui (C)	Residui (D = g + C)			(E = D - A) (E = A - D)
				Competenza (F)	Competenza (G)	Competenza (H)	Competenza (I = G + H)			(L = I - F) (L = F - I)
CP	Totale (M)	Totale (N)	Residui al 31 dicembre (O = C + H)	Accertamenti al 31 Dicembre (P = D + I)						
T										
	Titolo 1									
	ENTRATE TRIBUTARIE									
	Categoria 01									
	IMPOSTE									
1.01.0010	ADDIZIONALE COMUNALE SUL CONSUMO DELL'ENERGIA ELETTRICA	RS	0,00	0,00	0,00	0,00	0,00	0,00		
		CP	471.000,00	444.594,50	0,00	444.594,50	-26.405,50			
		T	471.000,00	444.594,50	0,00	444.594,50				
1.01.0040	IMPOSTA SULLA PUBBLICITA' E DIRITTI SULLE PUBBLICHE AFFISSIONI - ATTIVITA' DI ACCERTAMENTO ANNI PREGRESSI-	RS	160.007,49	0,00	0,00	0,00	-160.007,49	INS		
		CP	0,00	0,00	0,00	0,00	0,00			
		T	160.007,49	0,00	0,00	0,00				
1.01.0050	IMPONESTA COMUNALE SUGLI IMMOBILI	RS	4.657.911,25	3.545,12	2.723.606,56	2.727.151,68	-1.930.759,57	INS		
		CP	4.000.000,00	3.385.598,34	460.396,00	3.845.994,34	-154.005,66			
		T	8.657.911,25	3.389.143,46	3.184.002,56	6.573.146,02				
1.01.0051	ADDIZIONALE IRPEF	RS	396.821,32	112.345,22	112.441,78	224.787,00	-172.034,32	INS		
		CP	1.483.000,00	914.000,00	271.123,83	1.185.123,83	-297.876,17			
		T	1.879.821,32	1.026.345,22	383.565,61	1.409.910,83				
1.01.0060	IMPOSTA SULLA PUBBLICITA' ARTE E PROFESSIONI	RS	228.736,52	1.125,00	85.186,66	86.311,66	-142.424,86	INS		
		CP	185.000,00	144.173,68	167.815,50	311.989,18	126.989,18			
		T	413.736,52	145.298,68	253.002,16	398.300,84				
1.01.0090	ENTRATE DA CONDONO TRIBUTARIO	RS	565.930,28	0,00	0,00	0,00	-565.930,28	INS		
		CP	0,00	0,00	0,00	0,00	0,00			
		T	565.930,28	0,00	0,00	0,00				

RISORSA		RS	Residui conservati e stanziamenti definitivi di bilancio	Conto del tesoriere	Determinazione dei residui	Accertamenti	Maggiori o Minori entrate	
Codice e numero	Denominazione			Riscossioni	Residui da riportare			
		Residui (A)	Residui (B)	Residui (C)	Residui (D = B + C)	(E = D - A) (E = A - D)		
		CP	Competenza (F)	Competenza (G)	Competenza (H)	Competenza (I = G + H)	(L = I - F) (L = F - I)	
		T	Totale (M)	Totale (N)	Residui al 31 dicembre (O = C + H)	Accertamenti al 31 Dicembre (P = D + I)		
	Totale Categoria 01	RS	6.009.406,86	117.015,34	2.921.235,00	3.038.250,34	-2.971.156,52	INS
		CP	6.139.000,00	4.888.366,52	899.335,33	5.787.701,85	-351.298,15	
		T	12.148.406,86	5.005.381,86	3.820.570,33	8.825.952,19		
	Categoria 02							
	TASSE							
1.02.0080	TASSA SULLE CONCESSIONI COMUNALI	RS	6.176,34	0,00	0,00	0,00	-6.176,34	INS
		CP	0,00	0,00	0,00	0,00	0,00	
		T	6.176,34	0,00	0,00	0,00		
1.02.0100	TASSA SMALT. R.S.U.	RS	5.457.278,70	919.629,34	3.421.709,38	4.341.338,72	-1.115.939,98	INS
		CP	4.030.000,00	1.817.706,13	1.837.651,83	3.655.357,96	-374.642,04	
		T	9.487.278,70	2.737.335,47	5.259.361,21	7.996.696,68		
1.02.0120	TASSA OCCUPAZIPNE SPAZI ED AREE PUBBLICHE	RS	407.641,54	48.851,47	271.795,95	320.647,42	-86.994,12	INS
		CP	240.000,00	168.424,10	116.126,89	284.550,99	44.550,99	
		T	647.641,54	217.275,57	387.922,84	605.198,41		
1.02.1300	MAGGIORAZIONE ADDIZIONALE ENEL DESTINATA A FINANZIARE COSTI TARSU (DEL. G.M. 147/2011)	RS	0,00	0,00	0,00	0,00	0,00	
		CP	471.000,00	307.277,10	0,00	307.277,10	-163.722,90	
		T	471.000,00	307.277,10	0,00	307.277,10		
	Totale Categoria 02	RS	5.871.096,58	966.480,81	3.693.505,33	4.861.986,14	-1.209.110,44	INS
		CP	4.741.000,00	2.293.407,33	1.953.778,72	4.247.186,05	-493.813,95	
		T	10.612.096,58	3.261.888,14	5.647.284,05	8.909.172,19		
	Categoria 03							
	TRIBUTI SPECIALI ED ALTRE ENTRATE TRIBUTARIE PROPRIE							

BILANCIO CONSUNTIVO ESERCIZIO: 2011

PARTE I - ENTRATA

RISORSA		RS	Residui conservati e stanziamenti definitivi di bilancio	Conto del tesoriere	Determinazione dei residui	Accertamenti	Maggiori e Minori entrate		
Codice e numero	Denominazione			CP	Residui (A)				Riscossioni
			Residui (B)			Residui (C)	Residui (D = B + C)		(E = D - A) (E = A - D)
			Competenza (F)			Competenza (G)	Competenza (H)		Competenza (I = G + H)
T	Totale (M)	Totale (N)	Residui al 31 dicembre (D = C + H)	Accertamenti al 31 Dicembre (P = D + I)					
1.03.0070	DIRITTI SULLE PUBBLICHE AFFISSIONI	RS	9.559,64	0,00	0,00	0,00	-9.559,64	INS	
		CP	25.000,00	21.560,12	0,00	21.560,12	-3.439,88		
		T	34.559,64	21.560,12	0,00	21.560,12			
1.03.0202	ENTRATE DA ONERI CONCESSORI	RS	312.958,00	0,00	0,00	0,00	-312.958,00	INS	
		CP	0,00	0,00	0,00	0,00	0,00		
		T	312.958,00	0,00	0,00	0,00			
Totale Categoria 03		RS	322.517,64	0,00	0,00	0,00	-322.517,64	INS	
		CP	25.000,00	21.560,12	0,00	21.560,12	-3.439,88		
		T	347.517,64	21.560,12	0,00	21.560,12			
Riassunto Titolo 1									
ENTRATE TRIBUTARIE									
CATEGORIA 01 IMPOSTE		RS	6.009.406,86	117.015,34	2.921.235,00	3.038.250,34	-2.971.156,52	INS	
		CP	6.139.000,00	4.888.366,52	899.335,33	5.787.701,85	-351.298,15		
		T	12.148.406,86	5.005.381,86	3.820.570,33	8.825.952,19			
CATEGORIA 02 TASSE		RS	5.871.096,58	968.480,81	3.693.505,33	4.661.986,14	-1.209.110,44	INS	
		CP	4.741.000,00	2.293.407,33	1.953.778,72	4.247.186,05	-493.813,95		
		T	10.612.096,58	3.261.888,14	5.647.284,05	8.909.172,19			
CATEGORIA 03 TRIBUTI SPECIALI ED ALTRE ENTRATE TRIBUTARIE PRDPRIE		RS	322.517,64	0,00	0,00	0,00	-322.517,64	INS	
		CP	25.000,00	21.560,12	0,00	21.560,12	-3.439,88		
		T	347.517,64	21.560,12	0,00	21.560,12			
Totale Titolo 1		RS	12.203.021,08	1.085.496,15	6.614.740,33	7.700.236,48	-4.502.784,60	INS	
		CP	10.905.000,00	7.203.333,97	2.853.114,05	10.056.448,02	-848.551,98		
		T	23.108.021,08	8.288.830,12	9.467.854,38	17.756.684,50			

PARTE I - ENTRATA

RISORSA		RS	Residui conservati e stanziamenti definitivi di bilancio	Conto del tesoriere	Determinazione dei residui	Accertamenti	Maggiori o Minori entrate	
Codice e numero	Denominazione			Riscossioni	Residui da riportare			
		Residui (A)	Residui (B)	Residui (C)	Residui (D = B + C)	(E = D - A) (E = A - D)		
		CP	Competenza (F)	Competenza (G)	Competenza (H)	Competenza (I = G + H)	(L = I - F) (L = F - I)	
		T	Totale (M)	Totale (N)	Residui al 31 dicembre (O = C + H)	Accertamenti al 31 Dicembre (P = D + I)		
	Titolo 2 ENTRATE DERIVANTI DA CONTRIBUTI/TRASFERIM. CORRENTI DELLO STATO, DELLA REGIONE E DI ALTRENTI PUBBL. ANCHE IN RAPPORTO AFUNZIONI DELEGATE DA REGIONE							
	Categoria 01 CONTRIBUTI E TRASFERIMENTI CORRENTI DALLO STATO							
2.01.0140	TRASFERIMENTO PER LIBRI SCOLASTICI ART.27 COMMA 1 LEGGE 448 DEL 23/12/1998.	RS	0,00	0,00	0,00	0,00	0,00	
		CP	92.294,00	0,00	92.294,00	92.294,00	0,00	
		T	92.294,00	0,00	92.294,00	92.294,00		
2.01.0300	CONTRIBUTI-TRASFERIMENTI DALLO STATO	RS	398.731,07	345.012,87	5.671,98	350.684,85	-48.046,22	INS
		CP	4.629.096,00	3.872.673,12	782.650,93	4.655.324,05	26.228,05	
		T	5.027.827,07	4.217.685,99	788.322,91	5.006.008,90		
2.01.0310	CONTRIBUTO DELLO STATO PER MINORI RISCOSSIONI ICI ABITAZIONE PRINCIPALE	RS	0,00	0,00	0,00	0,00	0,00	
		CP	871.908,00	872.095,38	0,00	872.095,38	187,38	
		T	871.908,00	872.095,38	0,00	872.095,38		
2.01.0320	CONTRIBUTO DELLO STATO PER MINOR GETTITO ICI CAT. D	RS	65.470,00	65.470,00	0,00	65.470,00	0,00	
		CP	252.676,00	252.675,25	0,00	252.675,25	-0,75	
		T	318.146,00	318.145,25	0,00	318.145,25		
2.01.0321	CONTRIBUTO DELLO STATO PER SPESE RIGUARDANTI I SERVIZI PER ACCOGLIENZA DEI MINORI STRANIERI NON ACCOMPAGNATI	RS	0,00	0,00	0,00	0,00	0,00	
		CP	240.000,00	141.973,00	0,00	141.973,00	-98.027,00	
		T	240.000,00	141.973,00	0,00	141.973,00		
2.01.0330	CONTRIBUTO DELLO STATO NELLE SPESE PER UFFICI GIUDIZIARI E GIUDICE DI PACE	RS	308.214,25	0,00	0,00	0,00	-308.214,25	INS
		CP	101.945,00	0,00	285.000,00	285.000,00	183.055,00	
		T	410.159,25	0,00	285.000,00	285.000,00		

BILANCIO CONSUNTIVO ESERCIZIO: 2011

PARTE I - ENTRATA

RISORSA		RS	Residui conservati e stanziamenti definitivi di bilancio	Conto del tesoriere	Determinazione dei residui	Accertamenti	Maggiori o Minori entrate	
Codice e numero	Denominazione			Riscossioni	Residui da riportare			
		Residui (A)	Residui (B)	Residui (C)	Residui (D = B + C)	(E = D - A) (E = A - D)		
		CP	Competenza (F)	Competenza (G)	Competenza (H)	Competenza (I = G + H)	(L = I - F) (L = F - I)	
		T	Totale (M)	Totale (N)	Residui ai 31 dicembre (O = C + H)	Accertamenti ai 31 Dicembre (P = D + I)		
Totale Categoria 01		RS	772.415,32	410.482,87	5.671,98	418.154,85	-356.260,47	INS
		CP	6.187.919,00	5.139.416,75	1.159.944,93	6.299.361,68	111.442,68	
		T	6.960.334,32	5.549.899,62	1.165.616,91	6.715.516,53		
Categoria 02								
CONTRIBUTI E TRASFERIMENTI CORRENTI DALLA REGIONE								
2.02.0230	ASSEGNAZIONE FONDO DELLE AUTONOMIE ART. 76 COMMA 1 L.R. N° 2/2002	RS	1.055.918,98	879.252,31	0,00	879.252,31	-176.666,67	INS
		CP	2.374.045,00	979.661,42	904.552,61	1.884.214,03	-489.830,97	
		T	3.429.963,98	1.858.913,73	904.552,61	2.763.466,34		
2.02.0509	TRASFERIMENTO DELLA REGIONE PER CONTRIBUTO FAMIGLIE NUMEROSE CON MINORI	RS	0,00	0,00	0,00	0,00	0,00	
		CP	7.500,00	7.210,02	0,00	7.210,02	-289,98	
		T	7.500,00	7.210,02	0,00	7.210,02		
2.02.0516	TRASFERIMENTO DELLA REGIONE PER BONUS SOCIO SANITARIO L.R. 10/03	RS	1,99	0,00	0,00	0,00	-1,99	INS
		CP	0,00	0,00	0,00	0,00	0,00	
		T	1,99	0,00	0,00	0,00		
2.02.0518	TRASFERIMENTO DELLA REGIONE PER REALIZZAZIONE PROGETTI DI CUI AL PIANO NAZIONALE DELLA SICUREZZA STRADALE COFINAZIATI DALLA REGIONE	RS	466.000,00	0,00	0,00	0,00	-466.000,00	INS
		CP	0,00	0,00	0,00	0,00	0,00	
		T	466.000,00	0,00	0,00	0,00		
2.02.0526	CONTRIBUTO DELLA REGIONE PER RIPARTO DELLA RISERVA ANNO 2010 MISURE DI FUORUSCITA	RS	0,00	0,00	0,00	0,00	0,00	
		CP	240.124,00	0,00	240.123,20	240.123,20	-0,80	
		T	240.124,00	0,00	240.123,20	240.123,20		
2.02.0532	CONTRIBUTO REGIONALE PREMIALITA'	RS	132.995,98	132.995,98	0,00	132.995,98	0,00	
		CP	130.000,00	175.000,00	0,00	175.000,00	45.000,00	
		T	262.995,98	307.995,98	0,00	307.995,98		

BILANCIO CONSUNTIVO ESERCIZIO: 2011

PARTE I - ENTRATA

RISORSA		RS	Residui conservati e stanziamenti definitivi di bilancio	Conto del tesoriere		Determinazione dei residui		Accertamenti	Maggiori o Minori entrate
Codice e numero	Denominazione			CP	Residui (A)	Riscossioni	Residui da riportare		
		Competenza (F)	Competenza (G)					Competenza (H)	Competenza (I = G + H)
		T	Totale (M)	Totale (N)	Residui al 31 dicembre (O = C + H)	Accertamenti al 31 Dicembre (P = D + I)		(L = I - F) (L = F - I)	
Totale Categoria 02		RS	1.654.916,95	1.012.248,29	0,00	1.012.248,29	-642.668,66	INS	
		CP	2.751.669,00	1.161.871,44	1.144.675,81	2.306.547,25	-445.121,75		
		T	4.406.585,95	2.174.119,73	1.144.675,81	3.318.795,54			
Categoria 03									
CONTRIBUTI E TRASFERIMENTI CORRENTI DALLA REGIONE PER FUNZIONI DELEGATE									
2.03.0241	AGEVOLAZIONI PER L'ACCESSO ALLE ABITAZIONI IN LOCAZIONE LEGGE 431/98 ART.11 -	RS	0,00	0,00	0,00	0,00	0,00	0,00	
		CP	139.882,75	79.802,30	57.672,56	137.474,86	-2.407,89		
		T	139.882,75	79.802,30	57.672,56	137.474,86			
2.03.0330	ACCREDITO SOMMA PER PAGAMENTO INOENNITA' AI VIGILI URBANI MIGLIORAM.EFFIC.SERV.L.R.17/90	RS	77.427,00	77.427,00	0,00	77.427,00	0,00	0,00	
		CP	97.585,00	97.584,81	1.787,54	99.372,35	1.787,35		
		T	175.012,00	175.011,81	1.787,54	176.799,35			
2.03.0406	CONTRIBUTO DELLA REGIONE PER GNAZZU FESTIVAL DECRETO ASS. N° 38DEL 22/04/200B	RS	27.696,00	0,00	0,00	0,00	-27.696,00	INS	
		CP	0,00	0,00	0,00	0,00	0,00		
		T	27.696,00	0,00	0,00	0,00			
2.03.0508	CONTRIBUTO DALLA REGIONE PER INTERVENTI A FAVORE DI ANZIANI ULTRACINQUANTENNI	RS	0,00	0,00	0,00	0,00	0,00	0,00	
		CP	5.193,00	5.192,65	0,00	5.192,65	-0,35		
		T	5.193,00	5.192,65	0,00	5.192,65			
2.03.0524	TRASFERIMENTO REGIONALE A PARZIALE COPERTURA COSTI RELATIVI AL SERVIZIO DI VIGILANZA E SALVATAGGIO SPIAGGE LIBERE	RS	0,00	0,00	0,00	0,00	0,00	0,00	
		CP	40.000,00	0,00	0,00	0,00	-40.000,00		
		T	40.000,00	0,00	0,00	0,00			
2.03.0526	FINANZIAMENTO ONERI REGIONALI PER I CONTRATTI DI DIRITTO PRIVATO L.R. 16/06	RS	285.835,39	282.838,15	2.997,24	285.835,39	0,00	0,00	
		CP	2.452.028,00	1.352.027,70	1.100.000,00	2.452.027,70	-0,30		
		T	2.737.863,39	1.634.865,85	1.102.997,24	2.737.863,09			

BILANCIO CONSUNTIVO ESERCIZIO: 2011

PARTE I - ENTRATA

RISORSA		RS	Residui conservati e stanziamenti definitivi di bilancio	Conto del tesoriere		Determinazione dei residui		Accertamenti	Maggiori o Minori entrate
Codice e numero	Denominazione			CP	Residui (A)	Riscossioni	Residui (B)		
		Competenza (F)	Competenza (G)					Competenza (H)	Competenza (I = G + H)
		T	Totale (M)	Totale (N)	Residui al 31 dicembre (O = C + H)	Accertamenti al 31 Dicembre (P = D + I)			
2.03.0530	TRASFERIMENTO DALLA REGIONE PER ACQUISTO LIBRI SCUOLE MEDIE - COLLEGATO AL CAP. 2660 SPESA	RS	0,00	0,00	0,00	0,00	0,00	0,00	0,00
		CP	0,00	0,00	52.000,00	52.000,00	52.000,00	52.000,00	52.000,00
		T	0,00	0,00	52.000,00	52.000,00	52.000,00	52.000,00	
2.03.0531	TRASFERIMENTO DALLA REGIONE STABILIZZAZIONE PERSONALE EX AIAS -	RS	0,00	0,00	0,00	0,00	0,00	0,00	0,00
		CP	150.000,00	150.000,00	0,00	150.000,00	150.000,00	150.000,00	0,00
		T	150.000,00	150.000,00	0,00	150.000,00	150.000,00		
2.03.0533	TRASFERIMENTO REGIONALE PER SPESE DI TRASPDRTO PUBBLICO	RS	313.496,83	296.121,26	0,00	296.121,26	296.121,26	-17.375,57	INS
		CP	420.930,00	0,00	426.661,48	426.661,48	426.661,48	5.731,48	
		T	734.426,83	296.121,26	426.661,48	722.782,74			
2.03.0534	TRASFERIMENTO DELLA REGIONE 2° TRIENNALITA' ATTUAZIONE PIANO DI ZONA LEGGE REGIONALE 328/2000	RS	215.020,93	89.708,47	125.312,46	215.020,93	215.020,93	0,00	
		CP	0,00	0,00	0,00	0,00	0,00	0,00	
		T	215.020,93	89.708,47	125.312,46	215.020,93			
2.03.0536	TRASFERIMENTO DALLA REGIONE PER " BDRSE DI STUDIO " AGLI AVENTI DIRITTO	RS	0,00	0,00	0,00	0,00	0,00	0,00	0,00
		CP	66.440,00	0,00	66.438,33	66.438,33	66.438,33	-1,67	
		T	66.440,00	0,00	66.438,33	66.438,33			
2.03.0538	TRASFERIMENTO REGIONALE PER ATTUAZIONE PROGETTO DI PD TENZIAMENTO GRUPPO PIANO LEGGE 328/00	RS	56,67	0,00	0,00	0,00	0,00	-56,67	INS
		CP	0,00	0,00	0,00	0,00	0,00	0,00	
		T	56,67	0,00	0,00	0,00			
2.03.0608	TRASFERIMENTO REGIONALE PER BONUS NASCITURI -	RS	0,00	0,00	0,00	0,00	0,00	0,00	0,00
		CP	1.000,00	0,00	1.000,00	1.000,00	1.000,00	0,00	
		T	1.000,00	0,00	1.000,00	1.000,00			

BILANCIO CONSUNTIVO ESERCIZIO: 2011

PARTE I - ENTRATA

RISORSA		RS	Residui conservati e stanziamenti definitivi di bilancio	Conto del tesoriere		Determinazione dei residui		Accertamenti	Maggiori o Minori entrate
Codice e numero	Denominazione			CP	Residui (A)	Riscossioni	Residui da riportare		
		Competenza (F)	Competenza (G)					Competenza (H)	Competenza (I = G + H)
		T	Totale (M)	Totale (N)	Residui al 31 dicembre (O = C + H)	Accertamenti al 31 Dicembre (P = D + I)		(L = I - F) (L = F - I)	
2.03.0611	TRASFERIMENTI DALLA REGIONE PER FUNZIONI DELEGATE DI CUI ALLA LEGGE REGIONALE 328/200	RS	420.593,17	196.472,93	224.120,24	420.593,17	0,00		
		CP	0,00	0,00	0,00	0,00	0,00		
		T	420.593,17	196.472,93	224.120,24	420.593,17			
2.03.0613	TRASFERIMENTO REGIONALE COMPRESO CONTRIBUTO ADDIZIONI INTERNAZIONALI E NAZIONALI.	RS	0,00	0,00	0,00	0,00	0,00	0,00	
		CP	15.300,00	0,00	19.566,27	19.566,27	4.266,27		
		T	15.300,00	0,00	19.566,27	19.566,27			
2.03.0620	TRASFERIMENTO DALLA REGIONE A PARZIALE COPERTURA RICOVERO PRESSO COMUNITA' ALLOGGIO E CASA FAMIGLIA SOGGETTI CON DISABILITA' MENTALE	RS	6.476,49	6.476,49	0,00	6.476,49	0,00		
		CP	67.339,00	49.572,20	4.837,80	54.410,00	-12.929,00		
		T	73.815,49	56.048,69	4.837,80	60.886,49			
2.03.0650	TRASFERIMENTI REGIONALI COMPRESO CONTRIBUTO L 13/1989 ABBATTIMENTO BARRIERE ARCHITETTONICHE-	RS	44.832,10	2.816,79	35.894,69	38.711,48	-6.120,62	INS	
		CP	27.000,00	0,00	0,00	0,00	-27.000,00		
		T	71.832,10	2.816,79	35.894,69	38.711,48			
2.03.2233	TRASFERIMENTO DELLA REGIONE PER FUNZIONI DELEGATE LEGGE 328	RS	0,00	0,00	0,00	0,00	0,00	0,00	
		CP	796.111,00	0,00	796.110,32	796.110,32	-0,68		
		T	796.111,00	0,00	796.110,32	796.110,32			
		RS	1.391.434,58	951.861,09	388.324,63	1.340.185,72	-51.248,86	INS	
		CP	4.278.808,75	1.734.179,66	2.526.074,30	4.260.253,96	-18.554,79		
		T	5.670.243,33	2.686.040,75	2.914.398,93	5.600.439,68			
Categoria 05									
CONTRIBUTI E TRASFERIMENTI CORRENTI DA ALTRI ENTI DEL SETTORE PUBBLICO									
2.05.0512	CONTRIBUTI ENTI TERZI PER ATTIVITA' SOCIALI	RS	0,00	0,00	0,00	0,00	0,00	0,00	
		CP	10.000,00	0,00	0,00	0,00	-10.000,00		
		T	10.000,00	0,00	0,00	0,00			

BILANCIO CONSUNTIVO ESERCIZIO: 2011

PARTE I - ENTRATA

RISORSA		RS	Residui conservati e stanziamenti definitivi di bilancio	Conte del tesoriere		Determinazione dei residui		Accertamenti	Maggiori o Minori entrate
Codice e numero	Denominazione			Riscossioni		Residui da riportare			
		CP	Residui (A)	Residui (B)	Residui (C)	Residui (D = B + C)	(E = D - A) (E = A - D)		
		T	Competenza (F)	Competenza (G)	Competenza (H)	Competenza (I = G + H)	(L = I - F) (L = F - I)		
			Totale (M)	Totale (N)	Residui al 31 dicembre (O = C + H)	Accertamenti al 31 Dicembre (P = D + I)			
2.05.0515	TRASFERIMENTI ALTRI ENTI PER PROGETTO SERVIZIO SOCIALE PROFESSIONALE DEL PIANO DI ZONA	RS	45.600,86	44.244,27	447,59	44.691,86	-909,00	INS	
		CP	80.946,10	2.395,07	78.551,03	80.946,10	0,00		
		T	126.546,96	46.639,34	78.998,62	125.637,96			
2.05.0524	TRASFERIMENTO DELLA PROVINCIA RELATIVO AL SERVIZIO DI VIGILANZA E SALVATAGGIO SPIAGGE LIBERE	RS	0,00	0,00	0,00	0,00	0,00		
		CP	20.000,00	0,00	0,00	0,00	-20.000,00		
		T	20.000,00	0,00	0,00	0,00			
2.05.0525	RIMBORSI DA PARTE DELL'UFFICIO STATISTICO CENTRALE A COPERTURA SPESE SOSTENUTE PER CENSIMENTI ED INDAGINI STATISTICHE	RS	0,00	0,00	0,00	0,00	0,00		
		CP	100.000,00	21.366,48	0,00	21.366,48	-78.633,52		
		T	100.000,00	21.366,48	0,00	21.366,48			
2.05.0534	TRASFERIMENTI DA PARTE DEI COMUNI PER IL FINANZIAMENTO DELLE ATTIVITA' COLLEGATE ALLA LEGGE REGIONALE 328/2000	RS	242.297,05	22.886,12	218.176,93	241.063,05	-1.234,00	INS	
		CP	0,00	0,00	0,00	0,00	0,00		
		T	242.297,05	22.886,12	218.176,93	241.063,05			
2.05.2233	TRASFERIMENTO DA PARTE DEI COMUNI PER COFINANZIAMENTO LEGGE 328	RS	0,00	0,00	0,00	0,00	0,00		
		CP	234.072,00	143.015,00	100.108,00	243.123,00	9.051,00		
		T	234.072,00	143.015,00	100.108,00	243.123,00			
		RS	287.897,91	67.130,39	218.624,52	285.754,91	-2.143,00	INS	
	Totale Categoria 05	CP	445.018,10	166.776,55	178.659,03	345.435,58	-99.582,52		
		T	732.916,01	233.906,94	397.283,55	631.190,49			

PARTE I - ENTRATA

Codice e numero	RISORSA Denominazione	RS	Residui conservati e stanziamenti definitivi di bilancio	Conto del lesoriere	Determinazione dei residui	Accertamenti	Maggiori o Minori entrate		
			Residui (A)	Riscossioni	Residui da riportare	Residui (D = B + C)	(E = D - A) (E = A - D)		
			Competenza (F)	Competenza (G)	Competenza (H)	Competenza (I = G + H)	(L = I - F) (L = F - I)		
			Totale (M)	Totale (N)	Residui al 31 dicembre (D = C + H)	Accertamenti al 31 Dicembre (P = D + I)			
CP	CP	CP	CP	CP	CP	CP	CP	CP	
T	T	T	T	T	T	T	T	T	
	Riassunto Titolo 2 ENTRATE DERIVANTI DA CONTRIBU-TI/TRASFERIM. CORRENTI DELLO STATO, DELLA REGIONE E DI ALTRI ENTI PUBBL. ANCHE IN RAPPORTO A FUNZIONI DELEGATE DA REGIONE								
	CATEGORIA 01 CONTRIBUTI E TRASFERIMENTI CORRENTI DALLO STATO	RS	772.415,32	410.482,87	5.671,98	416.154,85	-356.260,47	INS	
		CP	6.187.919,00	5.139.416,75	1.159.944,93	6.299.361,68	111.442,68		
		T	6.960.334,32	5.549.899,62	1.165.616,91	6.715.516,53			
	CATEGORIA 02 CONTRIBUTI E TRASFERIMENTI CORRENTI DALLA REGIONE	RS	1.654.916,95	1.012.248,29	0,00	1.012.248,29	-642.668,66	INS	
		CP	2.751.669,00	1.161.871,44	1.144.675,81	2.306.547,25	-445.121,75		
		T	4.406.585,95	2.174.119,73	1.144.675,81	3.318.795,54			
	CATEGORIA 03 CONTRIBUTI E TRASFERIMENTI CORRENTI DALLA REGIONE PER FUNZIONI DELEGATE	RS	1.391.434,58	951.861,09	388.324,63	1.340.185,72	-51.248,86	INS	
		CP	4.278.808,75	1.734.179,66	2.526.074,30	4.260.253,96	-18.554,79		
		T	5.670.243,33	2.686.040,75	2.914.398,93	5.600.439,68			
	CATEGORIA 05 CONTRIBUTI E TRASFERIMENTI CORRENTI DA ALTRI ENTI DEL SETTORE PUBBLICO	RS	287.897,91	67.130,39	218.624,52	285.754,91	-2.143,00	INS	
		CP	445.018,10	166.776,55	178.659,03	345.435,58	-99.582,52		
		T	732.916,01	233.906,94	397.283,55	631.190,49			
	Totale Titolo 2	RS	4.106.664,76	2.441.722,64	612.621,13	3.054.343,77	-1.052.320,99	INS	
		CP	13.663.414,85	8.202.244,40	5.009.354,07	13.211.596,47	-451.816,38		
		T	17.770.079,61	10.643.967,04	5.621.975,20	16.265.942,24			

BILANCIO CONSUNTIVO ESERCIZIO: 2011

PARTE I - ENTRATA

RISORSA		RS	Residui conservati e stanziamenti definitivi di bilancio	Conto del tesoriere		Determinazione dei residui		Accertamenti	Maggiori o Minori entrate
Codice e numero	Denominazione			CP	Residui (A)	Riscossioni	Residui (B)		
		Competenza (F)	Competenza (G)					Competenza (H)	Competenza (I = G + H)
		T	Totale (M)	Totale (N)	Residui al 31 dicembre (D = C + H)	Accertamenti al 31 Dicembre (P = D + I)	(L = I - F) (L = F - I)		
Titolo 3									
ENTRATE EXTRATRIBUTARIE									
Categoria 01									
PROVENTI DEI SERVIZI PUBBLICI									
3.01.0350	PROVENTI DA SANZIONI PER VIOLAZIONI DI LEGGI, REGOLAMENTI ED ORDINANZE SINDACALI.	RS	0,00	0,00	0,00	0,00	0,00	0,00	0,00
		CP	1.000,00	0,00	0,00	0,00	0,00	-1.000,00	
		T	1.000,00	0,00	0,00	0,00	0,00		
3.01.0360	DIRITTI PER SOPRALLUOGHI ED ALTRE PRESTAZIONI NELL'INTERESSE DI PRIVATI.	RS	0,00	0,00	0,00	0,00	0,00	0,00	0,00
		CP	6.550,00	8.186,33	0,00	8.186,33	1.636,33		
		T	6.550,00	8.186,33	0,00	8.186,33			
3.01.0370	DIRITTI DI SEGRETERIA.	RS	0,00	0,00	0,00	0,00	0,00	0,00	0,00
		CP	160.000,00	123.638,32	0,00	123.638,32	-36.361,68		
		T	160.000,00	123.638,32	0,00	123.638,32			
3.01.0400	DIRITTI PER IL RILASCIO DELLE CARTE D'IDENTITA'.	RS	0,00	0,00	0,00	0,00	0,00	0,00	0,00
		CP	21.500,00	25.092,00	0,00	25.092,00	3.592,00		
		T	21.500,00	25.092,00	0,00	25.092,00			
3.01.0410	PROVENTI QUOTE DI FREQUENZA E REFEZIONE SCOLASTICA.	RS	0,00	0,00	0,00	0,00	0,00	0,00	0,00
		CP	288.190,00	139.744,46	21.897,50	161.641,96	-126.548,04		
		T	288.190,00	139.744,46	21.897,50	161.641,96			
3.01.0430	PROVENTI DA MANIFESTAZIONI CULTURALI E RICREATIVE	RS	11.089,00	0,00	0,00	0,00	-11.089,00	INS	
		CP	1.000,00	0,00	0,00	0,00	-1.000,00		
		T	12.089,00	0,00	0,00	0,00			

BILANCIO CONSUNTIVO ESERCIZIO: 2011

PARTE I - ENTRATA

RISORSA		RS	Residui conservati e stanziamenti definitivi di bilancio	Conto del tesoriere	Determinazione dei residui	Accertamenti	Maggiori o Minori entrate	
Codice e numero	Denominazione			Riscossioni	Residui da riportare			
		Residui (A)	Residui (B)	Residui (C)	Residui (D = B + C)	(E = D - A) (E = A - D)		
		CP	Competenza (F)	Competenza (G)	Competenza (H)	Competenza (I = G + H)	(L = I - F) (L = F - I)	
		T	Totale (M)	Totale (N)	Residui al 31 dicembre (O = C + H)	Accertamenti al 31 Dicembre (P = D + I)		
3.01.0432	PROVENTI DELLA PISCINA	RS	55.272,80	0,00	0,00	0,00	-55.272,80	INS
		CP	7.810,00	2.500,00	0,00	2.500,00	-5.310,00	
		T	63.082,80	2.500,00	0,00	2.500,00		
3.01.0433	PROVENTI UTILIZZO AULA CONSILIARE PER CELEBRAZIONI DEI MATRIMONI ECC.	RS	0,00	0,00	0,00	0,00	0,00	
		CP	5.000,00	1.160,00	0,00	1.160,00	-3.840,00	
		T	5.000,00	1.160,00	0,00	1.160,00		
3.01.0460	PROVENTI DAI SERVIZI CIMITERIALI	RS	0,00	0,00	0,00	0,00	0,00	
		CP	15.000,00	11.427,00	0,00	11.427,00	-3.573,00	
		T	15.000,00	11.427,00	0,00	11.427,00		
3.01.0470	PROVENTI ILLUMINAZIONE PRIVATA SEPOLTURE	RS	12.722,25	0,00	0,00	0,00	-12.722,25	INS
		CP	175.000,00	139.441,59	1.000,00	140.441,59	-34.558,41	
		T	187.722,25	139.441,59	1.000,00	140.441,59		
3.01.0490	PROVENTI DAL SERVIZIO IDRICO INTEGRATO	RS	8.145.137,36	2.096.185,02	4.832.452,70	6.928.637,72	-1.216.499,64	INS
		CP	3.300.000,00	3.171,19	2.272.828,81	2.276.000,00	-1.024.000,00	
		T	11.445.137,36	2.099.356,21	7.105.281,51	9.204.637,72		
3.01.0510	PROVENTI DALL'ESPURGO DEI POZZI NERI	RS	0,00	0,00	0,00	0,00	0,00	
		CP	2.500,00	4.140,68	0,00	4.140,68	1.640,68	
		T	2.500,00	4.140,68	0,00	4.140,68		
3.01.0520	PROVENTI QUOTE DI FREQUENZA E REFEZIONE ASILO NIDO.	RS	0,00	0,00	0,00	0,00	0,00	
		CP	129.650,00	51.436,56	6.100,99	57.537,55	-72.112,45	
		T	129.650,00	51.436,56	6.100,99	57.537,55		

BILANCIO CONSUNTIVO ESERCIZIO: 2011

PARTE I - ENTRATA

RISORSA		RS	Residui conservati e stanziamenti definitivi di bilancio	Conto del tesoriere	Determinazione dei residui	Accertamenti	Maggiori o Minori entrate	
Codice e numero	Denominazione			Riscossioni	Residui da riportare			
		Residui (A)	Residui (B)	Residui (C)	Residui (D = B + C)	(E = D - A) (E = A - D)		
		CP	Competenza (F)	Competenza (G)	Competenza (H)	Competenza (I = G + H)	(L = I - F) (L = F - I)	
		T	Totale (M)	Totale (N)	Residui al 31 dicembre (O = C + H)	Accertamenti al 31 Dicembre (P = D + I)		
3.01.0540	PROVENTI CONTRAVVENZIONALI IN MATERIA DI CIRCOLAZIONE STRADALE.	RS	4.041.492,91	278.975,81	1.824.592,76	2.103.568,57	-1.937.924,34	INS
		CP	600.000,00	246.360,36	815.751,44	1.062.111,80	462.111,80	
		T	4.641.492,91	525.336,17	2.640.344,20	3.165.680,37		
3.01.0550	DIRITTI E CANONI MERCATO PUBBLICO, FIERE, MOSTRE ED ESPDSIZIONI.	RS	36.311,29	0,00	1.736,71	1.736,71	-34.574,58	INS
		CP	65.000,00	39.224,13	8.618,51	47.842,64	-17.157,36	
		T	101.311,29	39.224,13	10.355,22	49.579,35		
3.01.0660	COMPARTICIPAZIONE COLONIE CLIMATICHE QUOTA A CARICO DEI RICHIEDENTI	RS	0,00	0,00	0,00	0,00	0,00	
		CP	5.400,00	0,00	0,00	0,00	-5.400,00	
		T	5.400,00	0,00	0,00	0,00		
3.01.0710	RIMBORSO SPESE DI NOTIFICA	RS	5,88	0,00	0,00	0,00	-5,88	INS
		CP	2.000,00	617,04	0,00	617,04	-1.382,96	
		T	2.005,88	617,04	0,00	617,04		
3.01.0755	QUOTE VERSATE DAGLI UTENTI PER SISTEMAZIONE AREE CIMITERIALI	RS	387,18	0,00	0,00	0,00	-387,18	INS
		CP	0,00	0,00	0,00	0,00	0,00	
		T	387,18	0,00	0,00	0,00		
3.01.0759	PROVENTI TEATRO TRIFILETTI	RS	0,00	0,00	0,00	0,00	0,00	
		CP	13.000,00	0,00	0,00	0,00	-13.000,00	
		T	13.000,00	0,00	0,00	0,00		
3.01.1104	PROVENTI DA MENSE - RECUPERO SOMME A CARICO DEI DIPENDENTI	RS	0,00	0,00	0,00	0,00	0,00	
		CP	1.000,00	0,00	0,00	0,00	-1.000,00	
		T	1.000,00	0,00	0,00	0,00		

BILANCIO CONSUNTIVO ESERCIZIO: 2011

PARTE I - ENTRATA

RISORSA		RS	Residui conservati e stanziamenti definitivi di bilancio	Conto del tesoriere	Determinazione dei residui	Accertamenti	Maggiori o Minori entrate	
Codice e numero	Denominazione							
		Competenza (F)	Competenza (G)	Competenza (H)	Competenza (I = G + H)	(L = I - F) (L = F - I)		
		T	Totale (M)	Totale (N)	Residui al 31 dicembre (D = C + H)	Accertamenti al 31 Dicembre (P = D + I)		
Totale Categoria 01		RS	12.302.418,67	2.375.160,83	6.658.782,17	9.033.943,00	-3.268.475,67	INS
		CP	4.799.600,00	796.139,66	3.126.197,25	3.922.336,91	-877.263,09	
		T	17.102.018,67	3.171.300,49	9.784.979,42	12.956.279,91		
Categoria 02								
PROVENTI DEI BENI DELL'ENTE								
3.02.0590	FITTI REALI DI FABBRICATI	RS	141.999,37	312,54	33.269,72	33.582,26	-108.417,11	INS
		CP	47.998,00	12.220,30	37.523,52	49.743,82	1.745,82	
		T	189.997,37	12.532,84	70.793,24	83.326,08		
3.02.0600	FITTI ALL'ATO PER PORZIONE FABBRICATO MOLINI LO PRESTI E TERRENO LOCALITA' MASSERIA	RS	14.366,22	0,00	0,00	0,00	-14.366,22	INS
		CP	0,00	0,00	0,00	0,00	0,00	
		T	14.366,22	0,00	0,00	0,00		
3.02.0620	FITTD LOCALI COMMISSARIATO DI P.S	RS	3.178,52	3.178,52	0,00	3.178,52	0,00	
		CP	13.015,00	9.836,19	3.179,63	13.015,82	0,82	
		T	16.193,52	13.014,71	3.179,63	16.194,34		
3.02.0630	FITTO LOCALE DISTACCAMENTO VV.FF.	RS	33.806,31	10.176,87	0,00	10.176,87	-23.629,44	INS
		CP	75.202,00	65.024,89	10.176,87	75.201,76	-0,24	
		T	109.008,31	75.201,76	10.176,87	85.378,63		
3.02.0767	PROVENTI DERIVANTI DALL'UTILIZZO PALAZZO D'AMICO	RS	0,00	0,00	0,00	0,00	0,00	
		CP	15.000,00	23.795,90	0,00	23.795,90	8.795,90	
		T	15.000,00	23.795,90	0,00	23.795,90		
3.02.0768	PROVENTI UTILIZZO PALADIANA	RS	0,00	0,00	0,00	0,00	0,00	
		CP	8.000,00	2.740,00	0,00	2.740,00	-5.260,00	
		T	8.000,00	2.740,00	0,00	2.740,00		

BILANCIO CONSUNTIVO ESERCIZIO: 2011

PARTE I - ENTRATA

RISORSA		RS	Residui conservati e stanziamenti definitivi di bilancio	Conto dei tesoriere	Determinazione dei residui	Accertamenti	Maggiori o Minori entrate	
Codice e numero	Denominazione		Residui (A)	Riscossioni	Residui da riportare			
		CP	Residui (B)	Residui (C)	Residui (D = B + C)	(E = D - A) (E = A - D)		
		T	Competenza (F)	Competenza (G)	Competenza (H)	Competenza (I = G + H)	(L = I - F) (L = F - I)	
			Totale (M)	Totale (N)	Residui al 31 dicembre (O = C + H)	Accertamenti al 31 Dicembre (P = D + I)		
3.02.0769	PROVENTI MUSEO ANTIQUARIUM "NINO RYOLO"	RS	0,00	0,00	0,00	0,00	0,00	0,00
		CP	5.000,00	0,00	0,00	0,00	0,00	-5.000,00
		T	5.000,00	0,00	0,00	0,00	0,00	
3.02.0770	PROVENTI SPETTACOLI PALAZZETTO DELLO SPORT VALVERDE	RS	0,00	0,00	0,00	0,00	0,00	0,00
		CP	12.000,00	0,00	0,00	0,00	0,00	-12.000,00
		T	12.000,00	0,00	0,00	0,00	0,00	
3.02.0771	PROVENTI SPETTACOLI E GRANDI EVENTI STADIO GROTTA POLIFEMO	RS	0,00	0,00	0,00	0,00	0,00	0,00
		CP	15.000,00	0,00	0,00	0,00	0,00	-15.000,00
		T	15.000,00	0,00	0,00	0,00	0,00	
3.02.1020	LOCAZIONE TRANSITORIA N° 2 UNITA' ABITATIVE VIA G.B. IMPALLOMENI CIOOP. SOCIALE UTOPIA	RS	0,00	0,00	0,00	0,00	0,00	0,00
		CP	7.510,00	7.509,80	0,00	7.509,80	-0,20	
		T	7.510,00	7.509,80	0,00	7.509,80		
3.02.1114	PROVENTI DERIVANTI DALL'UTILIZZO MARINA GARIBALDI IN OCCASIONE DELLA FESTA DI SANTO STEFANO	RS	0,00	0,00	0,00	0,00	0,00	0,00
		CP	11.000,00	0,00	0,00	0,00	-11.000,00	
		T	11.000,00	0,00	0,00	0,00		
Totale Categoria 02		RS	193.350,42	13.667,93	33.269,72	46.937,65	-146.412,77	INS
		CP	209.725,00	121.127,08	50.880,02	172.007,10	-37.717,90	
		T	403.075,42	134.795,01	84.149,74	218.944,75		
Categoria 03								
INTERESSI SU ANTICIPAZIONI E CREDITI								
3.03.0640	INTERESSI SUI CREDITI DIVERSI E DEPOSITI BANCARI E POSTALI	RS	0,00	0,00	0,00	0,00	0,00	0,00
		CP	25.000,00	34.534,95	0,00	34.534,95	9.534,95	
		T	25.000,00	34.534,95	0,00	34.534,95		

BILANCIO CONSUNTIVO ESERCIZIO: 2011

PARTE I - ENTRATA

RISORSA		RS	Residui conservati e stanziamenti definitivi di bilancio	Conto del tesoriere	Determinazione dei residui	Accertamenti	Migliori o Minori entrate	
Codice e numero	Denominazione			Riscossioni	Residui da riportare			
		CP	Residui (A)	Residui (B)	Residui (C)	Residui (D = B + C)	(E = D - A) (E = A - D)	
T	Competenza (F)	Competenza (G)	Competenza (H)	Competenza (I = G + H)	Residui al 31 dicembre (O = C + H)	Accertamenti al 31 Dicembre (P = D + I)	(L = I - F) (L = F - I)	
T	Totale (M)	Totale (N)	Totale (O = C + H)	Totale (P = D + I)				
3.03.0650	INTERESSI SULLE GIACENZE PRESSO LA TESORERIA PROVINCIALE	RS	0,00	0,00	0,00	0,00	0,00	
		CP	100,00	0,00	0,00	0,00	-100,00	
		T	100,00	0,00	0,00	0,00	0,00	
		RS	0,00	0,00	0,00	0,00	0,00	
	Totale Categoria 03	CP	25.100,00	34.534,95	0,00	34.534,95	9.434,95	
		T	25.100,00	34.534,95	0,00	34.534,95		
	Categoria 05							
	PROVENTI DIVERSI							
3.05.0113	RECUPERO RETTE RICOVERO DISABILI PSICHICI ED ANZIANI ANNI 2007/2008	RS	120.000,00	4.000,00	116.000,00	120.000,00	0,00	
		CP	0,00	0,00	0,00	0,00	0,00	
		T	120.000,00	4.000,00	116.000,00	120.000,00		
3.05.0615	PROVENTI DERIVANTI DALLE PRESTAZIONI DI VARIO TIPO ATTRAVERSO UTILIZZO BENI, PERSONALE DELL'ENTE PROGETTO DENOMINATO " AGENDA 21 MILAZZO HDRUS MILAE	RS	3.200,00	0,00	0,00	0,00	-3.200,00	INS
		CP	0,00	0,00	0,00	0,00	0,00	
		T	3.200,00	0,00	0,00	0,00		
3.05.0616	PROVENTI DERIVANTI PER PAGAMENTI INCENTIVI E SPESE DI PROGETTAZIONE	RS	0,00	0,00	0,00	0,00	0,00	
		CP	80.000,00	0,00	9.599,99	9.599,99	-70.400,01	
		T	80.000,00	0,00	9.599,99	9.599,99		
3.05.0660	RIMBORSI DIVERSI	RS	318.548,67	12.004,54	284.963,32	296.967,86	-21.580,81	INS
		CP	140.000,00	393.579,44	9.897,99	403.477,43	263.477,43	
		T	458.548,67	405.583,98	294.861,31	700.445,29		
3.05.0670	CONCORSO COMUNI MANDAMENTO SPESE FUNZIONAMENTO C.E.C.	RS	51.363,37	14.915,23	15.321,09	30.236,32	-21.127,05	INS
		CP	5.000,00	1.488,64	1.287,00	2.775,64	-2.224,36	
		T	56.363,37	16.403,87	16.608,09	33.011,96		

BILANCIO CONSUNTIVO ESERCIZIO: 2011

PARTE I - ENTRATA

RISORSA		RS	Residui conservati e stanziamenti definitivi di bilancio	Conte dei tesoriere		Determinazione dei residui		Accertamenti	Maggiori o Minori entrate	
Codice e numero	Denominazione			CP	Residui (A)	Riscossioni	Residui (B)			
		Competenza (F)	Competenza (G)					Competenza (H)	Competenza (I = G + H)	(L = I - F) (L = F - I)
		T	Totale (M)	Totale (N)	Residui al 31 dicembre (D = C + H)	Accertamenti al 31 Dicembre (P = D + I)				
3.05.0720	QUOTA PARTECIPAZIONE SPESE DI GESTIONE E FITTO LOCALE ADIBITO A SEZIONE CIRCOSCRIZIONALE DEL LAVORO	RS	50.251,75	0,00	5.865,17	5.865,17	5.865,17	-44.386,58	INS	
		CP	22.270,00	16.988,90	0,00	16.988,90	-5.281,10			
		T	72.521,75	16.988,90	5.865,17	22.854,07				
3.05.1102	ALTRE ENTRATE PER SERVIZI - RECUPERO SOMME PER INTERVENTI DI DEMOLIZIONE IMMOBILI ABUSIVI	RS	80.000,00	0,00	80.000,00	80.000,00	80.000,00	0,00		
		CP	80.000,00	0,00	0,00	0,00	-80.000,00			
		T	160.000,00	0,00	80.000,00	80.000,00				
3.05.1103	PROVENTI DERIVANTI DA PARCHEGGI A PAGAMENTO	RS	17.442,58	0,00	0,00	0,00	-17.442,58	INS		
		CP	39.531,00	26.039,83	1.732,46	27.772,29	-11.758,71			
		T	56.973,58	26.039,83	1.732,46	27.772,29				
3.05.1105	PROVENTI DAI SERVIZI SOCIALI DIVERSI	RS	48.473,88	7.363,09	17.515,12	24.878,21	-23.595,67	INS		
		CP	74.000,00	38.550,35	48.604,32	87.154,67	13.154,67			
		T	122.473,88	45.913,44	66.119,44	112.032,88				
3.05.1109	PROVENTI DA MONETIZZAZIONE AREE DA CEDERE	RS	95.284,88	95.288,28	0,00	95.288,28	3,40			
		CP	310.000,00	137.912,00	0,00	137.912,00	-172.088,00			
		T	405.284,88	233.200,28	0,00	233.200,28				
3.05.1112	PROVENTI DERIVANTI DAL RILASCIO TESSERINI RACCDLTA FUNGHI	RS	0,00	0,00	0,00	0,00	0,00	0,00		
		CP	3.000,00	1.290,00	0,00	1.290,00	-1.710,00			
		T	3.000,00	1.290,00	0,00	1.290,00				
		RS	784.565,13	133.571,14	519.664,70	653.235,84	-131.329,29	INS		
Totale Categoria 05		CP	753.801,00	615.849,16	71.121,76	686.970,92	-66.830,08			
		T	1.538.366,13	749.420,30	590.786,46	1.340.206,76				

BILANCIO CONSUNTIVO ESERCIZIO: 2011

PARTE I - ENTRATA

RISORSA		RS	Residui conservati e stanziamenti definitivi di bilancio	Conto del tesoriere	Determinazione dei residui	Accertamenti	Maggiori o Minori entrate	
Codice e numero	Denominazione			Riscossioni	Residui da riportare			
			Residui (A)	Residui (B)	Residui (C)	Residui (D = B + C)	(E = D - A) (E = A - D)	
		CP	Competenza (F)	Competenza (G)	Competenza (H)	Competenza (I = G + H)	(L = I - F) (L = F - I)	
		T	Totale (M)	Totale (N)	Residui al 31 dicembre (O = C + H)	Accertamenti al 31 Dicembre (P = D + I)		
Riassunto Titolo 3								
ENTRATE EXTRATRIBUTARIE								
	CATEGORIA 01 PROVENTI DEI SERVIZI PUBBLICI	RS	12.302.418,67	2.375.160,83	6.658.782,17	9.033.943,00	-3.268.475,67	INS
		CP	4.799.600,00	796.139,66	3.126.197,25	3.922.336,91	-877.263,09	
		T	17.102.018,67	3.171.300,49	9.784.979,42	12.956.279,91		
	CATEGORIA 02 PROVENTI DEI BENI DELL'ENTE	RS	193.350,42	13.667,93	33.269,72	46.937,65	-146.412,77	INS
		CP	209.725,00	121.127,08	50.880,02	172.007,10	-37.717,90	
		T	403.075,42	134.795,01	84.149,74	218.944,75		
	CATEGORIA 03 INTERESSI SU ANTICIPAZIONI E CREDITI	RS	0,00	0,00	0,00	0,00	0,00	
		CP	25.100,00	34.534,95	0,00	34.534,95	9.434,95	
		T	25.100,00	34.534,95	0,00	34.534,95		
	CATEGORIA 05 PROVENTI DIVERSI	RS	784.565,13	133.571,14	519.664,70	653.235,84	-131.329,29	INS
		CP	753.801,00	615.849,16	71.121,76	686.970,92	-66.830,08	
		T	1.538.366,13	749.420,30	590.786,46	1.340.206,76		
	Totale Titolo 3	RS	13.280.334,22	2.522.399,90	7.211.716,59	9.734.116,49	-3.546.217,73	INS
		CP	5.788.226,00	1.567.650,85	3.248.199,03	4.815.849,88	-972.376,12	
		T	19.068.560,22	4.090.050,75	10.459.915,62	14.549.966,37		

PARTE I - ENTRATA

RISORSA		RS	Residui conservati e stanziamenti definitivi di bilancio	Conto del tesoriere	Determinazione dei residui	Accertamenti	Maggiori o Minori entrate	
Codice e numero	Denominazione		Residui (A)	Riscossioni	Residui da riportare	Residui (D = B + C)	(E = D - A) (E = A - D)	
		CP	Competenza (F)	Competenza (G)	Competenza (H)	Competenza (I = G + H)	(L = I - F) (L = F - I)	
		T	Totale (M)	Totale (N)	Residui al 31 dicembre (O = C + H)	Accertamenti al 31 Dicembre (P = D + I)		
Titolo 4								
ENTRATE DERIVANTI DA ALIENAZIONI, DA TRASFERIMENTI DI CAPITALE E DA RISCOSSIONI DI CREDITI								
Categoria 01								
ALIENAZIONE DI BENI PATRIMONIALI								
4.01.0730	PROVENTI DALLE CONCESSIONI CIMITERIALI.	RS	619,76	0,00	0,00	0,00	-619,76	INS
		CP	0,00	0,00	0,00	0,00	0,00	
		T	619,76	0,00	0,00	0,00		
4.01.1305	ALIENAZIONE IMMOBILE DEL PATRIMONIO COMUNALE PER COPERTURA DEBITI FUORI BILANCIO	RS	1.177.072,00	0,00	177.072,00	177.072,00	-1.000.000,00	INS
		CP	3.013.689,00	0,00	0,00	0,00	-3.013.689,00	
		T	4.190.761,00	0,00	177.072,00	177.072,00		
Totale Categoria 01		RS	1.177.691,76	0,00	177.072,00	177.072,00	-1.000.619,76	INS
		CP	3.013.689,00	0,00	0,00	0,00	-3.013.689,00	
		T	4.191.380,76	0,00	177.072,00	177.072,00		
Categoria 02								
TRASFERIMENTI DI CAPITALE DALLO STATO								
4.02.0880	RISTRUTTURAZIONE ED ADEGUAMENTO IMPIANTO DEPURAZIONE ACQUE REFLUE CONTRADA FOSSAZZO	RS	2.405.620,45	0,00	2.405.620,45	2.405.620,45	0,00	
		CP	0,00	0,00	0,00	0,00	0,00	
		T	2.405.620,45	0,00	2.405.620,45	2.405.620,45		
4.02.1555	TRASFERIMENTO DI CAPITALI DELLO STATO "PROG.81" PER INTERVENTO DI RESTAURO AMBIENTALE DELLA SPIAGGIA DI VACCARELLA	RS	145.949,92	0,00	0,00	0,00	-145.949,92	INS
		CP	0,00	0,00	0,00	0,00	0,00	
		T	145.949,92	0,00	0,00	0,00		

Codice e numero	RISORSA Denominazione	RS	Residui conservati e stanziamenti definitivi di bilancio	Conto del tesoriere	Determinazione dei residui	Accertamenti	Maggiori o Minori entrate	
			Residui (A)	Riscossioni	Residui da riportare			
				Residui (B)	Residui (C)	Residui (D = B + C)	(E = D - A) (E = A - D)	
				Competenza (F)	Competenza (G)			
Totale (M)	Totale (N)	Residui al 31 dicembre (D = C + H)	Accertamenti al 31 Dicembre (P = D + I)	(L = I - F) (L = F - I)				
	Totale Categoria 02	RS	2.551.570,37	0,00	2.405.620,45	2.405.620,45	-145.949,92	INS
		CP	0,00	0,00	0,00	0,00	0,00	
		T	2.551.570,37	0,00	2.405.620,45	2.405.620,45		
	Categoria 03							
	TRASFERIMENTI DI CAPITALE DALLA REGIONE							
4.03.0760	PIANO DI INTERVENTI DI QUALIFICAZIONE AMBIENTALE.(SEDE DI IMPIANTO DI RAFFINAZIONE).	RS	713.192,80	0,00	0,00	0,00	-713.192,80	INS
		CP	0,00	0,00	0,00	0,00	0,00	
		T	713.192,80	0,00	0,00	0,00		
4.03.0761	TRASFER.TO REGIONALE IMPIANTI FOTOVOLTAICI.	RS	21.401,76	0,00	0,00	0,00	-21.401,76	INS
		CP	0,00	0,00	0,00	0,00	0,00	
		T	21.401,76	0,00	0,00	0,00		
4.03.0681	FINANZ.REGIONE PER SISTEMAZIONE RETE FOGNARIA	RS	90.631,63	0,00	90.631,63	90.631,63	0,00	
		CP	0,00	0,00	0,00	0,00	0,00	
		T	90.631,63	0,00	90.631,63	90.631,63		
4.03.0970	COSTRUZIONE PALAZZETTO DELLO SPORT - COMPLETAMENTO - CONTRIBUTO REGIONALE	RS	47.680,29	26.184,58	21.495,71	47.680,29	0,00	
		CP	0,00	0,00	0,00	0,00	0,00	
		T	47.680,29	26.184,58	21.495,71	47.680,29		
4.03.1536	TRASFERIMENTI DI PRIVATI PER COMPARTICIPAZIONE ALLA REALIZZAZIONE DI UNA ROTONDA IN PIAZZA SAN PAPINO	RS	0,00	0,00	0,00	0,00	0,00	
		CP	641.561,00	0,00	0,00	0,00	-641.561,00	
		T	641.561,00	0,00	0,00	0,00		
4.03.4562	TRASFERIMENTO DELLA REGIONE MANUTENZIONE PATRIMONIO COMUNALE SISTEMAZIONE INFISSI PALAZZO MUNICIPALE E DEI SERVIZI IGIENICI	RS	0,00	0,00	0,00	0,00	0,00	
		CP	330.000,00	0,00	0,00	0,00	-330.000,00	
		T	330.000,00	0,00	0,00	0,00		

PARTE I - ENTRATA

RISORSA		RS	Residui conservati e stanziamenti definitivi di bilancio	Conte del tesoriere		Determinazione dei residui		Accertamenti	Maggiori o Minori entrate
Codice e numero	Denominazione			CP	Residui (A)	Riscossioni	Residui (B)		
		Competenza (F)	Competenza (G)					Competenza (H)	Residui (D = B + C)
		T	Totale (M)	Totale (N)	Residui al 31 dicembre (O = C + H)	Accertamenti al 31 Dicembre (P = D + I)	(L = I - F) (L = F - I)		
4.03.4582	TRASFERIMENTO REGIONALE PER SISTEMAZIONE DI AREE A VERDE CDN PIANTUMAZIONE DI ESSENZE A GRANDE ATTIVITA' FOTOSINTETICA ATTE A INCREMENTARE L'ASSORBIMENTO DELLE EMISSIDNI CD2	RS	683.350,72	0,00	120.850,72	120.850,72	-562.500,00	INS	
		CP	0,00	0,00	0,00	0,00	0,00		
		T	683.350,72	0,00	120.850,72	120.850,72			
4.03.4590	TRASFERIMENTI REGIONALI - PIANO AZIDNE PER USO DI FONTI RINNOVABILI DI ENERGIA-	RS	742.500,00	0,00	0,00	0,00	-742.500,00	INS	
		CP	0,00	0,00	0,00	0,00	0,00		
		T	742.500,00	0,00	0,00	0,00			
4.03.4600	TRASFERIMENTI REGIONALI - DTTIMIZZAZIONE E RISPARMID ENERGETICO IMPIANTO PUBBLICA ILLUMINAZIONE	RS	114.610,52	0,00	0,00	0,00	-114.610,52	INS	
		CP	0,00	0,00	0,00	0,00	0,00		
		T	114.610,52	0,00	0,00	0,00			
4.03.4604	TRASFERIMENTD REGIONALE - PROGETTO DENOMINATO USO DI FONTI RINNOVABILI DI ENERGIA	RS	271.153,85	0,00	0,00	0,00	-271.153,85	INS	
		CP	0,00	0,00	0,00	0,00	0,00		
		T	271.153,85	0,00	0,00	0,00			
4.03.4605	TRASFERIMENTO REGIONALE - PROGETTO DENOMINATO PIANO D'INTERVENTD PER IL RISPARMIO ENERGETICO IMPIANTD P.I.	RS	60.000,00	0,00	18.000,00	18.000,00	-42.000,00	INS	
		CP	0,00	0,00	0,00	0,00	0,00		
		T	60.000,00	0,00	18.000,00	18.000,00			
	Totale Categoria 03	RS	2.744.521,57	26.184,58	250.978,06	277.162,64	-2.467.358,93	INS	
		CP	971.561,00	0,00	0,00	0,00	-971.561,00		
		T	3.716.082,57	26.184,58	250.978,06	277.162,64			
4.04.0571	Categoria 04 TRASFERIMENTI DI CAPITALE DA ALTRI ENTI DEL SETTORE PUBBLICO TRASFERIMENTD FDNDI EUROPEI PO-FESR 2007/2013 LAVORI DI RISTRUTTURAZIDNE EDIFICID EX STAZIONE FERROVIARIA DA ADIBIRE AD UFFICI GIUDIZIARI.-	RS	0,00	0,00	0,00	0,00	0,00		
		CP	3.000.000,00	0,00	0,00	0,00	-3.000.000,00		
		T	3.000.000,00	0,00	0,00	0,00			

PARTE I - ENTRATA

RISORSA		RS	Residui conservati e stanziamenti definitivi di bilancio	Conto del tesoriere	Determinazione dei residui	Accertamenti	Maggiori o Minori entrate
Codice e numero	Denominazione			Riscossioni	Residui da riportare		
		Residui (A)	Residui (B)	Residui (C)	Residui (D = B + C)	(E = D - A) (E = A - D)	
CP	Competenza (F)	Competenza (G)	Competenza (H)	Competenza (I = G + H)	(L = I - F) (L = F - I)		
T	Totale (M)	Totale (N)	Residui al 31 dicembre (O = C + H)	Accertamenti al 31 Dicembre (P = D + I)			
4.04.0581	TRASFERIMENTO FONDI EUROPEI PO-FESR 2007/2013 PER RISTRUTTURAZIONE EX MERCATO COPERTO DI VIA MUNICIPIO PER LA REALIZZAZIONE CENTRO SERVIZI A SUPPORTO DELLE ATTIVITA' TURISTICHE	RS	0,00	0,00	0,00	0,00	0,00
		CP	997.000,00	0,00	0,00	0,00	-997.000,00
		T	997.000,00	0,00	0,00	0,00	
4.04.0583	TRASFERIMENTO DELLA REGIONE PER MANUTENZIONE STRAORDINARIA VIABILITA' URBANA CON ABBATTIMENTO BARRIERE ARCHITETTONICHE	RS	0,00	0,00	0,00	0,00	0,00
		CP	995.598,00	0,00	0,00	0,00	-995.598,00
		T	995.598,00	0,00	0,00	0,00	
4.04.1528	TRASFERIMENTO FONDI EUROPEI PO-FESR 2007/2013 PER LAVORI DICONOLIDAMENTO DELLA PARETE ROCCIOSA DEL CASTELLO	RS	0,00	0,00	0,00	0,00	0,00
		CP	3.356.970,00	0,00	0,00	0,00	-3.356.970,00
		T	3.356.970,00	0,00	0,00	0,00	
4.04.1531	TRASFERIMENTO DI CAPITALE FONDI EUROPEI PO-FESR 2007/2013 PER LAVORI DI CONSOLIDAMENTO DEL COSTONE ROCCIOSO SOVRASTANTE NGONIA DEL TONO	RS	0,00	0,00	0,00	0,00	0,00
		CP	2.000.000,00	0,00	0,00	0,00	-2.000.000,00
		T	2.000.000,00	0,00	0,00	0,00	
4.04.1540	TRASFERIMENTO FONDI EUROPEI PO-FESR 2007/2013 PER RESTAURO EX QUARTIERI SPAGNOLI ,ALA OVEST	RS	0,00	0,00	0,00	0,00	0,00
		CP	2.252.000,00	0,00	0,00	0,00	-2.252.000,00
		T	2.252.000,00	0,00	0,00	0,00	
4.04.1546	RASFERIMENTO FONDI EUROPEI PO-FESR 2007/2013 PER RECUPERO EDILIZIO DELL'EX ASILO CALCAGNO DA UTILIZZARE COME MUSEO DELLE TRADIZIONI MARINARE E RIQ. DELLE ZONE DEL BORGO E DI VACCARELLA	RS	0,00	0,00	0,00	0,00	0,00
		CP	2.000.000,00	0,00	0,00	0,00	-2.000.000,00
		T	2.000.000,00	0,00	0,00	0,00	
4.04.4560	TRASFERIMENTI COMUNITA' EUROPEA - RECUPERO URBANISTICO ED AMBIENTALE DELLA FASCIA COSTIERA REALIZZAZIONE ITINERARIO TONO - TONNARELLA	RS	0,00	0,00	0,00	0,00	0,00
		CP	6.822.286,00	0,00	0,00	0,00	-6.822.286,00
		T	6.822.286,00	0,00	0,00	0,00	

BILANCIO CONSUNTIVO ESERCIZIO: 2011

PARTE I - ENTRATA

RISORSA		RS	Residui conservati e stanziamenti definitivi di bilancio	Conto del tesoriere	Determinazione dei residui	Accertamenti	Maggiori o Minori entrate	
Codice e numero	Denominazione			Riscossioni	Residui da riportare			
		Residui (A)	Residui (B)	Residui (C)	Residui (D = B + C)	(E = D - A) (E = A - D)		
CP	Competenza (F)	Competenza (G)	Competenza (H)	Competenza (I = G + H)	(L = I - F) (L = F - I)			
T	Totale (M)	Totale (N)	Residui al 31 dicembre (D = C + H)	Accertamenti al 31 Dicembre (P = D + I)				
4.04.4563	TRASFERIMENTO CAPITALI CIPE PER REALIZZAZIONE OPERE CONVOGLIAMNETO DELLE ACQUE PLUVIALI A SERVIZIO DEGLI INSEDIAMENTI PRODUTTIVI DELLA PIANA	RS	0,00	0,00	0,00	0,00	0,00	
		CP	15.493.707,00	0,00	0,00	0,00	-15.493.707,00	
		T	15.493.707,00	0,00	0,00	0,00		
4.04.4570	TRASFRIMENTO FONDI EUROPEI PO-FESR 2007/2013 PER ALVORI DI CONSERVAZIONE E VALORIZZAZIDNE DELLA CITTADELLA FORTIFICATA	RS	0,00	0,00	0,00	0,00	0,00	
		CP	6.000.000,00	0,00	0,00	0,00	-6.000.000,00	
		T	6.000.000,00	0,00	0,00	0,00		
Totale Categoria 04		RS	0,00	0,00	0,00	0,00	0,00	
		CP	42.917.561,00	0,00	0,00	0,00	-42.917.561,00	
		T	42.917.561,00	0,00	0,00	0,00		
Categoria 05								
TRASFERIMENTI DI CAPITALE DA ALTRI SOGGETTI								
4.05.0557	TRASFERIMENTO PRIVATI PER LA REALIZZAZIONE DI UN PARCHEGGIO VIA G.B. IMPALLOMENI	RS	0,00	0,00	0,00	0,00	0,00	
		CP	1.465.000,00	0,00	0,00	0,00	-1.465.000,00	
		T	1.465.000,00	0,00	0,00	0,00		
4.05.1029	DEVOLUZIONE MUTUI PARCHEGGIO S.GIOVANNI E RELATIVA ESPLORAZIONE ARCHEDLDGICA.	RS	145.271,98	0,00	145.271,98	145.271,98	0,00	
		CP	0,00	0,00	0,00	0,00	0,00	
		T	145.271,98	0,00	145.271,98	145.271,98		
4.05.1033	INCAMERAMENTO POLIZZE DITTE ESCLUSE DALLE GARE	RS	16.136,57	0,00	0,00	0,00	-16.136,57	INS
		CP	0,00	0,00	0,00	0,00	0,00	
		T	16.136,57	0,00	0,00	0,00		
4.05.1519	TRASFERIMENTD DI PRIVATI PER REALIZZAZIONE CELLE	RS	757.000,00	399.531,89	357.468,11	757.000,00	0,00	
		CP	0,00	4.706,88	0,00	4.706,88	4.706,88	
		T	757.000,00	404.238,77	357.468,11	761.706,88		

BILANCIO CONSUNTIVO ESERCIZIO: 2011

PARTE I - ENTRATA

RISORSA		RS	Residui conservati a stanziamenti definitivi di bilancio	Conto del tesoriere	Determinazione dei residui	Accertamenti	Maggiori o Minori entrate	
Codice e numero	Denominazione			Riscossioni	Residui da riportare			
		Residui (A)	Residui (B)	Residui (C)	Residui (D = B + C)	(E = D - A) (E = A - D)		
CP	Competenza (F)	Competenza (G)	Competenza (H)	Competenza (I = G + H)	(L = I - F) (L = F - I)			
T	Totale (M)	Totale (N)	Residui al 31 dicembre (D = C + H)	Accertamenti al 31 Dicembre (P = D + I)				
4.05.1557	TRASFERIMENTI DI CAPITALI DA PRIVATI PER RIFACIMENTO DELL'IMPERMEABILIZZAZIONE DELLA CDPERTURA LIGNEA DEL PALAZZETTO DELLO SPDRY SITO IN LDCALITA FONDACO PAGLIARO	RS	208.975,33	0,00	208.975,33	208.975,33	0,00	
		CP	0,00	0,00	0,00	0,00	0,00	
		T	208.975,33	0,00	208.975,33	208.975,33		
4.05.1683	PROVENTI DERIVANTI DAL RILASCIO DELLE CONCESSIONI EDILIZ. COMMISURATI ALL'INCIDENZA.	RS	339.625,89	280.536,84	0,00	280.536,84	-59.089,05	INS
		CP	1.650.000,00	1.113.955,23	0,00	1.113.955,23	-536.044,77	
		T	1.989.625,89	1.394.492,07	0,00	1.394.492,07		
4.05.1686	ONERI CONCESSORI DERIVANTI PIANO CASA LEGGE REGIONALE 23/03/2010 N° 6	RS	0,00	0,00	0,00	0,00	0,00	
		CP	500.000,00	0,00	0,00	0,00	-500.000,00	
		T	500.000,00	0,00	0,00	0,00		
4.05.4564	TRASFERIMENTI DA PRIVATI PER REALIZZAZIONE IMPIANTI FOTOVOLTAICI SOLARI-TERMICI IN IMMOBILI COMUNALI	RS	0,00	0,00	0,00	0,00	0,00	
		CP	4.596.432,00	0,00	0,00	0,00	-4.596.432,00	
		T	4.596.432,00	0,00	0,00	0,00		
Totale Categoria 05		RS	1.467.009,77	680.068,73	711.715,42	1.391.784,15	-75.225,62	INS
		CP	8.211.432,00	1.118.662,11	0,00	1.118.862,11	-7.092.769,89	
		T	9.678.441,77	1.798.730,84	711.715,42	2.510.446,26		

BILANCIO CONSUNTIVO ESERCIZIO: 2011

PARTE I - ENTRATA

RISORSA		RS	Residui conservati e stanziamenti definitivi di bilancio	Conto del tesoriere	Determinazione dei residui	Accertamenti	Maggiori o Minori entrate	
Codice e numero	Denominazione			CP	Riscossioni			
		Residui (A)	Residui (B)		Residui (C)	Residui (D = B + C)	(E = D - A) (E = A - D)	
		T	Competenza (F)	Competenza (G)	Competenza (H)	Competenza (I = G + H)	(L = I - F) (L = F - I)	
			Totale (M)	Totale (N)	Residui al 31 dicembre (O = C + H)	Accertamenti al 31 Dicembre (P = D + I)		
Riassunto Titolo 4								
ENTRATE DERIVANTI DA ALIENAZIONI, DA TRASFERIMENTI DI CAPITALE E DA RISCOSSIONI DI CREDITI								
CATEGORIA 01 ALIENAZIONE DI BENI PATRIMONIALI		RS	1.177.691,76	0,00	177.072,00	177.072,00	-1.000.619,76	INS
		CP	3.013.689,00	0,00	0,00	0,00	-3.013.689,00	
		T	4.191.380,76	0,00	177.072,00	177.072,00		
CATEGORIA 02 TRASFERIMENTI DI CAPITALE DALLO STATO		RS	2.551.570,37	0,00	2.405.620,45	2.405.620,45	-145.949,92	INS
		CP	0,00	0,00	0,00	0,00	0,00	
		T	2.551.570,37	0,00	2.405.620,45	2.405.620,45		
CATEGORIA 03 TRASFERIMENTI DI CAPITALE DALLA REGIONE		RS	2.744.521,57	26.184,58	250.978,06	277.162,64	-2.467.358,93	INS
		CP	971.561,00	0,00	0,00	0,00	-971.561,00	
		T	3.716.082,57	26.184,58	250.978,06	277.162,64		
CATEGORIA 04 TRASFERIMENTI DI CAPITALE DA ALTRI ENTI DEL SETTORE PUBBLICO		RS	0,00	0,00	0,00	0,00	0,00	
		CP	42.917.561,00	0,00	0,00	0,00	-42.917.561,00	
		T	42.917.561,00	0,00	0,00	0,00		
CATEGORIA 05 TRASFERIMENTI DI CAPITALE DA ALTRI SOGGETTI		RS	1.467.009,77	680.068,73	711.715,42	1.391.784,15	-75.225,62	INS
		CP	8.211.432,00	1.118.662,11	0,00	1.118.662,11	-7.092.769,89	
		T	9.678.441,77	1.798.730,84	711.715,42	2.510.446,26		
Totale Titolo 4		RS	7.940.793,47	706.253,31	3.545.385,93	4.251.639,24	-3.689.154,23	INS
		CP	55.114.243,00	1.118.662,11	0,00	1.118.662,11	-53.995.580,89	
		T	63.055.036,47	1.824.915,42	3.545.385,93	5.370.301,35		

RISORSA		RS	Residui conservati e stanziamenti definitivi di bilancio	Conto del tesoriere	Determinazione dei residui	Accertamenti	Maggiori o Minori entrate			
Codice e numero	Denominazione								CP	Residui (A)
		T	Competenza (F)	Competenza (G)	Competenza (H)	Competenza (I = G + H)	Residui al 31 dicembre (O = C + H)	Accertamenti al 31 Dicembre (P = D + I)		
	Titolo 5									
	ENTRATE DERIVANTI DA ACCENSIO-NE DI PRESTITI									
	Categoria 01									
	ANTICIPAZIONI DI CASSA									
5.01.1040	ANTICIPAZIONI DI CASSA	RS	0,00	0,00	0,00	0,00	0,00	0,00	0,00	
		CP	20.000.000,00	18.753.244,74	0,00	18.753.244,74	-1.246.755,26			
		T	20.000.000,00	18.753.244,74	0,00	18.753.244,74				
5.01.1711	FONDO DI ROTAZIONE PER SPESE DI PROGETTAZIONE	RS	50.813,83	0,00	0,00	0,00	0,00	-50.813,83	INS	
		CP	300.000,00	0,00	0,00	0,00	0,00	-300.000,00		
		T	350.813,83	0,00	0,00	0,00	0,00			
5.01.1712	FONDO ROTATIVO SPESE DI PRDGETTAZIONE PER INVESTIMENTI AMMESSI DAI FINANZIAMNETI REGIONALI ED EXTRAREGIONALI	RS	0,00	0,00	0,00	0,00	0,00	0,00		
		CP	700.000,00	0,00	0,00	0,00	0,00	-700.000,00		
		T	700.000,00	0,00	0,00	0,00	0,00			
5.01.1713	ANTICIPAZIONE DI CASSA DELLA REGIONE SU FONDO AUTONOMIE AI SENSI DELLA LEGGGE FINANZIARIA	RS	0,00	0,00	0,00	0,00	0,00	0,00		
		CP	1.000.000,00	0,00	0,00	0,00	0,00	-1.000.000,00		
		T	1.000.000,00	0,00	0,00	0,00	0,00			
		RS	50.813,83	0,00	0,00	0,00	0,00	-50.813,83	INS	
	Totale Categoria 01	CP	22.000.000,00	18.753.244,74	0,00	18.753.244,74	-3.246.755,26			
		T	22.050.813,83	18.753.244,74	0,00	18.753.244,74				
	Categoria 03									
	ASSUNZIONE DI MUTUI E PRESTITI									

BILANCIO CONSUNTIVO ESERCIZIO: 2011

PARTE I - ENTRATA

RISORSA		RS	Residui conservati e stanziamenti definitivi di bilancio	Conto del tesoriere		Determinazione dei residui		Accertamenti	Maggiori o Minori entrate
Codice e numero	Denominazione			CP	Residui (A)	Riscossioni	Residui (B)		
		Competenza (F)	Competenza (G)					Competenza (H)	Competenza (I = G + H)
		T	Totale (M)	Totale (N)	Residui al 31 dicembre (O = C + H)	Accertamenti al 31 Dicembre (P = D + I)	(L = I - F) (L = F - I)		
5.03.0126	ASSUNZIONE DI MUTUI VARI	RS	50.594,36	0,00	50.594,36	50.594,36	0,00		
		CP	0,00	0,00	0,00	0,00	0,00		
		T	50.594,36	0,00	50.594,36	50.594,36			
5.03.1100	MUTUO FINANZ.DPERE DEPURAZIONE	RS	24.158,18	0,00	24.158,18	24.158,18	0,00		
		CP	0,00	0,00	0,00	0,00	0,00		
		T	24.158,18	0,00	24.158,18	24.158,18			
5.03.1250	MUTUO AMMDDERNAMENTO PUBBLICA ILLUMINAZIONE	RS	75.801,58	0,00	75.801,58	75.801,58	0,00		
		CP	0,00	0,00	0,00	0,00	0,00		
		T	75.801,58	0,00	75.801,58	75.801,58			
5.03.1311	MUTUD COMPLETAMENTO DELLA SCUOLA ELEMENTARE PIANA	RS	63.637,85	1.240,00	62.397,85	63.637,85	0,00		
		CP	0,00	0,00	0,00	0,00	0,00		
		T	63.637,85	1.240,00	62.397,85	63.637,85			
5.03.1350	REALIZZAZIONE PARCHEGGIO SOTTERRANEO IN PIAZZA XXV APRILE	RS	397.030,91	334.868,70	62.162,21	397.030,91	0,00		
		CP	0,00	0,00	0,00	0,00	0,00		
		T	397.030,91	334.868,70	62.162,21	397.030,91			
5.03.1380	OMPLETAMENTO SCUOLA ELEMENTARE DEL CENTRD	RS	117.905,65	0,00	117.905,65	117.905,65	0,00		
		CP	0,00	0,00	0,00	0,00	0,00		
		T	117.905,65	0,00	117.905,65	117.905,65			
5.03.1721	ASSUNZIONE MUTUO CASSA DD.PP. PER L'ARREDAMENTO DELLA SCUOLA ELEMENTARE DELLA PIANA	RS	442,59	0,00	0,00	0,00	-442,59	INS	
		CP	0,00	0,00	0,00	0,00	0,00		
		T	442,59	0,00	0,00	0,00			

PARTE I - ENTRATA

RISORSA		RS	Residui conservati e stanziamenti definitivi di bilancio	Conto del tesoriere	Determinazione dei residui	Accertamenti	Maggiori o Minori entrate	
Codice e numero	Denominazione			Riscossioni	Residui da riportare			
			Residui (A)	Residui (B)	Residui (C)	Residui (D = B + C)	(E = D - A) (E = A - D)	
		CP	Competenza (F)	Competenza (G)	Competenza (H)	Competenza (I = G + H)	(L = I - F) (L = F - I)	
		T	Totale (M)	Totale (N)	Residui al 31 dicembre (D = C + H)	Accertamenti al 31 Dicembre (P = D + I)		
5.03.1726	ASSUNZIONE DI MUTUO PER MANUTENZIONE STRAORDINARIA DELLE STRADE URBANE ED EXTRAURBANE DEL TERRITORIO CDMUNALE	RS	12.135,31	8.210,58	3.924,73	12.135,31	0,00	
		CP	0,00	0,00	0,00	0,00	0,00	
		T	12.135,31	8.210,58	3.924,73	12.135,31		
5.03.1727	ASSUNZIONE MUTUO PER MANUTENZIONE STRAORDINARIA SCUOLE MATERNE - ELEMENTARI E MEDIE	RS	967.348,59	696.734,76	270.613,83	967.348,59	0,00	
		CP	0,00	0,00	0,00	0,00	0,00	
		T	967.348,59	696.734,76	270.613,83	967.348,59		
5.03.1730	ASSUNZIONE MUTUO PER MANUTENZIONE STRAORDINARIA SCUOLA MATERNA TRE MONTI	RS	400.000,00	337.716,11	62.283,89	400.000,00	0,00	
		CP	0,00	0,00	0,00	0,00	0,00	
		T	400.000,00	337.716,11	62.283,89	400.000,00		
5.03.1812	DEVOLUZIONE MUTUI CDP POS. 4295107/00 E 30882264/00 PER LAVORI RELATIVI ALL'INTERVENTO DI RIQUALIFICAZIONE DELLA PIAZZA NELLA FRAZIONE CORRIOLO	RS	0,00	0,00	0,00	0,00	0,00	
		CP	77.098,00	77.026,40	0,00	77.026,40	-71,60	
		T	77.098,00	77.026,40	0,00	77.026,40		
5.03.1858	ASSUNZIONE DI MUTUO CON LA CASSA DEPOSITI E PRESITI PER INTERVENTO DI RIQUALIFICAZIONE URBANA PIAZZA SAN GIOVANNI E GITTO PIETRO	RS	2.262,44	0,00	0,00	0,00	-2.262,44	INS
		CP	0,00	0,00	0,00	0,00	0,00	
		T	2.262,44	0,00	0,00	0,00		
5.03.1859	ASSUNZIONE DI MUTUO PER LA SISTEMAZIONE VIA G. MEDICI FINALIZZATA ALLA TRASFORMAZIONE IN AREA PEDONALE	RS	66.284,50	4.673,12	0,00	4.673,12	-61.611,38	INS
		CP	0,00	0,00	0,00	0,00	0,00	
		T	66.284,50	4.673,12	0,00	4.673,12		
5.03.1862	ASSUNZIONE MUTUO PER LAVORI PER LA REALIZZAZIONE DEL MANTO IN ERBA ARTIFICIALE NEL CAMPO DI CALCIO DI VIA L. FULCI UBICATO NELLA FRAZIONE DI S. PIETRO	RS	600.000,00	0,00	600.000,00	600.000,00	0,00	
		CP	0,00	0,00	0,00	0,00	0,00	
		T	600.000,00	0,00	600.000,00	600.000,00		

BILANCIO CONSUNTIVO ESERCIZIO: 2011

PARTE I - ENTRATA

RISORSA		RS	Residui conservati e stanziamenti definitivi di bilancio	Conto del tesoriere	Determinazione dei residui	Accertamenti	Maggiori e Minori entrate	
Codice e numero	Denominazione		Residui (A)	Riscossioni	Residui da riportare			
		Residui (A)	Residui (B)	Residui (C)	Residui (D = B + C)	(E = D - A) (E = A - D)		
		CP	Competenza (F)	Competenza (G)	Competenza (H)	Competenza (I = G + H)		(L = I - F) (L = F - I)
		T	Totale (M)	Totale (N)	Residui al 31 dicembre (D = C + H)	Accertamenti al 31 Dicembre (P = D + I)		
5.03.1864	ASSUNZIONE DI MUTUO PER ADEGUAMENTO ALLA VIGENTE NORMATIVA IN MATERIA DI SICUREZZA ED IGIENE ED AI REGOLAMENTI FEDERALI DEL CAMPO DI CALCIO S. PIETRO	RS	230.000,00	158.703,38	71.296,62	230.000,00	0,00	
		CP	0,00	0,00	0,00	0,00	0,00	
		T	230.000,00	158.703,38	71.296,62	230.000,00		
5.03.1871	ASSUNZIONE MUTUO PER REALIZZAZIONE DI PAVIMENTAZIONE E DI IMPIANTI DI RACCOLTA DELLA A.A.BB. NELL'AREA ESTERNA IL PALAZZETTO DELLO SPDR	RS	20.257,29	0,00	0,00	0,00	-20.257,29	INS
		CP	0,00	0,00	0,00	0,00	0,00	
		T	20.257,29	0,00	0,00	0,00		
5.03.1880	ASSUNZIONE MUTUO CASSA D.D.PP. PER FINANZIARE MANUTENZIONE STRAORDINARIO EDIFICI SCOLASTICI CON MESSA IN SICUREZZA	RS	5.395,65	0,00	5.395,65	5.395,65	0,00	
		CP	0,00	0,00	0,00	0,00	0,00	
		T	5.395,65	0,00	5.395,65	5.395,65		
5.03.1882	ASSUNZIONE DI MUTUO PER COFINANZIARE LAVORI DI RESTAURO DEL CHIOSTRO ANNESSO ALLA CHIESA DEL S.S. ROSARID E SISTEMAZIONE GIARDINERIA COMUNALE	RS	30.831,14	0,00	0,00	0,00	-30.831,14	INS
		CP	0,00	0,00	0,00	0,00	0,00	
		T	30.831,14	0,00	0,00	0,00		
5.03.1904	ASSUNZIONE DI MUTUO PER INTERVENTI DI MANUTENZIONE DELL'AREA ESTERNA SCUOLA WALT DISNEY	RS	656.208,00	0,00	649.558,00	649.558,00	-6.650,00	INS
		CP	0,00	0,00	0,00	0,00	0,00	
		T	656.208,00	0,00	649.558,00	649.558,00		
Totale Categoria 03		RS	3.720.294,04	1.542.146,65	2.056.092,55	3.598.239,20	-122.054,84	INS
		CP	77.098,00	77.026,40	0,00	77.026,40	-71,60	
		T	3.797.392,04	1.619.173,05	2.056.092,55	3.675.265,60		

BILANCIO CONSUNTIVO ESERCIZIO: 2011

PARTE I - ENTRATA

RISORSA		RS	Residui conservati e stanziamenti definitivi di bilancio	Conto del tesoriere	Determinazione dei residui	Accertamenti	Maggiori o Minori entrate	
Codice e numero	Denominazione		Residui (A)	Riscossioni	Residui da riportare			
		CP	Competenza (F)	Competenza (G)	Competenza (H)	Competenza (I = G + H)	(E = D - A) (E = A - D)	
		T	Totale (M)	Totale (N)	Residui al 31 dicembre (O = C + H)	Accertamenti al 31 Dicembre (P = D + I)	(L = I - F) (L = F - I)	
Riassunto Titolo 5								
ENTRATE DERIVANTI DA ACCENSIO-NE DI PRESTITI								
CATEGORIA 01 ANTICIPAZIONI DI CASSA		RS	50.813,83	0,00	0,00	0,00	-50.813,83	INS
		CP	22.000.000,00	18.753.244,74	0,00	18.753.244,74	-3.246.755,26	
		T	22.050.813,83	18.753.244,74	0,00	18.753.244,74		
CATEGORIA 03 ASSUNZIONE DI MUTUI E PRESTITI		RS	3.720.294,04	1.542.146,65	2.056.092,55	3.598.239,20	-122.054,84	INS
		CP	77.098,00	77.026,40	0,00	77.026,40	-71,60	
		T	3.797.392,04	1.619.173,05	2.056.092,55	3.675.265,60		
		RS	3.771.107,87	1.542.146,65	2.056.092,55	3.598.239,20	-172.868,67	INS
Totale Titolo 5		CP	22.077.098,00	18.830.271,14	0,00	18.830.271,14	-3.246.826,86	
		T	25.848.205,87	20.372.417,79	2.056.092,55	22.428.510,34		

BILANCIO CONSUNTIVO ESERCIZIO: 2011

PARTE I - ENTRATA

RISORSA		RS	Residui conservati a stanziamenti definitivi di bilancio	Conto dei tesoriere		Determinazione dei residui		Accertamenti	Maggiori o Minori entrate
Codice e numero	Denominazione			CP	Residui (A)	Riscossioni	Residui (B)		
		Competenza (F)	Competenza (G)					Competenza (H)	Competenza (I = G + H)
		T	Totale (M)	Totale (N)	Residui al 31 dicembre (D = C + H)	Accertamenti al 31 Dicembre (P = D + I)	(L = I - F) (L = F - I)		
Titolo 6									
ENTRATE DA SERVIZI PER CONTI DI TERZI									
6.01	RITEN. PREV. E ASS. PERSONALE	RS	166.884,26	0,00	132.658,87	132.658,87	132.658,87	-34.225,39	INS
		CP	1.480.000,00	1.137.976,28	60,83	1.138.037,11	1.138.037,11	-341.962,89	
		T	1.646.884,26	1.137.976,28	132.719,70	1.270.695,98	1.270.695,98		
6.02	Ritenute erariali	RS	689,84	0,00	0,00	0,00	0,00	-689,84	INS
		CP	1.600.000,00	1.412.627,23	13.370,86	1.425.998,09	1.425.998,09	-174.001,91	
		T	1.600.689,84	1.412.627,23	13.370,86	1.425.998,09	1.425.998,09		
6.03	Altre ritenute al personale per conto di terzi	RS	3.179,34	0,00	0,00	0,00	0,00	-3.179,34	INS
		CP	50.000,00	15.847,45	0,00	15.847,45	15.847,45	-34.152,55	
		T	53.179,34	15.847,45	0,00	15.847,45	15.847,45		
6.04	Depositi cauzionali	RS	2.188,18	0,00	2.084,89	2.084,89	2.084,89	-103,29	INS
		CP	100.000,00	64.491,11	48,78	64.539,89	64.539,89	-35.460,11	
		T	102.188,18	64.491,11	2.133,67	66.624,78	66.624,78		
6.05	Rimborso spese per servizi per conto terzi	RS	3.793.712,53	335.792,43	2.377.815,70	2.713.608,13	2.713.608,13	-1.080.104,40	INS
		CP	2.250.000,00	1.393.023,53	318.318,08	1.711.341,61	1.711.341,61	-538.658,39	
		T	6.043.712,53	1.728.815,96	2.696.133,78	4.424.949,74	4.424.949,74		
6.06	Rimborso di anticipazione di fondi per il servizio economato	RS	516.335,56	220.082,76	267.807,43	487.890,19	487.890,19	-28.445,37	INS
		CP	500.000,00	8.346,82	179.677,77	188.024,59	188.024,59	-311.975,41	
		T	1.016.335,56	228.429,58	447.485,20	675.914,78	675.914,78		
6.07	Depositi per spese contrattuali	RS	5.178,10	277,78	4.722,22	5.000,00	5.000,00	-178,10	INS
		CP	30.000,00	16.579,72	1.420,28	18.000,00	18.000,00	-12.000,00	
		T	35.178,10	16.857,50	6.142,50	23.000,00	23.000,00		

BILANCIO CONSUNTIVO ESERCIZIO: 2011

PARTE I - ENTRATA

RISORSA		RS	Residui conservati e stanziamenti definitivi di bilancio	Conto del tesoriere	Determinazione dei residui	Accertamenti	Maggiori e Minori entrate
Codice e numero	Denominazione		Risorseioni	Residui da riportare			
		Residui (A)	Residui (B)	Residui (C)	Residui (D = B + C)	(E = D - A) (E = A - D)	
		CP	Competenza (F)	Competenza (G)	Competenza (H)	Competenza (I = G + H)	(L = I - F) (L = F - I)
		T	Totale (M)	Totale (N)	Residui al 31 dicembre (O = C + H)	Accertamenti al 31 Dicembre (P = D + I)	

A large, stylized handwritten signature is present on the left side of the page, with the initials 'FD' written below it.

BILANCIO CONSUNTIVO ESERCIZIO: 2011

PARTE I - ENTRATA

RISORSA		RS	Residui conservati e stanziamenti definitivi di bilancio	Conto del tesoriere		Determinazione dei residui		Accertamenti	Migliori o Minori entrate
Codice e numero	Denominazione			CP	Residui (A)	Riscossioni	Residui (B)		
		Competenza (F)	Competenza (G)					Competenza (H)	Competenza (I = G + H)
		T	Totale (M)	Totale (N)	Residui al 31 dicembre (O = C + H)	Accertamenti al 31 Dicembre (P = D + I)	(L = I - F) (L = F - I)		
Riassunto Titolo 6									
ENTRATE DA SERVIZI PER CONTO DI TERZI									
01	RITENUTE PREVIDENZIALI ED ASSISTENZIALI AL PERSONALE	RS	166.884,26	0,00	132.658,87	132.658,87	132.658,87	-34.225,39	INS
		CP	1.480.000,00	1.137.976,28	60,83	1.138.037,11	1.138.037,11	-341.962,89	
		T	1.646.884,26	1.137.976,28	132.719,70	1.270.695,98			
02	RITENUTE ERARIALI	RS	689,84	0,00	0,00	0,00	0,00	-689,84	INS
		CP	1.600.000,00	1.412.627,23	13.370,86	1.425.998,09	1.425.998,09	-174.001,91	
		T	1.600.689,84	1.412.627,23	13.370,86	1.425.998,09			
03	ALTRE RITENUTE AL PERSONALE PER CONTO DI TERZI	RS	3.179,34	0,00	0,00	0,00	0,00	-3.179,34	INS
		CP	50.000,00	15.847,45	0,00	15.847,45	15.847,45	-34.152,55	
		T	53.179,34	15.847,45	0,00	15.847,45			
04	DEPOSITI CAUZIONALI	RS	2.188,18	0,00	2.084,89	2.084,89	2.084,89	-103,29	INS
		CP	100.000,00	64.491,11	48,78	64.539,89	64.539,89	-35.460,11	
		T	102.188,18	64.491,11	2.133,67	66.624,78			
05	RIMBORSO SPESE PER SERVIZI PER CONTO DI TERZI	RS	3.793.712,53	335.792,43	2.377.815,70	2.713.608,13	2.713.608,13	-1.080.104,40	INS
		CP	2.250.000,00	1.393.023,53	318.318,08	1.711.341,61	1.711.341,61	-538.658,39	
		T	6.043.712,53	1.728.815,96	2.696.133,78	4.424.949,74			
06	RIMBORSO DI ANTICIPAZIONE DI FONDI PER IL SERVIZIO ECONOMICO	RS	516.335,56	220.082,76	267.807,43	487.890,19	487.890,19	-28.445,37	INS
		CP	500.000,00	8.346,82	179.677,77	188.024,59	188.024,59	-311.975,41	
		T	1.016.335,56	228.429,58	447.485,20	675.914,78			
07	DEPOSITI PER SPESE CONTRATTUALI	RS	5.178,10	277,78	4.722,22	5.000,00	5.000,00	-178,10	INS
		CP	30.000,00	16.579,72	1.420,28	18.000,00	18.000,00	-12.000,00	
		T	35.178,10	16.857,50	6.142,50	23.000,00			

PARTE I - ENTRATA

RISORSA		RS	Residui conservati e stanziamenti definitivi di bilancio	Conto del tesoriere	Determinazione dei residui	Accertamenti	Maggiori o Minori entrate		
Codice e numero	Denominazione			Riscossioni	Residui da riportare				
			Residui (A)	Residui (B)	Residui (C)	Residui (D = B + C)	(E = D - A) (E = A - D)		
		CP	Competenza (F)	Competenza (G)	Competenza (H)	Competenza (I = G + H)	(L = I - F) (L = F - I)		
		T	Totale (M)	Totale (N)	Residui al 31 dicembre (O = C + H)	Accertamenti al 31 Dicembre (P = D + I)			
		RS	4.488.167,81	556.152,97	2.785.089,11	3.341.242,08		-1.146.925,73	INS
	Totale Titolo 6	CP	6.010.000,00	4.048.892,14	512.896,60	4.561.788,74		-1.448.211,26	
		T	10.498.167,81	4.605.045,11	3.297.985,71	7.903.030,82			

Handwritten signature and initials, possibly 'DF', located below the table.

BILANCIO CONSUNTIVO ESERCIZIO: 2011

PARTE I - ENTRATA


RISORSA		RS	Residui conservati e stanziamenti definitivi di bilancio	Conto dei tesoriere	Determinazione dei residui	Accertamenti	Maggiori a Minori entrate	
Codice e numero	Denominazione		Residui (A)	Riscossioni	Residui da riportare			
		CP	Competenza (F)	Competenza (G)	Competenza (H)	Competenza (I = G + H)	(E = D - A) (E = A - D)	
T	Talele (M)	Talele (N)	Residui al 31 dicembre (D = C + H)	Accertamenti al 31 Dicembre (P = D + I)	(L = I - F) (L = F - I)			
RIEPILOGO DEI TITOLI								
TITOLO 1		RS	12.203.021,08	1.085.496,15	6.614.740,33	7.700.236,48	-4.502.784,60	INS
ENTRATE TRIBUTARIE		CP	10.905.000,00	7.203.333,97	2.853.114,05	10.056.448,02	-848.551,98	
		T	23.108.021,08	8.288.830,12	9.467.854,38	17.756.684,50		
TITOLO 2		RS	4.106.664,76	2.441.722,64	612.621,13	3.054.343,77	-1.052.320,99	INS
ENTRATE DERIVANTI DA CONTRIBUTI/TRASFERIMENTI CORRENTI DELLO STATO, DELLA REGIONE E DI ALTRI ENTI PUBBLICI IN RAPPORTO A FUNZIONI DELEGATE DA REGIONE		CP	13.663.414,85	8.202.244,40	5.009.354,07	13.211.598,47	-451.816,38	
		T	17.770.079,61	10.643.967,04	5.621.975,20	16.265.942,24		
TITOLO 3		RS	13.280.334,22	2.522.399,90	7.211.716,59	9.734.116,49	-3.546.217,73	INS
ENTRATE EXTRATRIBUTARIE		CP	5.788.226,00	1.567.650,85	3.248.199,03	4.815.849,88	-972.376,12	
		T	19.068.560,22	4.090.050,75	10.459.915,62	14.549.966,37		
TITOLO 4		RS	7.940.793,47	706.253,31	3.545.385,93	4.251.639,24	-3.689.154,23	INS
ENTRATE DERIVANTI DA ALIENAZIONI, DA TRASFERIMENTI DI CAPITALE E DA RISCOSSIONI DI CREDITI		CP	55.114.243,00	1.118.662,11	0,00	1.118.662,11	-53.995.580,89	
		T	63.055.036,47	1.824.915,42	3.545.385,93	5.370.301,35		
TITOLO 5		RS	3.771.107,87	1.542.146,65	2.056.092,55	3.598.239,20	-172.868,67	INS
ENTRATE DERIVANTI DA ACCENSIONI DI PRESTITI		CP	22.077.098,00	18.830.271,14	0,00	18.830.271,14	-3.246.826,86	
		T	25.848.205,87	20.372.417,79	2.056.092,55	22.428.510,34		
TITOLO 6		RS	4.488.167,81	556.152,97	2.785.089,11	3.341.242,08	-1.146.925,73	INS
ENTRATE DA SERVIZI PER CONTO DI TERZI		CP	6.010.000,00	4.048.892,14	512.896,60	4.561.788,74	-1.448.211,26	
		T	10.498.167,81	4.605.045,11	3.297.985,71	7.903.030,82		
Totale Entrate		RS	45.790.089,21	8.854.171,62	22.825.645,64	31.679.817,26	-14.110.271,95	INS
		CP	113.557.981,85	40.971.054,61	11.623.563,75	52.594.618,36	-60.963.363,49	
		T	159.348.071,06	49.825.226,23	34.449.209,39	84.274.435,62		

BILANCIO CONSUNTIVO ESERCIZIO: 2011

PARTE I - ENTRATA

RISORSA		RS	Residui conservati e stanziamenti definitivi di bilancio	Conto del tesoriere	Determinazione dei residui	Accertamenti	Maggiori o Minori entrate	
Codice e numero	Denominazione			Riscossioni	Residui da riportare			
			Residui (A)	Residui (B)	Residui (C)	Residui (D = B + C)	(E = D - A) (E = A - D)	
		CP	Competenza (F)	Competenza (G)	Competenza (H)	Competenza (I = G + H)	(L = I - F) (L = F - I)	
		T	Totale (M)	Totale (N)	Residui al 31 dicembre (O = C + H)	Accertamenti al 31 Dicembre (P = D + I)		
	Avanzo di Amministrazione	CP	149.000,00	0,00	0,00	0,00	-149.000,00	
	Fondo di Cassa Al 1 Gennaio	RS	0,00	0,00		0,00		
	TOTALE GENERALE DELL'ENTRATA	RS	45.790.089,21	8.854.171,62	22.825.645,64	31.679.817,26	-14.110.271,95	INS
		CP	113.706.981,85	40.971.054,61	11.623.563,75	52.594.618,36	-61.112.363,49	
		T	159.497.071,06	49.825.226,23	34.449.209,39	84.274.435,62		

*Il presente tabulato sostituisce
il precedente 1-4-37-37*



CONTO DEL BILANCIO
QUADRO GENERALE RIASSUNTIVO DELLE SPESE

ESERCIZIO: 2011
 CODICE ISTAT: F206
 PARTITA IVA: 00226540839

ENTE: Comune di Milazzo
 DELIBERA DI APPROVAZIONE: N°
 DEL: 29/07/2014

SIGLA PROVINCIA: ME
 NUMERO DI ABITANTI: 32.470
 SUPERFICIE (kmq): 41,00

SPESE	CDMPETENZA						RESIDUI					
	Previsioni iniziali	Previsioni definitive	% di definizione	Impegni		Pagamenti	% di realizzazione	Residui dalla competenza	Conservati	Pagati	% di realizzazione	Rimasti
				Totale	Di cui spese correlate alle entrate							
1	2	3	4	5	6	7	8	9	10	11	12	13
Titolo I - Spese correnti	31.099.310,00	31.639.570,85	102,38	25.346.649,10	0,00	15.496.254,89	61,14	9.850.394,21	20.170.060,61	7.669.906,73	38,03	12.500.153,88
Titolo II - Spese in conto capitale	52.670.152,00	52.870.152,00	100,00	815.655,23	0,00	2.406,15	0,29	813.249,08	14.263.052,35	3.019.085,87	21,17	11.243.966,48
TOTALE SPESE FINALI	83.769.462,00	84.509.722,85	100,88	26.162.304,33	0,00	15.498.661,04	59,24	10.663.643,29	34.433.112,96	10.688.992,60	31,04	23.744.120,36
Titolo III - Spese per rimborso di prestiti	23.187.259,00	23.187.259,00	100,00	19.940.503,61	0,00	17.398.989,89	87,25	2.541.513,72	6.028.521,00	1.478.392,69	24,52	4.550.128,31
Titolo IV - Spese per servizi per conto di terzi	6.010.000,00	6.010.000,00	100,00	4.561.788,74	0,00	3.770.996,35	82,66	790.792,39	3.727.160,35	977.696,00	26,23	2.749.464,35
TOTALE	112.966.721,00	113.706.981,85	100,66	50.664.596,68	0,00	36.668.647,28	72,38	13.995.949,40	44.188.794,31	13.145.081,29	29,75	31.043.713,02
Disavanzo di amministrazione	0,00	0,00	0,00	0,00	0,00	0,00	0,00	0,00	0,00	0,00	0,00	0,00
TOTALE COMPLESSIVO DELLE SPESE	112.966.721,00	113.706.981,85	100,66	50.664.596,68	0,00	36.668.647,28	72,38	13.995.949,40	44.188.794,31	13.145.081,29	29,75	31.043.713,02

Il presente tabulato sostituisce il precedente

*1-4-1- Spese
 e viene sostituito del successivo*

13



BILANCIO CONSUNTIVO ESERCIZIO: 2011

PARTE II - SPESA

INTERVENTO		RS	Residui conservati e stanziamenti definitivi di bilancio	Conto del tesoriere	Determinazione dei residui	Impegni	Minori residui o economie	
Codice e numero	Denominazione			Pagamenti	Residui da riportare			
			Residui (A)	Residui (B)	Residui (C)	Residui (D = B + C)	(E = A - D)	
		CP	Competenza (F)	Competenza (G)	Competenza (H)	Competenza (I = G + H)		
		T	Totale (M)	Totale (N)	Residui al 31 dicembre (D = C + H)	Impegni al 31 Dicembre (P = D + I)		(L = F - I)
	Titolo 1							
	SPESE CORRENTI							
	Funzione 01							
	FUNZIONI GENERALI DI AMM.NE, DI GESTIONE E DI CONTROLLO							
	Servizio 01							
	ORGANI ISTITUZIONALI, PARTECIPAZIONE E DECENTRAMENTO							
1.01.01.01	Personale	RS	17.376,09	15.377,44	1.998,65	17.376,09	0,00	
		CP	355.440,00	340.035,28	15.404,72	355.440,00	0,00	
		T	372.816,09	355.412,72	17.403,37	372.816,09		
1.01.01.02	Acquisto di beni di consumo eo di materie prime	RS	44.759,73	32.176,77	12.535,46	44.712,23	-47,50	INS
		CP	7.100,00	1.054,40	4.561,00	5.615,40	-1.484,60	
		T	51.859,73	33.231,17	17.096,46	50.327,63		
1.01.01.03	Prestazioni di servizi	RS	560.566,86	411.143,26	147.695,35	558.838,61	-1.728,25	INS
		CP	579.332,00	114.480,90	377.010,63	491.491,53	-87.840,47	
		T	1.139.898,86	525.624,16	524.705,98	1.050.330,14		
1.01.01.04	Utilizzo di beni di terzi	RS	18.260,05	4.568,09	13.691,96	18.260,05	0,00	
		CP	38.039,49	0,00	11.717,44	11.717,44	-26.322,05	
		T	56.299,54	4.568,09	25.409,40	29.977,49		
1.01.01.05	Trasferimenti	RS	157.210,71	67.533,29	89.677,42	157.210,71	0,00	
		CP	44.000,00	0,00	22.807,99	22.807,99	-21.192,01	
		T	201.210,71	67.533,29	112.485,41	180.018,70		

BILANCIO CONSUNTIVO ESERCIZIO: 2011

PARTE II - SPESA

INTERVENTO		RS	Residui conservati e stanziamenti definitivi di bilancio	Conto del tesoriere	Determinazione dei residui	impegni	Minori residui o economie			
Codice e numero	Denominazione			Pagamenti	Residui da riportare					
				Residui (A)	Residui (B)				Residui (C)	Residui (D = B + C)
				CP	Competenza (F)				Competenza (G)	Competenza (H)
T	Totale (M)	Totale (N)	Residui al 31 dicembre (O = C + H)	Impegni al 31 Dicembre (P = D + I)	(L = F - I)					
1.01.01.07	imposte e tasse	RS	30.733,83	30.733,83	0,00	30.733,83	0,00			
		CP	58.262,00	28.299,99	1.821,58	30.121,57	-28.140,43			
		T	88.995,83	59.033,82	1.821,58	60.855,40				
	Totale Servizio 01	RS	828.907,27	561.532,68	265.598,84	827.131,52	-1.775,75	INS		
		CP	1.082.173,49	483.870,57	433.323,36	917.193,93	-164.979,56			
		T	1.911.080,76	1.045.403,25	698.922,20	1.744.325,45				
	Servizio 02 SEGRETERIA GENERALE, PERSONALEE ORGANIZZAZIONE									
1.01.02.01	Personale	RS	77.816,96	55.538,96	21.872,16	77.411,12	-405,84	INS		
		CP	970.201,00	925.549,68	34.959,29	960.508,97	-9.692,03			
		T	1.048.017,96	981.088,64	56.831,45	1.037.920,09				
1.01.02.02	Acquisto di beni di consumo eo di materie prime	RS	38.098,70	16.269,88	18.065,53	34.335,41	-3.763,29	INS		
		CP	19.300,00	1.946,60	5.897,48	7.844,08	-11.455,92			
		T	57.398,70	18.216,48	23.963,01	42.179,49				
1.01.02.03	Prestazioni di servizi	RS	753.150,39	178.370,58	567.938,73	746.309,31	-6.841,08	INS		
		CP	643.794,00	237.739,40	338.226,48	575.965,88	-67.828,12			
		T	1.396.944,39	416.109,98	906.165,21	1.322.275,19				
1.01.02.04	Utilizzo di beni di terzi	RS	5.200,00	2.176,19	3.023,81	5.200,00	0,00			
		CP	2.700,00	0,00	0,00	0,00	-2.700,00			
		T	7.900,00	2.176,19	3.023,81	5.200,00				
1.01.02.05	Trasferimenti	RS	10.424,26	10.424,26	0,00	10.424,26	0,00			
		CP	11.848,06	0,00	6.308,45	6.308,45	-5.539,61			
		T	22.272,32	10.424,26	6.308,45	16.732,71				

PARTE II - SPESA

INTERVENTO		RS	Residui conservati e stanziamenti definitivi di bilancio	Conto del tesoriere		Determinazione dei residui		Impegni	Minori residui o economie	
Codice e numero	Denominazione			Pagamenti		Residui da riportare				
				Residui (A)	Residui (B)	Residui (C)	Residui (D = B + C)			
		CP	Competenza (F)	Competenza (G)	Competenza (H)	Competenza (I = G + H)		(E = A - D)		
		T	Totale (M)	Totale (N)	Residui al 31 dicembre (D = C + H)	Impegni al 31 Dicembre (P = D + i)		(L = F - I)		
1.01.02.07	imposte e tasse	RS	10.315,36	7.367,62	1.967,66	9.335,28	-980,08	INS		
		CP	72.265,00	55.183,44	6.767,65	61.951,09	-10.313,91			
		T	82.580,36	62.551,06	8.735,31	71.286,37				
	Totale Servizio 02	RS	895.005,67	270.147,49	612.867,89	883.015,38	-11.990,29	INS		
		CP	1.720.108,06	1.220.419,12	392.159,35	1.612.578,47	-107.529,59			
		T	2.615.113,73	1.490.566,61	1.005.027,24	2.495.593,85				
	Servizio 03 GESTIONE ECONOMICA, FINANZIARIA, PROGRAMMAZIONE, PROVVEDITORATO E CONTROLLO DI GESTIONE									
1.01.03.01	Personale	RS	12.059,44	8.895,58	3.030,91	11.926,49	-132,95	INS		
		CP	211.824,00	206.708,75	5.115,25	211.824,00	0,00			
		T	223.883,44	215.604,33	8.146,16	223.750,49				
1.01.03.02	Acquisto di beni di consumo eo di materie prime	RS	13.190,10	7.348,90	5.838,80	13.187,70	-2,40	INS		
		CP	9.650,00	1.303,42	5.909,50	7.212,92	-2.437,08			
		T	22.840,10	8.652,32	11.748,30	20.400,62				
1.01.03.03	Prestazioni di servizi	RS	50.613,22	36.155,55	13.971,74	50.127,29	-485,93	INS		
		CP	82.000,00	38.667,39	35.078,81	73.746,20	-8.253,80			
		T	132.613,22	74.822,94	49.050,55	123.873,49				
1.01.03.05	Trasferimenti	RS	0,00	0,00	0,00	0,00	0,00			
		CP	30.000,00	0,00	0,00	0,00	-30.000,00			
		T	30.000,00	0,00	0,00	0,00				
1.01.03.06	Interessi passivi e oneri finanziari diversi	RS	30.076,05	30.076,05	0,00	30.076,05	0,00			
		CP	235.000,00	101.561,08	30.672,01	132.233,09	-102.766,91			
		T	265.076,05	131.637,13	30.672,01	162.309,14				

BILANCIO CONSUNTIVO ESERCIZIO: 2011

PARTE II - SPESA

INTERVENTO		RS	Residui conservati e stanziamenti definitivi di bilancio	Conto del tesoriere		Determinazione dei residui		Impegni	Minori residui o economie	
Codice e numero	Denominazione			Pagamenti		Residui da riportare				
		CP	Residui (A)	Residui (B)	Residui (C)	Residui (D = B + C)	(E = A - D)			
		T	Competenza (F)	Competenza (G)	Competenza (H)	Competenza (I = G + H)	(L = F - I)			
			Totale (M)	Totale (N)	Residui al 31 dicembre (O = C + H)	Impegni al 31 Dicembre (P = D + I)				
1.01.03.07	Imposte e tasse	RS	0,00	0,00	0,00	0,00	0,00	0,00		
		CP	19.068,00	12.535,09	4.500,00	17.035,09	-2.032,91			
		T	19.068,00	12.535,09	4.500,00	17.035,09				
	Totale Servizio 03	RS	105.938,81	82.476,08	22.841,45	105.317,53	-621,28	INS		
		CP	587.542,00	360.775,73	81.275,57	442.051,30	-145.490,70			
		T	693.480,81	443.251,81	104.117,02	547.368,83				
Servizio 04										
GESTIONE DELLE ENTRATE TRIBUTARIE E SERVIZI FISCALI										
1.01.04.01	Personale	RS	18.789,54	13.046,95	5.191,95	18.238,90	-550,64	INS		
		CP	209.115,00	201.128,89	5.841,74	206.970,63	-2.144,37			
		T	227.904,54	214.175,84	11.033,69	225.209,53				
1.01.04.02	Acquisto di beni di consumo eo di materie prime	RS	6.649,00	2.021,20	4.627,10	6.648,30	-0,70	INS		
		CP	4.600,00	0,00	2.634,20	2.634,20	-1.965,80			
		T	11.249,00	2.021,20	7.261,30	9.282,50				
1.01.04.03	Prestazioni di servizi	RS	40.965,21	21.148,72	19.494,77	40.643,49	-321,72	INS		
		CP	23.400,00	157,46	17.812,90	17.970,36	-5.429,64			
		T	64.365,21	21.306,18	37.307,67	58.613,85				
1.01.04.06	Interessi passivi e oneri finanziari diversi	RS	1.078,98	1.030,65	48,33	1.078,98	0,00			
		CP	15.000,00	0,00	0,00	0,00	-15.000,00			
		T	16.078,98	1.030,65	48,33	1.078,98				
1.01.04.07	Imposte e tasse	RS	0,00	0,00	0,00	0,00	0,00			
		CP	13.779,00	10.934,90	0,00	10.934,90	-2.844,10			
		T	13.779,00	10.934,90	0,00	10.934,90				

PARTE II - SPESA

INTERVENTO		RS	Residui conservati e stanziamenti definitivi di bilancio	Conto del tesoriere	Determinazione dei residui	Impegni	Minori residui o economie	
Codice e numero	Denominazione			Pagamenti	Residui da riportare			
			Residui (A)	Residui (B)	Residui (C)	Residui (D = B + C)	(E = A - D)	
		CP	Competenza (F)	Competenza (G)	Competenza (H)	Competenza (I = G + H)		(L = F - I)
		T	Totale (M)	Totale (N)	Residui al 31 dicembre (O = C + H)	Impegni al 31 Dicembre (P = D + I)		
1.01.04.08	Oneri straordinari della gestione corrente	RS	24.639,62	1.530,52	23.109,10	24.639,62	0,00	
		CP	25.000,00	288,00	10.702,92	10.990,92	-14.009,08	
		T	49.639,62	1.818,52	33.812,02	35.630,54		
	Totale Servizio 04	RS	92.122,35	38.778,04	52.471,25	91.249,29	-873,06	INS
		CP	290.894,00	212.509,25	36.991,76	249.501,01	-41.392,99	
		T	383.016,35	251.287,29	89.463,01	340.750,30		
	Servizio 05 GESTIONE DEI BENI DEMANIALI E PATRIMONIALI							
1.01.05.01	Personale	RS	7.125,63	4.480,08	2.645,54	7.125,62	-0,01	INS
		CP	148.353,00	125.909,04	5.756,41	131.665,45	-16.687,55	
		T	155.478,63	130.389,12	8.401,95	138.791,07		
1.01.05.02	Acquisto di beni di consumo eo di materie prime	RS	29.755,34	25.174,18	4.572,30	29.746,48	-8,86	INS
		CP	2.200,00	714,00	0,00	714,00	-1.486,00	
		T	31.955,34	25.888,18	4.572,30	30.460,48		
1.01.05.03	Prestazioni di servizi	RS	502.247,12	275.748,39	226.498,73	502.247,12	0,00	
		CP	289.407,00	33.051,65	211.463,02	244.514,67	-44.892,33	
		T	791.654,12	308.800,04	437.961,75	746.761,79		
1.01.05.05	Trasferimenti	RS	0,00	0,00	0,00	0,00	0,00	
		CP	17.000,00	15.453,72	1.000,00	16.453,72	-546,28	
		T	17.000,00	15.453,72	1.000,00	16.453,72		
1.01.05.06	Interessi passivi e oneri finanziari diversi	RS	360,04	76,29	283,75	360,04	0,00	
		CP	134.027,00	134.026,70	0,30	134.027,00	0,00	
		T	134.387,04	134.102,99	284,05	134.387,04		

BILANCIO CONSUNTIVO ESERCIZIO: 2011

PARTE II - SPESA

INTERVENTO		RS	Residui conservati e stanziamenti definitivi di bilancio	Conto del tesoriere	Determinazione dei residui	Impegni	Minori residui o economie			
Codice e numero	Denominazione			Pagamenti	Residui da riportare					
				Residui (A)	Residui (B)				Residui (C)	Residui (D = B + C)
				CP	Competenza (F)				Competenza (G)	Competenza (H)
T	Totale (M)	Totale (N)	Residui ai 31 dicembre (O = C + H)	Impegni al 31 Dicembre (P = D + I)	(E = A - D)	(L = F - I)				
1.01.05.07	Imposte e tasse	RS	528,14	0,00	528,14	528,14	0,00			
		CP	9.570,00	6.483,86	3.086,14	9.570,00	0,00			
		T	10.098,14	6.483,86	3.614,28	10.098,14				
	Totale Servizio 05	RS	540.016,27	305.478,94	234.528,46	540.007,40	-8,87	INS		
		CP	600.557,00	315.638,97	221.305,87	536.944,84	-63.612,16			
		T	1.140.573,27	621.117,91	455.834,33	1.076.952,24				
	Servizio 06 UFFICIO TECNICO									
1.01.06.01	Personale	RS	38.005,81	34.828,88	3.176,91	38.005,79	-0,02	INS		
		CP	882.086,00	791.707,36	25.628,86	817.336,22	-64.749,78			
		T	920.091,81	826.536,24	28.805,77	855.342,01				
1.01.06.02	Acquisto di beni di consumo eo di materie prime	RS	5.248,95	1.449,95	3.799,00	5.248,95	0,00			
		CP	3.800,00	371,81	2.961,20	3.333,01	-466,99			
		T	9.048,95	1.821,76	6.760,20	8.581,96				
1.01.06.03	Prestazioni di servizi	RS	235.618,55	62.079,00	173.203,84	235.282,84	-335,71	INS		
		CP	152.300,00	1.134,14	63.285,64	64.419,78	-87.880,22			
		T	387.918,55	63.213,14	236.489,48	299.702,62				
1.01.06.04	Utilizzo di beni di terzi	RS	17.842,32	16.407,71	1.434,61	17.842,32	0,00			
		CP	16.496,00	5.056,08	11.228,10	16.284,18	-211,82			
		T	34.338,32	21.463,79	12.662,71	34.126,50				
1.01.06.07	Imposte e tasse	RS	0,00	0,00	0,00	0,00	0,00			
		CP	59.527,00	46.050,44	7.571,82	53.622,26	-5.904,74			
		T	59.527,00	46.050,44	7.571,82	53.622,26				

BILANCIO CONSUNTIVO ESERCIZIO: 2011

PARTE II - SPESA

INTERVENTO		RS	Residui conservati e stanziamenti definitivi di bilancio	Conto del tesoriere	Determinazione dei residui	Impegni	Minori residui o economia		
Codice e numero	Denominazione			Pagamenti	Residui da riportare				
			Residui (A)	Residui (B)	Residui (C)	Residui (D = B + C)	(E = A - D)		
		CP	Competenza (F)	Competenza (G)	Competenza (H)	Competenza (I = G + H)		(L = F - I)	
		T	Totale (M)	Totale (N)	Residui al 31 dicembre (O = C + H)	Impegni al 31 Dicembre (P = D + I)			
1.01.06.08	Oneri straordinari dalla gestione corrente	RS	0,00	0,00	0,00	0,00	0,00	0,00	
		CP	37.214,00	0,00	0,00	0,00	0,00	-37.214,00	
		T	37.214,00	0,00	0,00	0,00	0,00		
	Totale Servizio 06	RS	296.715,63	114.765,54	181.614,36	296.379,90	-335,73	INS	
		CP	1.151.423,00	844.319,83	110.675,62	954.995,45	-196.427,55		
		T	1.448.138,63	959.065,37	292.289,98	1.251.375,35			
	Servizio 07 ANAGRAFE, STATO CIVILE, ELET- TORALE, LEVA E SERVIZIO STATI- STICO								
1.01.07.01	Personale	RS	24.795,82	14.773,29	10.022,53	24.795,82	0,00		
		CP	425.114,00	408.669,99	14.565,22	423.235,21	-1.878,79		
		T	449.909,82	423.443,28	24.587,75	448.031,03			
1.01.07.02	Acquisto di beni di consumo eo di materie prime	RS	47.507,77	29.846,55	13.663,41	43.509,96	-3.997,81	INS	
		CP	12.500,00	2.632,90	7.265,54	9.898,44	-2.601,56		
		T	60.007,77	32.479,45	20.928,95	53.408,40			
1.01.07.03	Prestazioni di servizi	RS	265.197,49	240.761,50	24.340,40	265.101,90	-95,59	INS	
		CP	114.910,78	5.066,43	26.223,96	31.290,39	-83.620,39		
		T	380.108,27	245.827,93	50.564,36	296.392,29			
1.01.07.07	imposte e tasse	RS	55,00	52,53	0,00	52,53	-2,47	INS	
		CP	27.894,00	24.508,49	84,00	24.592,49	-3.301,51		
		T	27.949,00	24.561,02	84,00	24.645,02			
	Totale Servizio 07	RS	337.556,08	285.433,87	48.026,34	333.460,21	-4.095,87	INS	
		CP	580.418,78	440.877,81	48.138,72	489.016,53	-91.402,25		
		T	917.974,86	726.311,68	96.165,06	822.476,74			

BILANCIO CONSUNTIVO ESERCIZIO: 2011

PARTE II - SPESA

INTERVENTO		RS	Residui conservati e stanziamenti definitivi di bilancio	Conto del tesoriere	Determinazione dei residui	Impegni	Minori residui o economie	
Codice e numero	Denominazione			Pagamenti	Residui da riportare			
		CP	Residui (A)	Residui (B)	Residui (C)	Residui (D = B + C)	(E = A - D)	
		T	Competenze (F)	Competenza (G)	Competenza (H)	Competenza (I = G + H)	(L = F - I)	
			Totale (M)	Totale (N)	Residui al 31 dicembre (O = C + H)	Impegni al 31 Dicembre (P = D + I)		
	Servizio 08 ALTRI SERVIZI GENERALI							
1.01.08.01	Personale	RS	760.394,77	600.962,39	158.713,92	759.676,31	-718,46	INS
		CP	4.294.261,00	3.188.066,15	733.784,80	3.921.850,95	-372.410,05	
		T	5.054.655,77	3.789.028,54	892.498,72	4.681.527,26		
1.01.08.02	Acquisto di beni di consumo eo di materie prime	RS	32.151,71	25.660,45	6.491,26	32.151,71	0,00	
		CP	63.137,00	31.722,03	27.964,97	59.687,00	-3.450,00	
		T	95.288,71	57.382,48	34.456,23	91.838,71		
1.01.08.03	Prestazioni di servizi	RS	404.430,36	121.797,62	282.603,95	404.401,57	-28,79	INS
		CP	464.034,95	51.989,50	281.829,40	333.818,90	-130.216,05	
		T	868.465,31	173.787,12	564.433,35	738.220,47		
1.01.08.04	Utilizzo di beni di terzi	RS	80.491,36	77.880,00	2.611,36	80.491,36	0,00	
		CP	77.798,00	25.998,20	51.799,80	77.798,00	0,00	
		T	158.289,36	103.878,20	54.411,16	158.289,36		
1.01.08.06	Interessi passivi e oneri finanziari diversi	RS	0,00	0,00	0,00	0,00	0,00	
		CP	109.023,00	109.022,33	0,67	109.023,00	0,00	
		T	109.023,00	109.022,33	0,67	109.023,00		
1.01.08.07	Imposte e tasse	RS	64.456,88	52.299,99	8.279,64	60.579,63	-3.877,25	INS
		CP	278.189,00	186.983,13	84.099,35	271.082,48	-7.106,52	
		T	342.645,88	239.283,12	92.378,99	331.662,11		
1.01.08.08	Oneri straordinari della gestione corrente	RS	693.883,80	193.414,23	500.469,57	693.883,80	0,00	
		CP	2.955.281,11	48.115,47	157.191,25	205.306,72	-2.749.974,39	
		T	3.649.164,91	241.529,70	657.660,82	899.190,52		

BILANCIO CONSUNTIVO ESERCIZIO: 2011

PARTE II - SPESA

INTERVENTO		RS	Residui conservati e stanziamenti definitivi di bilancio	Conto dei tesoriere	Determinazione dei residui	Impegni	Minori residui o economie	
Codice e numero	Denominazione			Pagamenti	Residui da riportare			
				Residui (A)	Residui (B)			Residui (C)
				Competenza (F)	Competenza (G)			Competenza (H)
CP	Totale (M)	Totale (N)	Residui al 31 dicembre (D = C + H)	Impegni al 31 Dicembre (P = O + I)	(E = A - D)			
T					(L = F - I)			
1.01.08.11	FONDO DI RISERVA	RS	0,00	0,00	0,00	0,00	0,00	
		CP	11.309,75	0,00	0,00	0,00	-11.309,75	
		T	11.309,75	0,00	0,00	0,00		
	Totale Servizio 08	RS	2.035.808,88	1.072.014,68	959.169,70	2.031.184,38	-4.624,50	INS
		CP	8.253.033,61	3.841.896,81	1.336.670,24	4.978.567,05	-3.274.466,76	
		T	10.266.842,69	4.713.911,49	2.295.839,94	7.009.751,43		
	Totale Funzione 01	RS	5.132.070,96	2.730.627,32	2.377.118,29	5.107.745,61	-24.325,35	INS
		CP	14.266.150,14	7.520.308,09	2.660.540,49	10.160.848,58	-4.085.301,56	
		T	19.398.221,10	10.250.935,41	5.037.658,78	15.288.594,19		
	Funzione 02 FUNZIONI RELATIVE ALLA GIUSTIZIA							
	Servizio 01 UFFICI GIUDIZIARI							
1.02.01.02	Acquisto di beni di consumo eo di materie prime	RS	204,00	204,00	0,00	204,00	0,00	
		CP	600,00	0,00	0,00	0,00	-600,00	
		T	804,00	204,00	0,00	204,00		
1.02.01.03	Prestazioni di servizi	RS	87.924,64	54.504,14	33.420,50	87.924,64	0,00	
		CP	70.577,00	14.948,06	49.903,21	64.851,27	-5.725,73	
		T	158.501,64	69.452,20	83.323,71	152.775,91		
1.02.01.04	Utilizzo di beni di terzi	RS	29.158,60	28.794,60	364,00	29.158,60	0,00	
		CP	30.440,00	9.934,26	20.505,74	30.440,00	0,00	
		T	59.598,60	38.728,86	20.869,74	59.598,60		

BILANCIO CONSUNTIVO ESERCIZIO: 2011

PARTE II - SPESA

INTERVENTO		RS	Residui conservati e stanziamenti definitivi di bilancio	Conto del tesoriere	Determinazione dei residui	Impegni	Minori residui o economie	
Codice e numero	Denominazione			Pagamenti	Residui da riportare			
				Residui (A)	Residui (B)			
		CP	Competenza (F)	Competenza (G)	Competenza (H)	Competenza (I = G + H)	(L = F - I)	
		T	Totale (M)	Totale (N)	Residui al 31 dicembre (O = C + H)	Impegni al 31 Dicembre (P = D + I)		
1.02.01.08	Oneri straordinari della gestione corrente	RS	518,95	518,95	0,00	518,95	0,00	
		CP	3.000,00	0,00	3.000,00	3.000,00	0,00	
		T	3.518,95	518,95	3.000,00	3.518,95		
	Totale Servizio 01	RS	117.806,19	84.021,69	33.784,50	117.806,19	0,00	
		CP	104.617,00	24.882,32	73.408,95	98.291,27	-6.325,73	
		T	222.423,19	108.904,01	107.193,45	216.097,46		
	Totale Funzione 02	RS	117.806,19	84.021,69	33.784,50	117.806,19	0,00	
		CP	104.617,00	24.882,32	73.408,95	98.291,27	-6.325,73	
		T	222.423,19	108.904,01	107.193,45	216.097,46		
	Funzione 03 POLIZIA LOCALE							
	Servizio 01 POLIZIA MUNICIPALE							
1.03.01.01	Personale	RS	166.620,11	142.739,58	23.880,53	166.620,11	0,00	
		CP	1.419.583,88	1.302.734,72	91.880,39	1.394.615,11	-24.968,77	
		T	1.586.203,99	1.445.474,30	115.760,92	1.561.235,22		
1.03.01.02	Acquisto di beni di consumo eo di materie prime	RS	94.383,32	50.820,81	43.538,55	94.359,36	-23,96	INS
		CP	56.900,00	16.846,35	19.463,12	36.309,47	-20.590,53	
		T	151.283,32	67.667,16	63.001,67	130.668,83		
1.03.01.03	Prestazioni di servizi	RS	296.709,20	43.709,07	252.553,84	296.262,91	-446,29	INS
		CP	91.235,00	15.932,10	63.182,14	79.114,24	-12.120,76	
		T	387.944,20	59.641,17	315.735,98	375.377,15		

BILANCIO CONSUNTIVO ESERCIZIO: 2011

PARTE II - SPESA

INTERVENTO		RS	Residui conservati e stanziamenti definitivi di bilancio	Conto del tesoriere	Determinazione dei residui	impegni	Minori residui o economie	
Codice e numero	Denominazione			Pagamenti	Residui da riportare			
			Residui (A)	Residui (B)	Residui (C)	Residui (D = B + C)	(E = A - D)	
		CP	Competenza (F)	Competenza (G)	Competenza (H)	Competenza (I = G + H)		
		T	Totale (M)	Totale (N)	Residui al 31 dicembre (O = C + H)	Impegni al 31 Dicembre (P = D + I)	(L = F - I)	
1.03.01.04	Utilizzo di beni di terzi	RS	0,00	0,00	0,00	0,00	0,00	
		CP	33.500,00	0,00	25.335,39	25.335,39	-8.164,61	
		T	33.500,00	0,00	25.335,39	25.335,39		
1.03.01.05	Trasferimenti	RS	0,00	0,00	0,00	0,00	0,00	
		CP	2.500,00	0,00	0,00	0,00	-2.500,00	
		T	2.500,00	0,00	0,00	0,00		
1.03.01.07	Imposte e tasse	RS	8.867,77	7.011,29	1.849,46	8.860,75	-7,02	INS
		CP	97.535,13	77.438,47	5.146,25	82.584,72	-14.950,41	
		T	106.402,90	84.449,76	6.995,71	91.445,47		
1.03.01.08	Oneri straordinari della gestione corrente	RS	6.357,77	1.292,41	5.065,36	6.357,77	0,00	
		CP	4.000,00	638,50	1.184,85	1.823,35	-2.176,65	
		T	10.357,77	1.930,91	6.250,21	8.181,12		
	Totale Servizio 01	RS	572.938,17	245.573,16	326.887,74	572.460,90	-477,27	INS
		CP	1.705.254,01	1.413.590,14	206.192,14	1.619.782,28	-85.471,73	
		T	2.278.192,18	1.659.163,30	533.079,88	2.192.243,18		
	Totale Funzione 03	RS	572.938,17	245.573,16	326.887,74	572.460,90	-477,27	INS
		CP	1.705.254,01	1.413.590,14	206.192,14	1.619.782,28	-85.471,73	
		T	2.278.192,18	1.659.163,30	533.079,88	2.192.243,18		
	Funzione 04							
	ISTRUZIONE PUBBLICA							
	Servizio 01							
	SCUOLA MATERNA							

BILANCIO CONSUNTIVO ESERCIZIO: 2011

PARTE II - SPESA

INTERVENTO		RS	Residui conservati e stanziamenti definitivi di bilancio	Conto del tesoriere	Determinazione dei residui	Impegni	Minori residui o economie				
Codice e numero	Denominazione			Pagamenti	Residui da riportare						
				Residui (A)	Residui (B)				Residui (C)	Residui (D = B + C)	(E = A - D)
				CP	Competenza (F)				Competenza (G)	Competenza (H)	Competenza (I = G + H)
T	Totale (M)	Totale (N)	Residui al 31 dicembre (O = C + H)	Impegni al 31 Dicembre (P = D + I)							
1.04.01.02	Acquisto di beni di consumo eo di materie prime	RS	28.840,26	600,40	28.236,34	28.836,74	-3,52	INS			
		CP	18.100,00	715,00	2.688,30	3.403,30	-14.696,70				
		T	46.940,26	1.315,40	30.924,64	32.240,04					
1.04.01.03	Prestazioni di servizi	RS	76.319,58	31.557,13	44.613,25	76.170,38	-149,20	INS			
		CP	46.721,00	10.970,11	33.516,05	44.486,16	-2.234,84				
		T	123.040,58	42.527,24	78.129,30	120.656,54					
1.04.01.04	Utilizzo di beni di terzi	RS	10.560,00	10.452,54	107,46	10.560,00	0,00				
		CP	10.560,00	3.520,00	7.040,00	10.560,00	0,00				
		T	21.120,00	13.972,54	7.147,46	21.120,00					
	Totale Servizio 01	RS	115.719,84	42.610,07	72.957,05	115.567,12	-152,72	INS			
		CP	75.381,00	15.205,11	43.244,35	58.449,46	-16.931,54				
		T	191.100,84	57.815,18	116.201,40	174.016,58					
	Servizio 02										
	ISTRUZIONE ELEMENTARE										
1.04.02.02	Acquisto di beni di consumo eo di materie prime	RS	28.190,48	0,00	28.190,48	28.190,48	0,00				
		CP	2.000,00	0,00	0,00	0,00	-2.000,00				
		T	30.190,48	0,00	28.190,48	28.190,48					
1.04.02.03	Prestazioni di servizi	RS	335.295,29	110.616,18	224.579,11	335.195,29	-100,00	INS			
		CP	157.209,00	35.905,16	118.982,63	154.887,79	-2.321,21				
		T	492.504,29	146.521,34	343.561,74	490.083,08					
1.04.02.05	Trasferimenti	RS	17.856,00	0,00	17.856,00	17.856,00	0,00				
		CP	32.204,00	0,00	32.203,28	32.203,28	-0,72				
		T	50.060,00	0,00	50.059,28	50.059,28					

PARTE II - SPESA

INTERVENTO		RS	Residui conservati e stanziamenti definitivi di bilancio	Conto del tesoriere	Determinazione dei residui	Impegni	Minori residui o economie	
Codice e numero	Denominazione			Pagamenti	Residui da riportare			
				Residui (A)	Residui (B)			Residui (C)
				Competenza (F)	Competenza (G)			Competenza (H)
CP	Totale (M)	Totale (N)	Residui al 31 dicembre (O = C + H)	Impegni al 31 Dicembre (P = D + I)	(E = A - D)			
T	(L = F - I)							
1.04.02.06	Interessi passivi e oneri finanziari diversi	RS	0,00	0,00	0,00	0,00	0,00	
		CP	138.203,00	138.202,64	0,36	138.203,00	0,00	
		T	138.203,00	138.202,64	0,36	138.203,00		
	Totale Servizio 02	RS	381.341,77	110.616,18	270.625,59	381.241,77	-100,00	
		CP	329.616,00	174.107,80	151.166,27	325.294,07	-4.321,93	
		T	710.957,77	284.723,98	421.811,86	706.535,84		
	Servizio 03 ISTRUZIONE MEDIA							
1.04.03.02	Acquisto di beni di consumo eo di materie prime	RS	76.966,00	11.191,98	65.774,02	76.966,00	0,00	
		CP	53.300,00	0,00	52.000,00	52.000,00	-1.300,00	
		T	130.266,00	11.191,98	117.774,02	128.966,00		
1.04.03.03	Prestazioni di servizi	RS	69.466,55	23.088,25	46.378,30	69.466,55	0,00	
		CP	52.092,00	20.841,38	30.248,11	51.089,49	-1.002,51	
		T	121.558,55	43.929,63	76.626,41	120.556,04		
1.04.03.05	Trasferimenti	RS	2.000,00	0,00	2.000,00	2.000,00	0,00	
		CP	34.252,00	0,00	34.235,05	34.235,05	-16,95	
		T	36.252,00	0,00	36.235,05	36.235,05		
	Totale Servizio 03	RS	146.432,55	34.280,23	114.152,32	148.432,55	0,00	
		CP	139.644,00	20.841,38	116.483,16	137.324,54	-2.319,46	
		T	288.076,55	55.121,61	230.635,48	285.757,09		
	Servizio 05 ASSISTENZA SCOLASTICA, TRASPORTO, REFEZIONE E ALTRI SERVIZI							

BILANCIO CONSUNTIVO ESERCIZIO: 2011

PARTE II - SPESA

INTERVENTO		RS	Residui conservati e stanziamenti definitivi di bilancio	Conto del tesoriere	Determinazione dei residui	Impegni	Minori residui o economie		
Codice e numero	Denominazione								Pagamenti
				Residui (A)	Residui (B)	Residui (C)	Residui (D = B + C)		
				CP	Competenza (F)	Competenza (G)	Competenza (H)		Competenza (I = G + H)
T	Totale (M)	Totale (N)	Residui al 31 dicembre (O = C + H)	Impegni al 31 Dicembre (P = D + I)					
1.04.05.01	Personale	RS	14.747,45	8.483,34	6.264,11	14.747,45	0,00		
		CP	228.018,00	220.217,43	7.800,57	228.018,00	0,00		
		T	242.765,45	228.700,77	14.064,68	242.765,45			
1.04.05.02	Acquisto di beni di consumo eo di materie prime	RS	226.449,43	100.492,21	125.954,63	226.446,84	-2,59	INS	
		CP	92.294,00	0,00	92.294,00	92.294,00	0,00		
		T	318.743,43	100.492,21	218.248,63	318.740,84			
1.04.05.03	Prestazioni di servizi	RS	815.741,01	455.922,37	308.327,53	764.249,90	-51.491,11	INS	
		CP	513.489,20	54.696,34	393.956,43	448.652,77	-64.836,43		
		T	1.329.230,21	510.618,71	702.283,96	1.212.902,87			
1.04.05.07	Imposte e tasse	RS	426,47	0,00	426,47	426,47	0,00		
		CP	15.026,00	14.916,99	0,00	14.916,99	-109,01		
		T	15.452,47	14.916,99	426,47	15.343,46			
	Totale Servizio 05	RS	1.057.364,36	564.897,92	440.972,74	1.005.870,66	-51.493,70	INS	
		CP	848.827,20	289.830,76	494.051,00	783.881,76	-64.945,44		
		T	1.906.191,56	854.728,68	935.023,74	1.789.752,42			
	Totale Funzione 04	RS	1.702.858,52	752.404,40	898.707,70	1.651.112,10	-51.746,42	INS	
		CP	1.393.468,20	499.985,05	804.964,78	1.304.949,83	-88.518,37		
		T	3.096.326,72	1.252.389,45	1.703.672,48	2.956.061,93			
	Funzione 05								
	FUNZIONI RELATIVE ALLA CULTURA ED AI BENI CULTURALI								
	Servizio 01								
	BIBLIOTECHE, MUSEI E PINACOTE-CHE								

PARTE II - SPESA

INTERVENTO		RS	Residui conservati e stanziamenti definitivi di bilancio	Conte del tesoriere	Determinazione dei residui	Impegni	Minori residui o economie			
Codice e numero	Denominazione			Pagamenti	Residui da riportare					
				Residui (A)	Residui (B)				Residui (C)	Residui (D = B + C)
				Competenza (F)	Competenza (G)				Competenza (H)	Competenza (I = G + H)
CP	Totale (M)	Totale (N)	Residui al 31 dicembre (O = C + H)	Impegni al 31 Dicembre (P = D + I)	(L = F - I)					
T										
1.05.01.01	Personale	RS	55.232,66	26.082,88	29.149,78	55.232,66	0,00			
		CP	754.240,00	695.911,14	58.328,03	754.239,17	-0,83			
		T	809.472,66	721.994,02	87.477,81	809.471,83				
1.05.01.02	Acquisto di beni di consumo eo di materie prime	RS	861,90	112,00	749,90	861,90	0,00			
		CP	1.100,00	140,00	300,00	440,00	-660,00			
		T	1.961,90	252,00	1.049,90	1.301,90				
1.05.01.03	Prestazioni di servizi	RS	109.230,81	36.707,69	72.145,04	108.852,73	-378,08	INS		
		CP	47.098,00	8.379,05	18.540,06	26.919,11	-20.178,89			
		T	156.328,81	45.086,74	90.685,10	135.771,84				
1.05.01.05	Trasferimenti	RS	5.000,00	0,00	5.000,00	5.000,00	0,00			
		CP	0,00	0,00	0,00	0,00	0,00			
		T	5.000,00	0,00	5.000,00	5.000,00				
1.05.01.07	Imposte e tasse	RS	1.137,46	0,00	1.137,46	1.137,46	0,00			
		CP	49.633,00	40.654,22	1.868,93	42.523,15	-7.109,85			
		T	50.770,46	40.654,22	3.006,39	43.660,61				
	Totale Servizio 01	RS	171.462,83	62.902,57	108.182,18	171.084,75	-378,08	INS		
		CP	852.071,00	745.084,41	79.037,02	824.121,43	-27.949,57			
		T	1.023.533,83	807.986,98	187.219,20	995.206,18				
	Servizio 02									
	TEATRI, ATTIVITA' CULTURALI E SERVIZI DIVERSI NEL SETTORE CULTURALE									
1.05.02.02	Acquisto di beni di consumo eo di materie prime	RS	0,00	0,00	0,00	0,00	0,00			
		CP	25.000,00	0,00	0,00	0,00	-25.000,00			
		T	25.000,00	0,00	0,00	0,00	0,00			

BILANCIO CONSUNTIVO ESERCIZIO: 2011

PARTE II - SPESA

INTERVENTO		RS	Residui conservati e stanziamenti definitivi di bilancio	Conto del tesoriere	Determinazione dei residui	Impegni	Minori residui o economie	
Codice e numero	Denominazione			Pagamenti	Residui da riportare			
				Residui (A)	Residui (B)			
		CP	Competenza (F)	Competenza (G)	Competenza (H)	Competenza (I = G + H)		(L = F - I)
		T	Totale (M)	Totale (N)	Residui al 31 dicembre (O = C + H)	Impegni al 31 Dicembre (P = D + I)		
1.05.02.03	Prestazioni di servizi	RS	197.673,65	60.574,97	137.002,92	197.577,89	-95,76	INS
		CP	114.800,00	45.044,44	46.616,58	91.661,02	-23.138,98	
		T	312.473,65	105.619,41	183.619,50	289.238,91		
1.05.02.05	Trasferimenti	RS	3.000,00	3.000,00	0,00	3.000,00	0,00	
		CP	0,00	0,00	0,00	0,00	0,00	
		T	3.000,00	3.000,00	0,00	3.000,00		
1.05.02.06	Interessi passivi e oneri finanziari diversi	RS	0,00	0,00	0,00	0,00	0,00	
		CP	16.589,00	16.588,49	0,00	16.588,49	-0,51	
		T	16.589,00	16.588,49	0,00	16.588,49		
	Totale Servizio 02	RS	200.673,65	63.574,97	137.002,92	200.577,89	-95,76	INS
		CP	156.389,00	61.632,93	46.616,58	108.249,51	-48.139,49	
		T	357.062,65	125.207,90	183.619,50	308.827,40		
	Totale Funzione 05	RS	372.136,48	126.477,54	245.185,10	371.662,64	-473,84	INS
		CP	1.008.460,00	806.717,34	125.653,60	932.370,94	-76.089,06	
		T	1.380.596,48	933.194,88	370.838,70	1.304.033,58		
	Funzione 06							
	FUNZIONI NEL SETTORE SPORTIVO E RICREATIVO							
	Servizio 01							
	PISCINE COMUNALI							
1.06.01.03	Prestazioni di servizi	RS	11.916,40	2.522,40	9.394,00	11.916,40	0,00	
		CP	0,00	0,00	0,00	0,00	0,00	
		T	11.916,40	2.522,40	9.394,00	11.916,40		

BILANCIO CONSUNTIVO ESERCIZIO: 2011

PARTE II - SPESA

INTERVENTO		RS	Residui conservati e stanziamenti definitivi di bilancio	Conto del tesoriere	Determinazione dei residui	Impegni	Minori residui o economie		
Codice e numero	Denominazione								Pagamenti
				Residui (A)	Residui (B)	Residui (C)	Residui (D = B + C)		
				CP	Competenza (F)	Competenza (G)	Competenza (H)		Competenza (I = G + H)
		T	Totale (M)	Totale (N)	Residui al 31 dicembre (D = C + H)	Impegni al 31 Dicembre (P = D + I)			
1.06.01.06	Interessi passivi e oneri finanziari diversi	RS	0,00	0,00	0,00	0,00	0,00		
		CP	2.050,00	2.050,00	0,00	2.050,00	0,00		
		T	2.050,00	2.050,00	0,00	2.050,00			
	Totale Servizio 01	RS	11.916,40	2.522,40	9.394,00	11.916,40	0,00		
		CP	2.050,00	2.050,00	0,00	2.050,00	0,00		
		T	13.966,40	4.572,40	9.394,00	13.966,40			
	Servizio 02 STADIO COMUNALE, PALAZZO DELLOSPORT ED ALTRI IMPIANTI								
1.06.02.02	Acquisto di beni di consumo eo di materie prime	RS	1.011,00	300,00	410,60	710,60	-300,40	INS	
		CP	1.200,00	495,00	372,00	867,00	-333,00		
		T	2.211,00	795,00	782,60	1.577,60			
1.06.02.03	Prestazioni di servizi	RS	435.525,32	96.153,52	339.371,80	435.525,32	0,00		
		CP	37.590,00	17.353,49	16.795,11	34.148,60	-3.441,40		
		T	473.115,32	113.507,01	356.166,91	469.673,92			
1.06.02.05	Trasferimenti	RS	2.040,00	0,00	2.040,00	2.040,00	0,00		
		CP	0,00	0,00	0,00	0,00	0,00		
		T	2.040,00	0,00	2.040,00	2.040,00			
1.06.02.06	Interessi passivi e oneri finanziari diversi	RS	0,00	0,00	0,00	0,00	0,00		
		CP	56.170,00	44.677,65	0,31	44.677,96	-11.492,04		
		T	56.170,00	44.677,65	0,31	44.677,96			
	Totale Servizio 02	RS	438.576,32	96.453,52	341.822,40	436.275,92	-300,40	INS	
		CP	94.960,00	62.526,14	17.167,42	79.693,56	-15.266,44		
		T	533.536,32	158.979,66	358.989,82	517.969,48			

BILANCIO CONSUNTIVO ESERCIZIO: 2011

PARTE II - SPESA

INTERVENTO		RS	Residui conservati a stanziamenti definitivi di bilancio	Conto dal tesoriere	Determinazione dei residui	Impegni	Minori residui o economie	
Codice e numero	Denominazione			Pagamenti	Residui da riportare			
			Residui (A)	Residui (B)	Residui (C)	Residui (D = B + C)	(E = A - D)	
		CP	Competenza (F)	Competenza (G)	Competenza (H)	Competenza (I = G + H)	(L = F - I)	
		T	Totale (M)	Totale (N)	Residui al 31 dicembre (O = C + H)	Impegni al 31 Dicembre (P = O + I)		
	Servizio 03 MANIFESTAZIONI DIVERSE NEL SETTORE SPORTIVO E RICREATIVO							
1.06.03.02	Acquisto di beni di consumo e di materie prime	RS	15.000,00	0,00	0,00	0,00	-15.000,00	INS
		CP	0,00	0,00	0,00	0,00	0,00	
		T	15.000,00	0,00	0,00	0,00		
1.06.03.03	Prestazioni di servizi	RS	15.924,80	13.924,80	2.000,00	15.924,80	0,00	
		CP	0,00	0,00	0,00	0,00	0,00	
		T	15.924,80	13.924,80	2.000,00	15.924,80		
1.06.03.05	Trasferimenti	RS	9.500,00	2.000,00	7.500,00	9.500,00	0,00	
		CP	0,00	0,00	0,00	0,00	0,00	
		T	9.500,00	2.000,00	7.500,00	9.500,00		
	Totale Servizio 03	RS	40.424,80	15.924,80	9.500,00	25.424,80	-15.000,00	INS
		CP	0,00	0,00	0,00	0,00	0,00	
		T	40.424,80	15.924,80	9.500,00	25.424,80		
	Totale Funzione 06	RS	490.917,52	114.900,72	360.716,40	475.617,12	-15.300,40	INS
		CP	97.010,00	64.576,14	17.167,42	81.743,56	-15.266,44	
		T	587.927,52	179.476,86	377.883,82	557.360,68		
	Funzione 07 FUNZIONI NEL CAMPO TURISTICO							
	Servizio 01 SERVIZI TURISTICI							

BILANCIO CONSUNTIVO ESERCIZIO: 2011

PARTE II - SPESA

INTERVENTO		RS	Residui conservati e stanziamenti definitivi di bilancio	Conto del tesoriere	Determinazione dei residui	Impegni	Minori residui o economie	
Codice e numero	Denominazione			Pegamenti	Residui da riportare			
				Residui (A)	Residui (B)			
		CP	Competenza (F)	Competenza (G)	Competenza (H)	Competenza (I = G + H)	(L = F - I)	
		T	Totale (M)	Totale (N)	Residui al 31 dicembre (O = C + H)	Impegni al 31 Dicembre (P = D + I)		
1.07.01.03	Prestazioni di servizi	RS	21.438,14	610,87	20.627,27	21.238,14	-200,00	INS
		CP	26.179,00	319,49	25.076,47	25.395,96	-783,04	
		T	47.617,14	930,36	45.703,74	46.634,10		
1.07.01.04	Utilizzo di beni di terzi	RS	762,00	0,00	0,00	0,00	-762,00	INS
		CP	0,00	0,00	0,00	0,00	0,00	
		T	762,00	0,00	0,00	0,00		
	Totale Servizio 01	RS	22.200,14	610,87	20.627,27	21.238,14	-962,00	INS
		CP	26.179,00	319,49	25.076,47	25.395,96	-783,04	
		T	48.379,14	930,36	45.703,74	46.634,10		
	Servizio 02 MANIFESTAZIONI TURISTICHE							
1.07.02.03	Prestazioni di servizi	RS	267.110,80	53.307,23	211.014,64	264.321,87	-2.788,93	INS
		CP	940,00	225,50	214,50	440,00	-500,00	
		T	268.050,80	53.532,73	211.229,14	264.761,87		
1.07.02.05	Trasferimenti	RS	70.000,00	10.000,00	60.000,00	70.000,00	0,00	
		CP	0,00	0,00	0,00	0,00	0,00	
		T	70.000,00	10.000,00	60.000,00	70.000,00		
1.07.02.07	Imposte e tasse	RS	16.051,85	16.051,85	0,00	16.051,85	0,00	
		CP	0,00	0,00	0,00	0,00	0,00	
		T	16.051,85	16.051,85	0,00	16.051,85		
	Totale Servizio 02	RS	353.162,65	79.359,08	271.014,64	350.373,72	-2.788,93	INS
		CP	940,00	225,50	214,50	440,00	-500,00	
		T	354.102,65	79.584,58	271.229,14	350.813,72		

BILANCIO CONSUNTIVO ESERCIZIO: 2011

PARTE II - SPESA

INTERVENTO		RS	Residui conservati e stanziamenti definitivi di bilancio	Conto del tesoriere	Determinazione dei residui	Impegni	Minori residui o economie			
Codice e numero	Denominazione			Pagamenti	Residui da riportare					
				Residui (A)	Residui (B)				Residui (C)	Residui (D = B + C)
				Competenza (F)	Competenza (G)				Competenza (H)	Competenza (I = G + H)
CP	Totale (M)	Totale (N)	Residui al 31 dicembre (O = C + H)	Impegni al 31 Dicembre (P = D + I)	(E = A - D)	(L = F - I)				
Totale Funzione 07		RS	375.362,79	79.969,95	291.641,91	371.611,86	-3.750,93	INS		
		CP	27.119,00	544,99	25.290,97	25.835,96	-1.283,04			
		T	402.481,79	80.514,94	316.932,88	397.447,82				
Funzione 08 FUNZIONI NEL CAMPO DELLA VIABILITA' E DEI TRASPORTI										
Servizio 01 VIABILITA', CIRCOLAZIONE STRA-DALE E SERVIZI CONNESSI										
1.08.01.03	Prestazioni di servizi	RS	883.273,03	78.927,20	804.343,68	883.270,88	-2,15	INS		
		CP	33.000,00	0,00	32.960,56	32.960,56	-39,44			
		T	916.273,03	78.927,20	837.304,24	916.231,44				
1.08.01.06	Interessi passivi e oneri finanziari diversi	RS	0,00	0,00	0,00	0,00	0,00			
		CP	135.573,00	135.572,79	0,00	135.572,79	-0,21			
		T	135.573,00	135.572,79	0,00	135.572,79				
Totale Servizio 01		RS	883.273,03	78.927,20	804.343,68	883.270,88	-2,15	INS		
		CP	168.573,00	135.572,79	32.960,56	168.533,35	-39,65			
		T	1.051.846,03	214.499,99	837.304,24	1.051.804,23				
Servizio 02 ILLUMINAZIONE PUBBLICA E SERVIZI CONNESSI										
1.08.02.03	Prestazioni di servizi	RS	359.123,74	112.301,50	246.544,62	358.846,12	-277,62	INS		
		CP	443.003,80	313.071,23	96.038,95	409.110,18	-33.893,62			
		T	802.127,54	425.372,73	342.583,57	767.956,30				

BILANCIO CONSUNTIVO ESERCIZIO: 2011

PARTE II - SPESA

INTERVENTO		RS	Residui conservati e stanziamenti definitivi di bilancio	Conto del tesoriere	Determinazione dei residui	Impegni	Minori residui o economie	
Codice e numero	Denominazione			Pagamenti	Residui da riportare			
			Residui (A)	Residui (B)	Residui (C)	Residui (D = B + C)	(E = A - D)	
		CP	Competenza (F)	Competenza (G)	Competenza (H)	Competenza (I = G + H)		(L = F - I)
		T	Totale (M)	Totale (N)	Residui al 31 dicembre (O = C + H)	impegni ai 31 Dicembre (P = D + I)		
1.08.02.06	interessi passivi e oneri finanziari diversi	RS	0,00	0,00	0,00	0,00	0,00	0,00
		CP	67.134,00	67.133,11	0,00	67.133,11	-0,89	
		T	67.134,00	67.133,11	0,00	67.133,11		
	Totale Servizio 02	RS	359.123,74	112.301,50	246.544,62	358.846,12	-277,62	INS
		CP	510.137,80	380.204,34	96.038,95	476.243,29	-33.894,51	
		T	869.261,54	492.505,84	342.583,57	835.089,41		
	Servizio 03 TRASPORTI PUBBLICI LOCALI E SERVIZI CONNESSI							
1.08.03.03	Prestazioni di servizi	RS	1.241.928,81	91.496,01	1.150.432,80	1.241.928,81	0,00	
		CP	725.351,00	13.489,59	711.861,21	725.350,80	-0,20	
		T	1.967.279,81	104.985,60	1.862.294,01	1.967.279,61		
1.08.03.05	Trasferimenti	RS	102,96	0,00	102,96	102,96	0,00	
		CP	225,00	0,00	0,00	0,00	-225,00	
		T	327,96	0,00	102,96	102,96		
	Totale Servizio 03	RS	1.242.031,77	91.496,01	1.150.535,76	1.242.031,77	0,00	
		CP	725.576,00	13.489,59	711.861,21	725.350,80	-225,20	
		T	1.967.607,77	104.985,60	1.862.396,97	1.967.382,57		
	Totale Funzione 08	RS	2.484.428,54	282.724,71	2.201.424,06	2.484.148,77	-279,77	INS
		CP	1.404.286,80	529.266,72	840.860,72	1.370.127,44	-34.159,36	
		T	3.888.715,34	811.991,43	3.042.284,78	3.854.276,21		
	Funzione 09 FUNZIONI RIGUARDANTI LA GESTIONE DEL TERRITORIO E DELL'AMBIENTE							

BILANCIO CONSUNTIVO ESERCIZIO: 2011

PARTE II - SPESA

INTERVENTO		RS	Residui conservati e stanziamenti definitivi di bilancio	Conto del tesoriere	Determinazione dei residui	Impegni	Minori residui o economie	
Codice e numero	Denominazione			Pagamenti	Residui da riportare			
			Residui (A)	Residui (B)	Residui (C)	Residui (D = B + C)	(E = A - D)	
		CP	Competenza (F)	Competenza (G)	Competenza (H)	Competenza (I = G + H)		(L = F - I)
		T	Totale (M)	Totale (N)	Residui al 31 dicembre (O = C + H)	Impegni al 31 Dicembre (P = D + I)		
	Servizio 01							
	URBANISTICA E GESTIONE DEL TERRITORIO							
1.09.01.01	Personale	RS	13.531,23	8.096,30	5.434,93	13.531,23	0,00	
		CP	86.009,00	85.966,96	42,04	86.009,00	0,00	
		T	99.540,23	94.063,26	5.476,97	99.540,23		
1.09.01.02	Acquisto di beni di consumo eo di materie prime	RS	8.993,36	790,00	3.366,35	4.156,35	-4.837,01	INS
		CP	3.600,00	250,00	2.506,40	2.756,40	-843,60	
		T	12.593,36	1.040,00	5.872,75	6.912,75		
1.09.01.03	Prestazioni di servizi	RS	46.005,93	5.182,94	37.215,50	42.398,44	-3.607,49	INS
		CP	25.100,00	176,31	15.778,76	15.955,07	-9.144,93	
		T	71.185,93	5.359,25	52.994,26	58.353,51		
1.09.01.04	Utilizzo di beni di terzi	RS	2.700,00	1.141,37	1.558,63	2.700,00	0,00	
		CP	1.350,00	0,00	1.138,17	1.138,17	-211,83	
		T	4.050,00	1.141,37	2.696,80	3.838,17		
1.09.01.07	Imposte e tasse	RS	421,50	0,00	421,50	421,50	0,00	
		CP	6.871,00	5.596,00	0,00	5.596,00	-1.275,00	
		T	7.292,50	5.596,00	421,50	6.017,50		
1.09.01.08	Oneri straordinari della gestione corrente	RS	12.233,24	0,00	12.233,24	12.233,24	0,00	
		CP	3.000,00	2.790,20	0,00	2.790,20	-209,80	
		T	15.233,24	2.790,20	12.233,24	15.023,44		
		RS	83.885,26	15.210,61	60.230,15	75.440,76	-8.444,50	INS
	Totale Servizio 01	CP	125.930,00	94.779,47	19.465,37	114.244,84	-11.685,16	
		T	209.815,26	109.990,08	79.695,52	189.685,60		

BILANCIO CONSUNTIVO ESERCIZIO: 2011

PARTE II - SPESA

INTERVENTO		RS	Residui conservati e stanziamenti definitivi di bilancio	Conto del tesoriere	Determinazione dei residui	Impegni	Minori residui o economie	
Codice e numero	Denominazione			Pagamenti	Residui da riportare			
			Residui (A)	Residui (B)	Residui (C)	Residui (D = B + C)	(E = A - D)	
		CP	Competenza (F)	Competenza (G)	Competenza (H)	Competenza (I = G + H)		(L = F - I)
		T	Totale (M)	Totale (N)	Residui al 31 dicembre (O = C + H)	Impegni al 31 Dicembre (P = D + I)		
	Servizio 03 SERVIZI DI PROTEZIONE CIVILE							
1.09.03.02	Acquisto di beni di consumo eo di materie prime	RS	429,83	0,00	0,00	0,00	-429,83	INS
		CP	0,00	0,00	0,00	0,00	0,00	
		T	429,83	0,00	0,00	0,00		
1.09.03.03	Prestazioni di servizi	RS	19.205,57	3.778,92	15.426,65	19.205,57	0,00	
		CP	11.725,00	1.481,82	4.572,88	6.054,70	-5.670,30	
		T	30.930,57	5.260,74	19.999,53	25.260,27		
	Totale Servizio 03	RS	19.635,40	3.778,92	15.426,65	19.205,57	-429,83	INS
		CP	11.725,00	1.481,82	4.572,88	6.054,70	-5.670,30	
		T	31.360,40	5.260,74	19.999,53	25.260,27		
	Servizio 04 SERVIZIO IDRICO INTEGRATO							
1.09.04.01	Personale	RS	34.480,65	17.302,52	17.178,13	34.480,65	0,00	
		CP	433.664,00	420.809,07	6.413,21	427.222,28	-6.441,72	
		T	468.144,65	438.111,59	23.591,34	461.702,93		
1.09.04.02	Acquisto di beni di consumo eo di materie prime	RS	122.091,20	11.895,64	109.618,03	121.513,67	-577,53	INS
		CP	53.500,00	456,81	46.662,79	47.119,60	-6.380,40	
		T	175.591,20	12.352,45	156.280,82	168.633,27		
1.09.04.03	Prestazioni di servizi	RS	1.872.307,12	863.009,28	1.008.149,69	1.871.158,97	-1.148,15	INS
		CP	1.693.060,00	507.130,60	994.352,00	1.501.482,60	-191.577,40	
		T	3.565.367,12	1.370.139,88	2.002.501,69	3.372.641,57		

PARTE II - SPESA

INTERVENTO		RS	Residui conservati e stanziamenti definitivi di bilancio	Conto del tesoriere	Determinazione dei residui	Impegni	Minori residui o economie	
Codice e numero	Denominazione			Pagamenti	Residui da riportare			
				Residui (A)	Residui (B)			
		CP	Competenza (F)	Competenza (G)	Competenza (H)	Competenza (I = G + H)	(L = F - I)	
		T	Totale (M)	Totale (N)	Residui al 31 dicembre (D = C + H)	Impegni al 31 Dicembre (P = D + I)		
1.09.04.04	Utilizzo di beni di terzi	RS	3.000,00	0,00	3.000,00	3.000,00	0,00	
		CP	1.500,00	0,00	1.500,00	1.500,00	0,00	
		T	4.500,00	0,00	4.500,00	4.500,00		
1.09.04.05	Trasferimenti	RS	194.622,50	0,00	194.622,50	194.622,50	0,00	
		CP	51.568,00	0,00	0,00	0,00	-51.568,00	
		T	246.190,50	0,00	194.622,50	194.622,50		
1.09.04.06	Interessi passivi e oneri finanziari diversi	RS	0,00	0,00	0,00	0,00	0,00	
		CP	58.581,00	58.580,69	0,00	58.580,69	-0,31	
		T	58.581,00	58.580,69	0,00	58.580,69		
1.09.04.07	Imposte e tasse	RS	2.844,33	2.844,33	0,00	2.844,33	0,00	
		CP	28.144,00	25.293,45	0,00	25.293,45	-2.850,55	
		T	30.988,33	28.137,78	0,00	28.137,78		
1.09.04.08	Oneri straordinari della gestione corrente	RS	475,16	118,79	356,37	475,16	0,00	
		CP	326.804,00	118,79	779,31	898,10	-325.905,90	
		T	327.279,18	237,58	1.135,68	1.373,26		
	Totale Servizio 04	RS	2.229.820,96	895.170,56	1.332.924,72	2.228.095,28	-1.725,68	INS
CP		2.646.821,00	1.012.389,41	1.049.707,31	2.062.096,72	-584.724,28		
T		4.876.641,96	1.907.559,97	2.382.632,03	4.290.192,00			
	Servizio 05							
	SERVIZIO SMALTIMENTO RIFIUTI							
1.09.05.03	Prestazioni di servizi	RS	2.270.317,46	1.280.720,37	989.597,09	2.270.317,46	0,00	
		CP	3.900.894,00	1.709.278,34	1.186.657,79	2.895.936,13	-1.004.957,87	
		T	6.171.211,46	2.989.998,71	2.176.254,88	5.166.253,59		

PARTE II - SPESA

INTERVENTO		RS	Residui conservati e stanziamenti definitivi di bilancio	Conto del tesoriere		Determinazione dei residui		Impegni	Minori residui o economie
Codice e numero	Denominazione			Pagamenti		Residui da riportare			
		CP	Residui (A)	Residui (B)	Residui (C)	Residui (D = B + C)	(E = A - D)		
		T	Competenza (F)	Competenza (G)	Competenza (H)	Competenza (I = G + H)	(L = F - I)		
			Totale (M)	Totale (N)	Residui al 31 dicembre (O = C + H)	Impegni al 31 Dicembre (P = D + I)			
1.09.05.07	Imposte e tasse	RS	79.228,97	79.228,97	0,00	79.228,97	0,00		
		CP	190.045,00	0,00	153.000,00	153.000,00	-37.045,00		
		T	269.273,97	79.228,97	153.000,00	232.228,97			
	Totale Servizio 05	RS	2.349.546,43	1.359.949,34	989.597,09	2.349.546,43	0,00		
		CP	4.090.939,00	1.709.278,34	1.339.657,79	3.048.936,13	-1.042.002,87		
		T	6.440.485,43	3.069.227,68	2.329.254,88	5.398.482,56			
	Servizio 06 PARCHI E SERVIZI PER LA TUTELA AMBIENTALE DEL VERDE, ALTRI SERVIZI RELATIVI AL TERRITORIO ED ALL'AMBIENTE								
1.09.06.01	Personale	RS	17.697,96	13.037,41	4.660,55	17.697,96	0,00		
		CP	431.043,00	401.868,88	20.909,21	422.778,09	-8.264,91		
		T	448.740,96	414.906,29	25.569,76	440.476,05			
1.09.06.02	Acquisto di beni di consumo e di materie prime	RS	4.286,56	724,08	3.079,60	3.803,68	-482,88	INS	
		CP	3.600,00	0,00	2.184,75	2.184,75	-1.415,25		
		T	7.886,56	724,08	5.264,35	5.988,43			
1.09.06.03	Prestazioni di servizi	RS	767.243,66	89.456,00	677.787,66	767.243,66	0,00		
		CP	437.420,00	20.826,31	242.673,84	263.500,15	-173.919,85		
		T	1.204.663,66	110.282,31	920.461,50	1.030.743,81			
1.09.06.04	Utilizzo di beni di terzi	RS	44.885,38	39.498,06	5.387,32	44.885,38	0,00		
		CP	20.500,00	6.375,30	14.094,95	20.470,25	-29,75		
		T	65.385,38	45.873,36	19.482,27	65.355,63			
1.09.06.07	Imposte e tasse	RS	0,00	0,00	0,00	0,00	0,00		
		CP	28.116,00	23.253,25	0,00	23.253,25	-4.862,75		
		T	28.116,00	23.253,25	0,00	23.253,25			

BILANCIO CONSUNTIVO ESERCIZIO: 2011

PARTE II - SPESA

INTERVENTO		RS	Residui conservati e stanziamenti definitivi di bilancio	Conto del tesoriere	Determinazione dei residui	Impegni	Minori residui o economie	
Codice e numero	Denominazione			Pagamenti	Residui da riportare			
				Residui (A)	Residui (B)			
		CP	Competenza (F)	Competenza (G)	Competenza (H)	Competenza (I = G + H)	(E = A - D)	
		T	Totale (M)	Totale (N)	Residui al 31 dicembre (O = C + H)	Impegni al 31 Dicembre (P = D + I)	(L = F - I)	
	Totale Servizio 06	RS	834.113,56	142.715,55	690.915,13	833.630,68	-482,88	INS
		CP	920.679,00	452.323,74	279.862,75	732.186,49	-188.492,51	
		T	1.754.792,56	595.039,29	970.777,88	1.565.817,17		
	Totale Funzione 09	RS	5.517.001,61	2.416.824,98	3.089.093,74	5.505.918,72	-11.082,89	INS
		CP	7.796.094,00	3.270.252,78	2.693.266,10	5.963.518,88	-1.832.575,12	
		T	13.313.095,61	5.687.077,76	5.782.359,84	11.469.437,60		
	Funzione 10 FUNZIONI NEL SETTORE SOCIALE							
	Servizio 01 ASILI NIDO, SERVIZI PER L'INFANZIA E PER I MINORI							
1.10.01.01	Personale	RS	37.034,29	24.709,06	12.325,23	37.034,29	0,00	
		CP	473.778,00	448.263,00	22.581,56	470.844,56	-2.933,44	
		T	510.812,29	472.972,06	34.906,79	507.878,85		
1.10.01.02	Acquisto di beni di consumo eo di materie prime	RS	129.386,74	25.452,83	99.416,39	124.869,22	-4.517,52	INS
		CP	63.892,00	5.480,60	52.658,28	58.138,88	-5.753,12	
		T	193.278,74	30.933,43	152.074,67	183.008,10		
1.10.01.03	Prestazioni di servizi	RS	134.934,94	33.811,36	98.588,32	132.399,68	-2.535,26	INS
		CP	126.160,87	2.537,61	81.909,45	84.447,06	-41.713,81	
		T	261.095,81	36.348,97	180.497,77	216.846,74		
1.10.01.07	Imposte e tasse	RS	448,66	448,66	0,00	448,66	0,00	
		CP	0,00	0,00	0,00	0,00	0,00	
		T	448,66	448,66	0,00	448,66		

BILANCIO CONSUNTIVO ESERCIZIO: 2011

PARTE II - SPESA

INTERVENTO		RS	Residui conservati e stenziamanti definitivi di bilancio	Conto del tesoriere	Determinazione dei residui	Impegni	Minori residui e economie		
Codice e numero	Denominazione			Pagamenti	Residui da riportare				
				Residui (A)	Residui (B)				Residui (C)
		CP	Competenza (F)	Competenza (G)	Competenza (H)	Competenza (I = G + H)	(L = F - I)		
		T	Totale (M)	Totale (N)	Residui al 31 dicembre (O = C + H)	Impegni al 31 Dicembre (P = D + I)			
1.10.01.08	Oneri straordinari della gestione corrente	RS	0,00	0,00	0,00	0,00	0,00	0,00	
		CP	300,00	0,00	0,00	0,00	0,00	-300,00	
		T	300,00	0,00	0,00	0,00	0,00		
Totale Servizio 01		RS	301.804,63	84.421,91	210.329,94	294.751,85	-7.052,78	INS	
		CP	664.130,87	456.281,21	157.149,29	613.430,50	-50.700,37		
		T	965.935,50	540.703,12	367.479,23	908.182,35			
Servizio 02									
SERVIZI DI PREVENZIONE E RIABILITAZIONE									
1.10.02.02	Acquisto di beni di consumo eo di materie prime	RS	2.480,00	2.207,50	250,00	2.457,50	-22,50	INS	
		CP	0,00	0,00	0,00	0,00	0,00		
		T	2.480,00	2.207,50	250,00	2.457,50			
1.10.02.03	Prestazioni di servizi	RS	745.473,33	244.290,94	501.182,19	745.473,13	-0,20	INS	
		CP	620.105,39	528,00	613.425,30	613.953,30	-6.152,09		
		T	1.365.578,72	244.818,94	1.114.607,49	1.359.426,43			
1.10.02.04	Utilizzo di beni di terzi	RS	6.285,98	6.251,54	0,00	6.251,54	-34,44	INS	
		CP	6.120,00	2.062,80	4.057,20	6.120,00	0,00		
		T	12.405,98	8.314,34	4.057,20	12.371,54			
1.10.02.05	Trasferimenti	RS	35.000,00	0,00	35.000,00	35.000,00	0,00		
		CP	0,00	0,00	0,00	0,00	0,00		
		T	35.000,00	0,00	35.000,00	35.000,00			
Totale Servizio 02		RS	789.239,31	252.749,98	536.432,19	789.182,17	-57,14	INS	
		CP	626.225,39	2.590,60	617.482,50	620.073,30	-6.152,09		
		T	1.415.464,70	255.340,78	1.153.914,69	1.409.255,47			

BILANCIO CONSUNTIVO ESERCIZIO: 2011

PARTE II - SPESA

INTERVENTO		RS	Residui conservati e stanziamenti definitivi di bilancio	Conto del tesoriere	Determinazione dei residui	Impegni	Minori residui o economie	
Codice e numero	Denominazione			Pagamenti	Residui da riportare			
			Residui (A)	Residui (B)	Residui (C)	Residui (D = B + C)	(E = A - D)	
		CP	Competenza (F)	Competenza (G)	Competenza (H)	Competenza (I = G + H)		(L = F - I)
		T	Totale (M)	Totale (N)	Residui al 31 dicembre (O = C + H)	Impegni al 31 Dicembre (P = D + I)		
	Servizio 04 ASSISTENZA, BENEFICENZA E SERVIZI DIVERSI ALLA PERSONA							
1.10.04.01	Personale	RS	29.174,61	10.376,64	17.115,62	27.492,26	-1.682,35	INS
		CP	299.736,38	275.675,20	22.325,48	298.000,68	-1.735,70	
		T	328.910,99	286.051,84	39.441,10	325.492,94		
1.10.04.03	Prestazioni di servizi	RS	1.673.673,23	376.675,11	1.296.996,16	1.673.671,27	-1,96	INS
		CP	1.689.865,00	221.690,86	1.349.233,86	1.570.924,72	-118.940,28	
		T	3.363.538,23	598.365,97	2.646.230,02	3.244.595,99		
1.10.04.04	Utilizzo di beni di terzi	RS	8.188,20	7.951,68	233,88	8.185,56	-2,64	INS
		CP	10.523,00	2.662,56	4.793,32	7.455,88	-3.067,12	
		T	18.711,20	10.614,24	5.027,20	15.641,44		
1.10.04.05	Trasferimenti	RS	445.643,69	13.650,00	431.993,69	445.643,69	0,00	
		CP	323.590,75	88.918,13	163.555,22	252.473,35	-71.117,40	
		T	769.234,44	102.568,13	595.548,91	698.117,04		
1.10.04.06	Interessi passivi e oneri finanziari diversi	RS	0,00	0,00	0,00	0,00	0,00	
		CP	17.883,00	17.882,81	0,00	17.882,81	-0,19	
		T	17.883,00	17.882,81	0,00	17.882,81		
1.10.04.07	Imposte e tasse	RS	2.829,37	1.767,47	1.000,79	2.768,26	-61,11	INS
		CP	19.597,72	14.699,01	1.681,60	16.380,61	-3.217,11	
		T	22.427,09	16.466,48	2.682,39	19.148,87		
		RS	2.159.509,10	410.420,90	1.747.340,14	2.157.761,04	-1.748,06	INS
	Totale Servizio 04	CP	2.361.195,85	621.528,57	1.541.589,48	2.163.118,05	-198.077,80	
		T	4.520.704,95	1.031.949,47	3.288.929,62	4.320.879,09		

BILANCIO CONSUNTIVO ESERCIZIO: 2011

PARTE II - SPESA

INTERVENTO		RS	Residui conservati e stanziamenti definitivi di bilancio	Conto del tesoriere	Determinazione dei residui	Impegni	Minori residui o economie	
Codice e numero	Denominazione			Pagamenti	Residui da riportare			
				Residui (A)	Residui (B)			Residui (C)
				Competenza (F)	Competenza (G)			Competenza (H)
CP	Totale (M)	Totale (N)	Residui al 31 dicembre (O = C + H)	Impegni al 31 Dicembre (P = D + I)	(E = A - D)			
T					(L = F - I)			
	Servizio 05 SERVIZIO NECROSCOPICO E CIMI-TERIALE							
1.10.05.01	Personale	RS	8.267,76	7.052,19	1.215,57	8.267,76	0,00	
		CP	121.242,00	115.595,77	4.186,90	119.782,67	-1.459,33	
		T	129.509,76	122.647,96	5.402,47	128.050,43		
1.10.05.02	Acquisto di beni di consumo e di materie prime	RS	4.980,80	1.562,54	3.110,50	4.673,04	-307,76	INS
		CP	3.900,00	736,48	2.691,37	3.427,85	-472,15	
		T	8.880,80	2.299,02	5.801,87	8.100,89		
1.10.05.03	Prestazioni di servizi	RS	27.320,36	18.770,67	8.389,69	27.160,36	-160,00	INS
		CP	46.600,00	11.244,77	30.917,89	42.162,66	-4.437,34	
		T	73.920,36	30.015,44	39.307,58	69.323,02		
1.10.05.07	Imposte e tasse	RS	1.408,41	1.408,41	0,00	1.408,41	0,00	
		CP	7.937,00	7.033,38	0,00	7.033,38	-903,62	
		T	9.345,41	8.441,79	0,00	8.441,79		
	Totale Servizio 05	RS	41.977,33	28.793,81	12.715,76	41.509,57	-467,76	INS
		CP	179.679,00	134.610,40	37.796,16	172.406,58	-7.272,44	
		T	221.656,33	163.404,21	50.511,92	213.916,13		
	Totale Funzione 10	RS	3.292.530,37	776.386,60	2.506.818,03	3.283.204,63	-9.325,74	INS
		CP	3.831.231,11	1.215.010,98	2.354.017,43	3.569.028,41	-262.202,70	
		T	7.123.761,48	1.991.397,58	4.860.835,46	6.852.233,04		
	Funzione 11 FUNZIONE NEL CAMPO DELLO SVILUPPO ECONOMICO							

BILANCIO CONSUNTIVO ESERCIZIO: 2011

PARTE II - SPESA

INTERVENTO		RS	Residui conservati e stanziamenti definitivi di bilancio	Conto del tesoriere		Determinazione dei residui		Impegni	Minori residui o economie	
Codice e numero	Denominazione			CP	Pagamenti		Residui da riportare			
					Residui (A)	Residui (B)	Residui (C)			Residui (D = B + C)
		T	Competenza (F)	Competenza (G)	Competenza (H)	Competenza (I = G + H)	(L = F - I)			
			Totale (M)	Totale (N)	Residui al 31 dicembre (O = C + H)	Impegni al 31 Dicembre (P = O + I)				
	Servizio 02 FIERE, MERCATI E SERVIZI CONNESSI									
1.11.02.02	Acquisto di beni di consumo eo di materie prime	RS	0,00	0,00	0,00	0,00	0,00	0,00		
		CP	100,00	0,00	0,00	0,00	0,00	-100,00		
		T	100,00	0,00	0,00	0,00	0,00			
1.11.02.04	Utilizzo di beni di terzi	RS	15.676,43	7.276,43	8.400,00	15.676,43	0,00			
		CP	14.410,00	4.550,11	9.859,89	14.410,00	0,00			
		T	30.086,43	11.826,54	18.259,89	30.086,43				
	Totale Servizio 02	RS	15.676,43	7.276,43	8.400,00	15.676,43	0,00			
		CP	14.510,00	4.550,11	9.859,89	14.410,00	-100,00			
		T	30.186,43	11.826,54	18.259,89	30.086,43				
	Servizio 04 SERVIZI RELATIVI ALL'INDUSTRIA									
1.11.04.01	Personale	RS	16.925,16	13.615,25	3.309,91	16.925,16	0,00			
		CP	144.062,00	137.858,28	5.357,49	143.215,77	-846,23			
		T	160.987,16	151.473,53	8.667,40	160.140,93				
1.11.04.02	Acquisto di beni di consumo eo di materie prime	RS	3.863,50	1.747,00	1.979,30	3.726,30	-137,20	INS		
		CP	2.800,00	609,70	1.159,00	1.768,70	-1.031,30			
		T	6.663,50	2.356,70	3.138,30	5.495,00				
1.11.04.03	Prestazioni di servizi	RS	2.718,92	1.576,21	975,91	2.552,12	-166,80	INS		
		CP	1.900,00	139,40	706,64	846,04	-1.053,96			
		T	4.618,92	1.715,61	1.682,55	3.398,16				

BILANCIO CONSUNTIVO ESERCIZIO: 2011

PARTE II - SPESA

INTERVENTO		RS	Residui conservati e stanziamenti definitivi di bilancio	Conto del tesoriere	Determinazione dei residui	Impegni	Minori residui o economie	
Codice e numero	Denominazione			Pagamenti	Residui da riportare			
			Residui (A)	Residui (B)	Residui (C)	Residui (D = B + C)	(E = A - D)	
		CP	Competenza (F)	Competenza (G)	Competenza (H)	Competenza (I = G + H)		(L = F - I)
		T	Totale (M)	Totale (N)	Residui al 31 dicembre (O = C + H)	Impegni al 31 Dicembre (P = O + I)		
1.11.04.05	Trasferimenti	RS	44.684,68	18.500,00	26.184,68	44.684,68	0,00	
		CP	27.479,59	0,00	27.479,59	27.479,59	0,00	
		T	72.164,27	18.500,00	53.664,27	72.164,27		
1.11.04.07	Imposte e tasse	RS	166,77	166,77	0,00	166,77	0,00	
		CP	9.315,00	7.962,85	0,00	7.962,85	-1.352,15	
		T	9.481,77	8.129,62	0,00	8.129,62		
	Totale Servizio 04	RS	68.359,03	35.605,23	32.449,80	68.055,03	-304,00	INS
		CP	185.556,59	146.570,23	34.702,72	181.272,95	-4.283,64	
		T	253.915,62	182.175,46	67.152,52	249.327,98		
	Servizio 05 SERVIZI RELATIVI AL COMMERCIO							
1.11.05.02	Acquisto di beni di consumo eo di materie prime	RS	37.000,00	0,00	37.000,00	37.000,00	0,00	
		CP	500,00	0,00	500,00	500,00	0,00	
		T	37.500,00	0,00	37.500,00	37.500,00		
1.11.05.03	Prestazioni di servizi	RS	96.878,61	12.860,00	84.018,61	96.878,61	0,00	
		CP	0,00	0,00	0,00	0,00	0,00	
		T	96.878,61	12.860,00	64.018,61	98.878,61		
	Totale Servizio 05	RS	133.878,61	12.880,00	121.018,81	133.878,81	0,00	
		CP	500,00	0,00	500,00	500,00	0,00	
		T	134.378,61	12.880,00	121.518,81	134.378,81		
	Servizio 07 SERVIZI RELATIVI ALL'AGRICOL - TURA							

BILANCIO CONSUNTIVO ESERCIZIO: 2011

PARTE II - SPESA

INTERVENTO		RS	Residui conservati e stanziamenti definitivi di bilancio	Conto del tesoriere		Determinazione dei residui		Impegni	Minori residui o economie
Codice e numero	Denominazione			Pagamenti		Residui da riportare			
				Residui (A)	Residui (B)	Residui (C)	Residui (D = B + C)		
		CP	Competenza (F)	Competenza (G)	Competenza (H)	Competenza (I = G + H)		(L = F - I)	
		T	Totale (M)	Totale (N)	Residui al 31 dicembre (O = C + H)	Impegni al 31 Dicembre (P = D + I)			
1.11.07.05	Trasferimenti	RS	11.162,00	4.254,00	6.908,00	11.162,00	0,00		
		CP	5.314,00	0,00	3.969,00	3.969,00	-1.345,00		
		T	16.476,00	4.254,00	10.877,00	15.131,00			
	Totale Servizio 07	RS	11.162,00	4.254,00	6.908,00	11.162,00	0,00		
		CP	5.314,00	0,00	3.969,00	3.969,00	-1.345,00		
		T	16.476,00	4.254,00	10.877,00	15.131,00			
	Totale Funzione 11	RS	229.076,07	59.995,66	168.776,41	228.772,07	-304,00	INS	
		CP	205.880,59	151.120,34	49.031,61	200.151,95	-5.728,64		
		T	434.956,66	211.116,00	217.808,02	428.924,02			

PARTE II - SPESA

INTERVENTO		RS	Residui conservati e stanziamenti definitivi di bilancio	Conto del tesoriere		Determinazione dei residui		Impegni	Minori residui o economie
Codice e numero	Denominazione			Pagamenti		Residui da riportare			
		CP	Residui (A)	Residui (B)	Residui (C)	Residui (D = B + C)	(E = A - D)		
		T	Competenza (F)	Competenza (G)	Competenza (H)	Competenza (I = G + H)	(L = F - I)		
			Totale (M)	Totale (N)	Residui al 31 dicembre (O = C + H)	Impegni al 31 Dicembre (P = D + I)			
Riassunto Titolo 1									
SPESE CORRENTI									
FUNZIONE 01	FUNZIONI GENERALI DI AMM.NE, DI GESTIONE E DI CONTROLLO	RS	5.132.070,96	2.730.627,32	2.377.118,29	5.107.745,61	-24.325,35	INS	
		CP	14.266.150,14	7.520.308,09	2.660.540,49	10.180.848,58	-4.085.301,56		
		T	19.398.221,10	10.250.935,41	5.037.658,78	15.288.594,19			
FUNZIONE 02	FUNZIONI RELATIVE ALLA GIUSTIZIA	RS	117.806,19	84.021,69	33.784,50	117.806,19	0,00		
		CP	104.617,00	24.882,32	73.408,95	98.291,27	-6.325,73		
		T	222.423,19	108.904,01	107.193,45	216.097,46			
FUNZIONE 03	POLIZIA LOCALE	RS	572.938,17	245.573,16	326.887,74	572.460,90	-477,27	INS	
		CP	1.705.254,01	1.413.590,14	206.192,14	1.619.782,28	-85.471,73		
		T	2.278.192,18	1.659.163,30	533.079,88	2.192.243,18			
FUNZIONE 04	ISTRUZIONE PUBBLICA	RS	1.702.858,52	752.404,40	898.707,70	1.651.112,10	-51.746,42	INS	
		CP	1.393.468,20	499.985,05	804.964,78	1.304.949,83	-88.518,37		
		T	3.096.326,72	1.252.389,45	1.703.672,48	2.956.061,93			
FUNZIONE 05	FUNZIONI RELATIVE ALLA CULTURA ED AI BENI CULTURALI	RS	372.136,48	126.477,54	245.185,10	371.662,64	-473,84	INS	
		CP	1.008.460,00	806.717,34	125.653,60	932.370,94	-76.089,06		
		T	1.380.596,48	933.194,88	370.838,70	1.304.033,58			
FUNZIONE 06	FUNZIONI NEL SETTORE SPORTIVO E RICREATIVO	RS	490.917,52	114.900,72	360.716,40	475.617,12	-15.300,40	INS	
		CP	97.010,00	64.576,14	17.167,42	81.743,56	-15.266,44		
		T	587.927,52	179.476,86	377.883,82	557.360,68			
FUNZIONE 07	FUNZIONI NEL CAMPO TURISTICO	RS	375.362,79	79.969,95	291.641,91	371.611,86	-3.750,93	INS	
		CP	27.119,00	544,99	25.290,97	25.835,96	-1.283,04		
		T	402.481,79	80.514,94	316.932,88	397.447,82			

BILANCIO CONSUNTIVO ESERCIZIO: 2011

PARTE II - SPESA

INTERVENTO		RS	Residui conservati e stanziamenti definitivi di bilancio	Conto del tesoriere	Determinazione dei residui	Impegni	Minori residui o economie	
Codice e numero	Denominazione			Pagamenti	Residui da riportare			
			Residui (A)	Residui (B)	Residui (C)	Residui (D = B + C)	(E = A - D)	
		CP	Competenza (F)	Competenza (G)	Competenza (H)	Competenza (I = G + H)		(L = F - I)
		T	Totale (M)	Totale (N)	Residui al 31 dicembre (O = C + H)	Impegni al 31 Dicembre (P = D + I)		
FUNZIONE 08	FUNZIONI NEL CAMPO DELLA VIABILITA' E DEI TRASPORTI	RS	2.484.428,54	282.724,71	2.201.424,06	2.484.148,77	-279,77	INS
		CP	1.404.286,80	529.266,72	840.860,72	1.370.127,44	-34.159,36	
		T	3.888.715,34	811.991,43	3.042.284,78	3.854.276,21		
FUNZIONE 09	FUNZIONI RIGUARDANTI LA GESTIONE DEL TERRITORIO E DELL'AMBIENTE	RS	5.517.001,61	2.416.824,98	3.089.093,74	5.505.918,72	-11.082,89	INS
		CP	7.796.094,00	3.270.252,78	2.693.266,10	5.963.518,88	-1.832.575,12	
		T	13.313.095,61	5.687.077,76	5.782.359,84	11.469.437,60		
FUNZIONE 10	FUNZIONI NEL SETTORE SOCIALE	RS	3.292.530,37	776.386,60	2.506.818,03	3.283.204,63	-9.325,74	INS
		CP	3.831.231,11	1.215.010,98	2.354.017,43	3.569.028,41	-262.202,70	
		T	7.123.761,48	1.991.397,58	4.860.835,46	6.852.233,04		
FUNZIONE 11	FUNZIONE NEL CAMPO DELLO SVILUPPO ECONOMICO	RS	229.076,07	59.995,66	168.776,41	228.772,07	-304,00	INS
		CP	205.880,59	151.120,34	49.031,61	200.151,95	-5.728,64	
		T	434.956,66	211.116,00	217.808,02	428.924,02		
Totale Titolo 1		RS	20.287.127,22	7.669.906,73	12.500.153,88	20.170.060,61	-117.066,61	INS
		CP	31.839.570,85	15.496.254,89	9.850.394,21	25.346.649,10	-6.492.921,75	
		T	52.126.698,07	23.166.161,62	22.350.548,09	45.516.709,71		

PARTE II - SPESA

INTERVENTO		RS	Residui conservati e stanziamenti definitivi di bilancio	Conto del tesoriere	Determinazione dei residui	Impegni	Minori residui o economie		
Codice e numero	Denominazione			Pagamenti	Residui da riportare				
			Residui (A)	Residui (B)	Residui (C)	Residui (D = B + C)	(E = A - D)		
		CP	Competenza (F)	Competenza (G)	Competenza (H)	Competenza (I = G + H)	(L = F - I)		
		T	Totale (M)	Totale (N)	Residui al 31 dicembre (O = C + H)	Impegni al 31 Dicembre (P = D + I)			
	TITOLO 2								
	SPESE IN CONTO CAPITALE								
	Funzione 01								
	FUNZIONI GENERALI DI AMM.NE, DI GESTIONE E DI CONTROLLO								
	Servizio 05								
	GESTIONE DEI BENI DEMANIALI E PATRIMONIALI								
2.01.05.01	Acquisizione di beni immobili	RS	359.823,69	133.228,84	226.594,85	359.823,69	0,00		
		CP	8.026.442,00	0,00	100.010,00	100.010,00	-7.926.432,00		
		T	8.386.265,69	133.228,84	328.804,85	459.833,89			
2.01.05.03	Acquisto di beni specifici per realizzazioni in economia	RS	245.000,00	0,00	0,00	0,00	-245.000,00	INS	
		CP	1.622.000,00	0,00	125.000,00	125.000,00	-1.497.000,00		
		T	1.867.000,00	0,00	125.000,00	125.000,00			
		RS	604.823,69	133.228,84	226.594,85	359.823,69	-245.000,00	INS	
	Totale Servizio 05	CP	9.648.442,00	0,00	225.010,00	225.010,00	-9.423.432,00		
		T	10.253.285,69	133.228,84	451.604,85	584.833,69			
	Servizio 06								
	UFFICIO TECNICO								
2.01.06.01	Acquisizione di beni immobili	RS	0,00	0,00	0,00	0,00	0,00	0,00	
		CP	300.000,00	0,00	0,00	0,00	-300.000,00		
		T	300.000,00	0,00	0,00	0,00			

BILANCIO CONSUNTIVO ESERCIZIO: 2011

PARTE II - SPESA

INTERVENTO		RS	Residui conservati e stanziamenti definitivi di bilancio	Conto del tesoriere	Determinazione dei residui	Impegni	Minori residui o economie
Codice e numero	Denominazione			Pagamenti	Residui da riportare		
			Residui (A)	Residui (B)	Residui (C)	Residui (D = B + C)	(E = A - D)
		CP	Competenze (F)	Competenza (G)	Competenza (H)	Competenza (I = G + H)	(L = F - I)
		T	Totale (M)	Totale (N)	Residui al 31 dicembre (D = C + H)	Impegni al 31 Dicembre (P = D + I)	
2.01.06.06	Incarichi professionali esterni	RS	66.837,30	0,00	66.837,30	66.837,30	0,00
		CP	92.490,00	0,00	92.490,00	92.490,00	0,00
		T	159.327,30	0,00	159.327,30	159.327,30	
Totale Servizio 06		RS	66.837,30	0,00	66.837,30	66.837,30	0,00
		CP	392.490,00	0,00	92.490,00	92.490,00	-300.000,00
		T	459.327,30	0,00	159.327,30	159.327,30	
Servizio 07							
ANAGRAFE, STATO CIVILE, ELET- TORALE, LEVA E SERVIZIO STATISTICO							
2.01.07.05	Acquisizioni di beni mobili, macchine ed attrezzature tecnico-scientifiche	RS	1.351,20	0,00	1.351,20	1.351,20	0,00
		CP	0,00	0,00	0,00	0,00	0,00
		T	1.351,20	0,00	1.351,20	1.351,20	
Totale Servizio 07		RS	1.351,20	0,00	1.351,20	1.351,20	0,00
		CP	0,00	0,00	0,00	0,00	0,00
		T	1.351,20	0,00	1.351,20	1.351,20	
Servizio 08							
ALTRI SERVIZI GENERALI							
2.01.08.01	Acquisizione di beni immobili	RS	106.836,38	808,38	106.028,00	106.836,38	0,00
		CP	1.000.000,00	0,00	0,00	0,00	-1.000.000,00
		T	1.106.836,38	808,38	106.028,00	106.836,38	
Totale Servizio 08		RS	106.836,38	808,38	106.028,00	106.836,38	0,00
		CP	1.000.000,00	0,00	0,00	0,00	-1.000.000,00
		T	1.106.836,38	808,38	106.028,00	106.836,38	

PARTE II - SPESA

INTERVENTO		RS	Residui conservati e stanziamenti definitivi di bilancio	Conto del tesoriere	Determinazione dei residui	Impegni	Minori residui o economie	
Codice e numero	Denominazione			Pagamenti	Residui da riportare			
			Residui (A)	Residui (B)	Residui (C)	Residui (D = B + C)	(E = A - D)	
		CP	Competenza (F)	Competenza (G)	Competenza (H)	Competenza (I = G + H)	(L = F - I)	
		T	Totale (M)	Totale (N)	Residui al 31 dicembre (O = C + H)	impegni al 31 Dicembre (P = O + I)		
	Totale Funzione 01	RS	779.848,57	134.037,22	400.811,35	534.848,57	-245.000,00	INS
		CP	11.040.932,00	0,00	317.500,00	317.500,00	-10.723.432,00	
		T	11.820.780,57	134.037,22	718.311,35	852.348,57		
	Funzione 03 POLIZIA LOCALE							
	Servizio 01 POLIZIA MUNICIPALE							
2.03.01.05	Acquisizioni di beni mobili, macchine ed attrezzature tecnico-scientifiche	RS	151.175,72	0,00	151.175,72	151.175,72	0,00	
		CP	0,00	0,00	0,00	0,00	0,00	
		T	151.175,72	0,00	151.175,72	151.175,72		
	Totale Servizio 01	RS	151.175,72	0,00	151.175,72	151.175,72	0,00	
		CP	0,00	0,00	0,00	0,00	0,00	
		T	151.175,72	0,00	151.175,72	151.175,72		
	Totale Funzione 03	RS	151.175,72	0,00	151.175,72	151.175,72	0,00	
		CP	0,00	0,00	0,00	0,00	0,00	
		T	151.175,72	0,00	151.175,72	151.175,72		
	Funzione 04 ISTRUZIONE PUBBLICA							
	Servizio 01 SCUOLA MATERNA							

PARTE II - SPESA

INTERVENTO		RS	Residui conservati e stanziamenti definitivi di bilancio	Conto del tesoriere	Determinazione dei residui	Impegni	Minori residui o economie
Codice e numero	Denominazione			Pagamenti	Residui da riportare		
			Residui (A)	Residui (B)	Residui (C)	Residui (D = B + C)	(E = A - D)
		CP	Competenza (F)	Competenza (G)	Competenza (H)	Competenza (I = G + H)	(L = F - I)
		T	Totale (M)	Totale (N)	Residui al 31 dicembre (D = C + H)	Impegni al 31 Dicembre (P = D + I)	
2.04.01.03	Acquisto di beni specifici per realizzazioni in economia ⁸	RS	900.000,00	585.283,67	314.716,33	900.000,00	0,00
		CP	0,00	0,00	0,00	0,00	0,00
		T	900.000,00	585.283,67	314.716,33	900.000,00	
	Totale Servizio 01	RS	900.000,00	585.283,67	314.716,33	900.000,00	0,00
		CP	0,00	0,00	0,00	0,00	0,00
		T	900.000,00	585.283,67	314.716,33	900.000,00	
	Servizio 02 ISTRUZIONE ELEMENTARE						
2.04.02.01	Acquisizione di beni immobili	RS	51.494,54	0,00	51.494,54	51.494,54	0,00
		CP	0,00	0,00	0,00	0,00	0,00
		T	51.494,54	0,00	51.494,54	51.494,54	
2.04.02.03	Acquisto di beni specifici per realizzazioni in economia ⁸	RS	517.200,00	74.251,41	442.948,59	517.200,00	0,00
		CP	20.000,00	0,00	20.000,00	20.000,00	0,00
		T	537.200,00	74.251,41	462.948,59	537.200,00	
	Totale Servizio 02	RS	568.694,54	74.251,41	494.443,13	568.694,54	0,00
		CP	20.000,00	0,00	20.000,00	20.000,00	0,00
		T	588.694,54	74.251,41	514.443,13	588.694,54	
	Servizio 03 ISTRUZIONE MEDIA						
2.04.03.01	Acquisizione di beni immobili	RS	24.321,00	0,00	24.321,00	24.321,00	0,00
		CP	0,00	0,00	0,00	0,00	0,00
		T	24.321,00	0,00	24.321,00	24.321,00	

PARTE II - SPESA

INTERVENTO		RS	Residui conservati e stanziamenti definitivi di bilancio	Conto del tesoriere	Determinazione dei residui	impegni	Minori residui o economie
Codice e numero	Denominazione			Pagamenti	Residui da riportare		
			Residui (A)	Residui (B)	Residui (C)	Residui (D = B + C)	(E = A - D)
		CP	Competenza (F)	Competenza (G)	Competenza (H)	Competenza (I = G + H)	(L = F - I)
		T	Totale (M)	Totale (N)	Residui al 31 dicembre (O = C + H)	Impegni al 31 Dicembre (P = D + I)	
2.04.03.03	Acquisto di beni specifici per realizzazioni in economia ⁸	RS	510.000,00	0,00	510.000,00	510.000,00	0,00
		CP	0,00	0,00	0,00	0,00	0,00
		T	510.000,00	0,00	510.000,00	510.000,00	
	Totale Servizio 03	RS	534.321,00	0,00	534.321,00	534.321,00	0,00
		CP	0,00	0,00	0,00	0,00	0,00
		T	534.321,00	0,00	534.321,00	534.321,00	
	Servizio 05						
	ASSISTENZA SCOLASTICA, TRASPORTO, REFEZIONE E ALTRI SERVIZI						
2.04.05.01	Acquisizione di beni immobili	RS	34.463,27	0,00	34.463,27	34.463,27	0,00
		CP	0,00	0,00	0,00	0,00	0,00
		T	34.463,27	0,00	34.463,27	34.463,27	
	Totale Servizio 05	RS	34.463,27	0,00	34.463,27	34.463,27	0,00
		CP	0,00	0,00	0,00	0,00	0,00
		T	34.463,27	0,00	34.463,27	34.463,27	
	Totale Funzione 04	RS	2.037.478,81	659.535,08	1.377.943,73	2.037.478,81	0,00
		CP	20.000,00	0,00	20.000,00	20.000,00	0,00
		T	2.057.478,81	659.535,08	1.397.943,73	2.057.478,81	
	Funzione 05						
	FUNZIONI RELATIVE ALLA CULTURA ED AI BENI CULTURALI						
	Servizio 01						
	BIBLIOTECHE, MUSEI E PINACOTE-CHE						

BILANCIO CONSUNTIVO ESERCIZIO: 2011

PARTE II - SPESA

INTERVENTO		RS	Residui conservati e stanziamenti definitivi di bilancio	Conto del tesoriere	Determinazione dei residui	Impegni	Minori residui o economie		
Codice e numero	Denominazione			Pagamenti	Residui da riportare				
				Residui (A)	Residui (B)				Residui (C)
		CP	Competenza (F)	Competenza (G)	Competenza (H)	Competenza (I = G + H)	(L = F - I)		
		T	Totale (M)	Totale (N)	Residui al 31 dicembre (O = C + H)	Impegni al 31 Dicembre (P = D + I)			
2.05.01.01	Acquisizione di beni immobili	RS	261.594,96	154.550,00	107.044,96	261.594,96	0,00		
		CP	2.252.000,00	0,00	0,00	0,00	-2.252.000,00		
		T	2.513.594,96	154.550,00	107.044,96	261.594,96			
Totale Servizio 01		RS	261.594,96	154.550,00	107.044,96	261.594,96	0,00		
		CP	2.252.000,00	0,00	0,00	0,00	-2.252.000,00		
		T	2.513.594,96	154.550,00	107.044,96	261.594,96			
Servizio 02									
TEATRI, ATTIVITA' CULTURALI E SERVIZI DIVERSI NEL SETTORE CULTURALE									
2.05.02.01	Acquisizione di beni immobili	RS	9.221,39	2.000,00	7.221,39	9.221,39	0,00		
		CP	6.020.000,00	0,00	20.000,00	20.000,00	-6.000.000,00		
		T	6.029.221,39	2.000,00	27.221,39	29.221,39			
2.05.02.04	Utilizzo di beni di terzi per realizzazioni in economia	RS	101.885,38	30.786,34	70.790,03	101.576,37	-309,01	INS	
		CP	0,00	0,00	0,00	0,00	0,00		
		T	101.885,38	30.786,34	70.790,03	101.576,37			
2.05.02.06	Incarichi professionali esterni	RS	20.000,00	0,00	20.000,00	20.000,00	0,00		
		CP	0,00	0,00	0,00	0,00	0,00		
		T	20.000,00	0,00	20.000,00	20.000,00			
Totale Servizio 02		RS	131.106,77	32.786,34	98.011,42	130.797,76	-309,01	INS	
		CP	6.020.000,00	0,00	20.000,00	20.000,00	-6.000.000,00		
		T	6.151.106,77	32.786,34	118.011,42	150.797,76			
Totale Funzione 05		RS	392.701,73	187.336,34	205.056,38	392.392,72	-309,01	INS	
		CP	8.272.000,00	0,00	20.000,00	20.000,00	-8.252.000,00		
		T	8.664.701,73	187.336,34	225.056,38	412.392,72			

BILANCIO CONSUNTIVO ESERCIZIO: 2011

PARTE II - SPESA

INTERVENTO		RS	Residui conservati e stanziamenti definitivi di bilancio	Conto del tesoriere	Determinazione dei residui	Impegni	Minori residui o economie		
Codice e numero	Denominazione			Pagamenti	Residui da riportare				
				Residui (A)	Residui (B)			Residui (C)	Residui (D = B + C)
				Competenza (F)	Competenza (G)			Competenza (H)	Competenza (I = G + H)
CP	Totale (M)	Totale (N)	Residui al 31 dicembre (O = C + H)	Impegni al 31 Dicembre (P = D + I)	(E = A - D)				
T					(L = F - I)				
	Funzione 06 FUNZIONI NEL SETTORE SPORTIVO E RICREATIVO								
	Servizio 02 STADIO COMUNALE, PALAZZO DELLOSPORT ED ALTRI IMPIANTI								
2.06.02.01	Acquisizione di beni immobili	RS	1.597.957,84	375.634,59	1.222.323,25	1.597.957,84	0,00		
		CP	49.000,00	2.406,15	46.593,85	49.000,00	0,00		
		T	1.646.957,84	378.040,74	1.268.917,10	1.646.957,84			
2.06.02.05	Acquisizioni di beni mobili, macchine ed attrezzature tecnico-scientifiche	RS	1.567,78	716,22	851,56	1.567,78	0,00		
		CP	0,00	0,00	0,00	0,00	0,00		
		T	1.567,78	716,22	851,56	1.567,78			
		RS	1.599.525,62	376.350,81	1.223.174,81	1.599.525,62	0,00		
	Totale Servizio 02	CP	49.000,00	2.406,15	46.593,85	49.000,00	0,00		
		T	1.648.525,62	378.756,96	1.269.768,66	1.648.525,62			
		RS	1.599.525,62	376.350,81	1.223.174,81	1.599.525,62	0,00		
	Totale Funzione 06	CP	49.000,00	2.406,15	46.593,85	49.000,00	0,00		
		T	1.648.525,62	378.756,96	1.269.768,66	1.648.525,62			
	Funzione 07 FUNZIONI NEL CAMPO TURISTICO								
	Servizio 01 SERVIZI TURISTICI								

BILANCIO CONSUNTIVO ESERCIZIO: 2011

PARTE II - SPESA

INTERVENTO		RS	Residui conservati e stanziamenti definitivi di bilancio	Conto del tesoriere	Determinazione dei residui	Impegni	Minori residui o economie	
Codice e numero	Denominazione			Pagamenti	Residui da riportare			
			Residui (A)	Residui (B)	Residui (C)	Residui (D = B + C)	(E = A - D)	
		CP	Competenza (F)	Competenza (G)	Competenza (H)	Competenza (I = G + H)		(L = F - I)
		T	Totale (M)	Totale (N)	Residui al 31 dicembre (O = C + H)	Impegni al 31 Dicembre (P = O + I)		
2.07.01.01	Acquisizione di beni immobili	RS	21.052,93	0,00	21.052,93	21.052,93	0,00	
		CP	0,00	0,00	0,00	0,00	0,00	
		T	21.052,93	0,00	21.052,93	21.052,93		
	Totale Servizio 01	RS	21.052,93	0,00	21.052,93	21.052,93	0,00	
		CP	0,00	0,00	0,00	0,00	0,00	
		T	21.052,93	0,00	21.052,93	21.052,93		
	Totale Funzione 07	RS	21.052,93	0,00	21.052,93	21.052,93	0,00	
		CP	0,00	0,00	0,00	0,00	0,00	
		T	21.052,93	0,00	21.052,93	21.052,93		
	Funzione 08							
	FUNZIONI NEL CAMPO DELLA VIABILITA' E DEI TRASPORTI							
	Servizio 01							
	VIABILITA', CIRCDAZIONE STRA-DALE E SERVIZI CONNESSI							
2.08.01.01	Acquisizione di beni immobili	RS	3.749.063,28	1.371.850,14	2.337.799,65	3.709.649,79	-39.413,49	INS
		CP	1.814.257,00	0,00	177.097,42	177.097,42	-1.637.159,58	
		T	5.563.320,28	1.371.850,14	2.514.897,07	3.886.747,21		
2.08.01.03	Acquisto di beni specifici per realizzazioni in economia8	RS	0,00	0,00	0,00	0,00	0,00	
		CP	1.465.000,00	0,00	0,00	0,00	-1.465.000,00	
		T	1.465.000,00	0,00	0,00	0,00		
	Totale Servizio 01	RS	3.749.063,28	1.371.850,14	2.337.799,65	3.709.649,79	-39.413,49	INS
		CP	3.279.257,00	0,00	177.097,42	177.097,42	-3.102.159,58	
		T	7.028.320,28	1.371.850,14	2.514.897,07	3.886.747,21		

PARTE II - SPESA

INTERVENTO		RS	Residui conservati e stanziamenti definitivi di bilancio	Conto del tesoriere	Determinazione dei residui	Impegni	Minori residui o economie	
Codice e numero	Denominazione			Pagamenti	Residui da riportare			
			Residui (A)	Residui (B)	Residui (C)	Residui (D = B + C)	(E = A - D)	
		CP	Competenza (F)	Competenza (G)	Competenza (H)	Competenza (I = G + H)		
		T	Totale (M)	Totale (N)	Residui al 31 dicembre (O = C + H)	Impegni al 31 Dicembre (P = D + I)	(L = F - I)	
	Servizio 02 ILLUMINAZIONE PUBBLICA E SER- VIZI CONNESSI							
2.08.02.01	Acquisizione di beni immobili	RS	126.259,52	0,00	126.259,52	126.259,52	0,00	
		CP	0,00	0,00	0,00	0,00	0,00	
		T	126.259,52	0,00	126.259,52	126.259,52		
2.08.02.03	Acquisto di beni specifici per realizzazioni in economia ⁸	RS	99.882,93	0,00	99.882,93	99.882,93	0,00	
		CP	0,00	0,00	0,00	0,00	0,00	
		T	99.882,93	0,00	99.882,93	99.882,93		
	Totale Servizio 02	RS	226.142,45	0,00	226.142,45	226.142,45	0,00	
		CP	0,00	0,00	0,00	0,00	0,00	
		T	226.142,45	0,00	226.142,45	226.142,45		
	Totale Funzione 08	RS	3.975.205,73	1.371.850,14	2.563.942,10	3.935.792,24	-39.413,49	INS
		CP	3.279.257,00	0,00	177.097,42	177.097,42	-3.102.159,58	
		T	7.254.462,73	1.371.850,14	2.741.039,52	4.112.889,66		
	Funzione 09 FUNZIONI RIGUARDANTI LA GESTIONE DEL TERRITORIO E DELL'AMBIENTE							
	Servizio 01 URBANISTICA E GESTIONE DEL TERRITORIO							
2.09.01.01	Acquisizione di beni immobili	RS	24.695,22	0,00	24.695,22	24.695,22	0,00	
		CP	0,00	0,00	0,00	0,00	0,00	
		T	24.695,22	0,00	24.695,22	24.695,22		

BILANCIO CONSUNTIVO ESERCIZIO: 2011

PARTE II - SPESA

INTERVENTO		RS	Residui conservati e stanziamenti definitivi di bilancio	Conto del tesoriere	Determinazione dei residui	Impegni	Minori residui o economie	
Codice e numero	Denominazione			Pagamenti	Residui da riportare			
			Residui (A)	Residui (B)	Residui (C)	Residui (D = B + C)	(E = A - D)	
		CP	Competenza (F)	Competenza (G)	Competenza (H)	Competenza (I = G + H)		
		T	Totale (M)	Totale (N)	Residui al 31 dicembre (O = C + H)	Impegni al 31 Dicembre (P = D + I)	(L = F - I)	
2.09.01.06	Incarichi professionali esterni	RS	0,00	0,00	0,00	0,00	0,00	
		CP	144.000,00	0,00	58.937,81	58.937,81	-85.062,19	
		T	144.000,00	0,00	58.937,81	58.937,81		
	Totale Servizio 01	RS	24.695,22	0,00	24.695,22	24.695,22	0,00	
		CP	144.000,00	0,00	58.937,81	58.937,81	-85.062,19	
		T	168.695,22	0,00	83.633,03	83.633,03		
	Servizio 04 SERVIZIO IDRICO INTEGRATO							
2.09.04.01	Acquisizione di beni immobili	RS	2.769.925,17	106.817,66	2.663.107,51	2.769.925,17	0,00	
		CP	192.000,00	0,00	173.120,00	173.120,00	-18.880,00	
		T	2.961.925,17	106.817,66	2.836.227,51	2.943.045,17		
2.09.04.03	Acquisto di beni specifici per realizzazioni in economia ⁸	RS	0,00	0,00	0,00	0,00	0,00	
		CP	15.493.707,00	0,00	0,00	0,00	-15.493.707,00	
		T	15.493.707,00	0,00	0,00	0,00		
	Totale Servizio 04	RS	2.769.925,17	106.817,66	2.663.107,51	2.769.925,17	0,00	
		CP	15.685.707,00	0,00	173.120,00	173.120,00	-15.512.587,00	
		T	18.455.632,17	106.817,66	2.836.227,51	2.943.045,17		
	Servizio 06 PARCHI E SERVIZI PER LA TUTELA AMBIENTALE DEL VERDE, ALTRI SERVIZI RELATIVI AL TERRITORIO ED ALL'AMBIENTE							
2.09.06.01	Acquisizione di beni immobili	RS	2.684.989,12	0,00	1.900.489,12	1.900.489,12	-784.500,00	INS
		CP	14.179.256,00	0,00	0,00	0,00	-14.179.256,00	
		T	16.864.245,12	0,00	1.900.489,12	1.900.489,12		

BILANCIO CONSUNTIVO ESERCIZIO: 2011

PARTE II - SPESA

INTERVENTO		RS	Residui conservati e stanziamenti definitivi di bilancio	Conto del tesoriere	Determinazione dei residui	Impegni (D = B + C)	Minori residui o economie (E = A - D)	
Codice e numero	Denominazione			Pagamenti	Residui da riportare			
				Residui (A)	Residui (B)			
		CP	Competanza (F)	Competanza (G)	Competanza (H)	Competanza (I = G + H)	(L = F - I)	
		T	Totale (M)	Totale (N)	Residui al 31 dicembre (O = C + H)	Impegni al 31 Dicembre (P = D + I)		
2.09.06.05	Acquisizioni di beni mobili, macchine ed attrezzature tecnico-scientifiche	RS	60.000,00	0,00	60.000,00	60.000,00	0,00	
		CP	0,00	0,00	0,00	0,00	0,00	
		T	60.000,00	0,00	60.000,00	60.000,00		
	Totale Servizio 06	RS	2.744.989,12	0,00	1.960.489,12	1.960.489,12	-784.500,00	INS
		CP	14.179.256,00	0,00	0,00	0,00	-14.179.256,00	
		T	16.924.245,12	0,00	1.960.489,12	1.960.489,12		
	Totale Funzione 09	RS	5.539.609,51	108.817,66	4.848.291,85	4.755.109,51	-784.500,00	INS
		CP	30.008.963,00	0,00	232.057,81	232.057,81	-29.776.905,19	
		T	35.548.572,51	108.817,66	4.880.349,66	4.987.167,32		
	Funzione 10 FUNZIONI NEL SETTORE SOCIALE							
	Servizio 03 STRUTTURE RESIDENZIALI E DI RICOVERO PER ANZIANI							
2.10.03.01	Acquisizione di beni immobili	RS	83.896,41	73.158,62	10.737,79	83.896,41	0,00	
		CP	0,00	0,00	0,00	0,00	0,00	
		T	83.896,41	73.158,62	10.737,79	83.896,41		
	Totale Servizio 03	RS	83.896,41	73.158,62	10.737,79	83.896,41	0,00	
		CP	0,00	0,00	0,00	0,00	0,00	
		T	83.896,41	73.158,62	10.737,79	83.896,41		
	Servizio 05 SERVIZIO NECROSCOPICO E CIMI- TERIALE							

BILANCIO CONSUNTIVO ESERCIZIO: 2011

PARTE II - SPESA

INTERVENTO		RS	Residui conservati e stanziamenti definitivi di bilancio	Conto del tesoriere	Determinazione dei residui	Impegni	Minori residui o economie
Codice e numero	Denominazione			Pagamenti	Residui da riportare		
			Residui (A)	Residui (B)	Residui (C)	Residui (D = B + C)	(E = A - D)
		CP	Competenza (F)	Competenza (G)	Competenza (H)	Competenza (I = G + H)	(L = F - I)
		T	Totale (M)	Totale (N)	Residui al 31 dicembre (O = C + H)	Impegni al 31 Dicembre (P = D + I)	
2.10.05.01	Acquisizione di beni immobili	RS	751.779,82	110.000,00	641.779,82	751.779,82	0,00
		CP	0,00	0,00	0,00	0,00	0,00
		T	751.779,82	110.000,00	641.779,82	751.779,82	
Totale Servizio 05		RS	751.779,82	110.000,00	641.779,82	751.779,82	0,00
		CP	0,00	0,00	0,00	0,00	0,00
		T	751.779,82	110.000,00	641.779,82	751.779,82	
Totale Funzione 10		RS	835.676,23	183.158,62	652.517,61	835.676,23	0,00
		CP	0,00	0,00	0,00	0,00	0,00
		T	835.676,23	183.158,62	652.517,61	835.676,23	

BILANCIO CONSUNTIVO ESERCIZIO: 2011

PARTE II - SPESA

INTERVENTO		RS	Residui conservati e stanziamenti definitivi di bilancio	Conto del tesoriere	Determinazione dei residui	Impegni	Minori residui o economie	
Codice e numero	Denominazione			Pagamenti	Residui da riportare			
			Residui (A)	Residui (B)	Residui (C)	Residui (D = B + C)	(E = A - D)	
		CP	Competenza (F)	Competenza (G)	Competenza (H)	Competenza (I = G + H)		
		T	Totale (M)	Totale (N)	Residui al 31 dicembre (O = C + H)	Impegni al 31 Dicembre (P = D + I)		(L = F - I)
	Riassunto Titolo 2							
	SPESE IN CONTO CAPITALE							
	FUNZIONE 01 FUNZIONI GENERALI DI AMM.NE, DI GESTIONE E DI CONTRDLO	RS	779.848,57	134.037,22	400.811,35	534.848,57	-245.000,00	INS
		CP	11.040.932,00	0,00	317.500,00	317.500,00	-10.723.432,00	
		T	11.820.780,57	134.037,22	718.311,35	852.348,57		
	FUNZIONE 02 FUNZIONI RELATIVE ALLA GIUSTIZIA	RS	0,00	0,00	0,00	0,00	0,00	
		CP	0,00	0,00	0,00	0,00	0,00	
		T	0,00	0,00	0,00	0,00	0,00	
	FUNZIONE 03 POLIZIA LOCALE	RS	151.175,72	0,00	151.175,72	151.175,72	0,00	
		CP	0,00	0,00	0,00	0,00	0,00	
		T	151.175,72	0,00	151.175,72	151.175,72		
	FUNZIONE 04 ISTRUZIONE PUBBLICA	RS	2.037.478,81	659.535,08	1.377.943,73	2.037.478,81	0,00	
		CP	20.000,00	0,00	20.000,00	20.000,00	0,00	
		T	2.057.478,81	659.535,08	1.397.943,73	2.057.478,81		
	FUNZIONE 05 FUNZIONI RELATIVE ALLA CULTURA ED Ai BENI CULTURALI	RS	392.701,73	187.336,34	205.056,38	392.392,72	-309,01	INS
		CP	8.272.000,00	0,00	20.000,00	20.000,00	-8.252.000,00	
		T	8.664.701,73	187.336,34	225.056,38	412.392,72		
	FUNZIONE 06 FUNZIONI NEL SETTORE SPORTIVO E RICREATIVO	RS	1.599.525,62	376.350,81	1.223.174,81	1.599.525,62	0,00	
		CP	49.000,00	2.406,15	46.593,85	49.000,00	0,00	
		T	1.648.525,62	378.756,96	1.269.768,66	1.648.525,62		
	FUNZIONE 07 FUNZIONI NEL CAMPO TURISTICO	RS	21.052,93	0,00	21.052,93	21.052,93	0,00	
		CP	0,00	0,00	0,00	0,00	0,00	
		T	21.052,93	0,00	21.052,93	21.052,93		

BILANCIO CONSUNTIVO ESERCIZIO: 2011

PARTE II - SPESA

INTERVENTO		RS	Residui conservati e stanziamenti definitivi di bilancio	Conto del tesoriere	Determinazione dei residui	Impegni	Minori residui o economie				
Codice e numero	Denominazione			Pagamenti	Residui da riportare						
				Residui (A)	Residui (B)				Residui (C)	Residui (D = B + C)	(E = A - D)
				CP	Competenza (F)				Competenza (G)	Competenza (H)	Competenza (I = G + H)
T	Totale (M)	Totale (N)	Residui al 31 dicembre (O = C + H)	Impegni al 31 Dicembre (P = D + I)							
	FUNZIONE 08 FUNZIONI NEL CAMPO DELLA VIABILITA' E DEI TRASPORTI	RS	3.975.205,73	1.371.850,14	2.563.942,10	3.935.792,24	-39.413,49	INS			
		CP	3.279.257,00	0,00	177.097,42	177.097,42	-3.102.159,58				
		T	7.254.462,73	1.371.850,14	2.741.039,52	4.112.889,66					
	FUNZIONE 09 FUNZIONI RIGUARDANTI LA GESTIONE DEL TERRITORIO E DELL'AMBIENTE	RS	5.539.609,51	106.817,66	4.648.291,85	4.755.109,51	-784.500,00	INS			
		CP	30.008.963,00	0,00	232.057,81	232.057,81	-29.776.905,19				
		T	35.548.572,51	106.817,66	4.880.349,66	4.987.167,32					
	FUNZIONE 10 FUNZIONI NEL SETTORE SOCIALE	RS	835.676,23	183.158,62	652.517,61	835.676,23	0,00				
		CP	0,00	0,00	0,00	0,00	0,00				
		T	835.676,23	183.158,62	652.517,61	835.676,23					
	FUNZIONE 11 FUNZIONE NEL CAMPO DELLO SVILUPPO ECONOMICO	RS	0,00	0,00	0,00	0,00	0,00				
		CP	0,00	0,00	0,00	0,00	0,00				
		T	0,00	0,00	0,00	0,00					
Totale Titolo 2	RS	15.332.274,85	3.019.085,87	11.243.966,48	14.263.052,35	-1.069.222,50	INS				
	CP	52.670.152,00	2.406,15	813.249,08	815.655,23	-51.854.496,77					
	T	68.002.426,85	3.021.492,02	12.057.215,56	15.078.707,58						

BILANCIO CONSUNTIVO ESERCIZIO: 2011

PARTE II - SPESA

INTERVENTO		RS	Residui conservati e stanziamenti definitivi di bilancio	Conto del tesoriere	Determinazione dei residui	Impegni	Minori residui o economie
Codice e numero	Denominazione			Pagamenti	Residui da riportare		
			Residui (A)	Residui (B)	Residui (C)	Residui (D = B + C)	(E = A - D)
		CP	Competenza (F)	Competenza (G)	Competenza (H)	Competenza (I = G + H)	(L = F - I)
		T	Totale (M)	Totale (N)	Residui al 31 dicembre (O = C + H)	Impegni al 31 Dicembre (P = D + I)	
	Titolo 3						
	SPESE PER RIMBORSO PRESTITI						
	Funzione 01						
	FUNZIONI GENERALI DI AMM.NE, DI GESTIONE E DI CONTROLLO						
	Servizio 06						
	UFFICIO TECNICO						
3.01.06.01	Rimborso per anticipazioni dicassa	RS	50.128,31	0,00	50.128,31	50.128,31	0,00
		CP	1.000.000,00	0,00	0,00	0,00	-1.000.000,00
		T	1.050.128,31	0,00	50.128,31	50.128,31	
		RS	50.128,31	0,00	50.128,31	50.128,31	0,00
	Totale Servizio 06	CP	1.000.000,00	0,00	0,00	0,00	-1.000.000,00
		T	1.050.128,31	0,00	50.128,31	50.128,31	
	Servizio 08						
	ALTRI SERVIZI GENERALI						
3.01.08.01	Rimborso per anticipazioni dicassa	RS	5.978.392,69	1.478.392,69	4.500.000,00	5.978.392,69	0,00
		CP	21.000.000,00	16.211.731,22	2.541.513,72	18.753.244,94	-2.246.755,06
		T	26.978.392,69	17.690.123,91	7.041.513,72	24.731.637,63	
3.01.08.03	Rimborso di quota capitale dimutui e prestiti	RS	0,00	0,00	0,00	0,00	0,00
		CP	1.154.765,00	1.154.764,67	0,00	1.154.764,67	-0,33
		T	1.154.765,00	1.154.764,67	0,00	1.154.764,67	

PARTE II - SPESA

INTERVENTO		RS	Residui conservati e stanziamenti definitivi di bilancio	Conto del tesoriere	Determinazione dei residui	Impegni	Minori residui o economie
Codice e numero	Denominazione						
				Residui (A)	Residui (B)	Residui (C)	Residui (D = B + C)
		CP	Competenza (F)	Competenza (G)	Competenza (H)	Competenza (I = G + H)	(L = F - I)
		T	Totale (M)	Totale (N)	Residui al 31 dicembre (D = C + H)	Impegni al 31 Dicembre (P = D + I)	
Totale Servizio 08		RS	5.978.392,69	1.478.392,69	4.500.000,00	5.978.392,69	0,00
		CP	22.154.765,00	17.366.495,89	2.541.513,72	19.908.009,61	-2.246.755,39
		T	28.133.157,69	18.844.888,58	7.041.513,72	25.886.402,30	
Totale Funzione 01		RS	6.028.521,00	1.478.392,69	4.550.128,31	6.028.521,00	0,00
		CP	23.154.765,00	17.366.495,89	2.541.513,72	19.908.009,61	-3.246.755,39
		T	29.183.286,00	18.844.888,58	7.091.642,03	25.936.530,61	
Funzione 06							
FUNZIONI NEL SETTORE SPORTIVO E RICREATIVO							
Servizio 02							
STADIO COMUNALE, PALAZZO DELLOSPORT ED ALTRI IMPIANTI							
3.06.02.03	Rimborso di quota capitale dimutui e prestiti	RS	0,00	0,00	0,00	0,00	0,00
		CP	32.494,00	32.494,00	0,00	32.494,00	0,00
		T	32.494,00	32.494,00	0,00	32.494,00	
Totale Servizio 02		RS	0,00	0,00	0,00	0,00	0,00
		CP	32.494,00	32.494,00	0,00	32.494,00	0,00
		T	32.494,00	32.494,00	0,00	32.494,00	
Totale Funzione 06		RS	0,00	0,00	0,00	0,00	0,00
		CP	32.494,00	32.494,00	0,00	32.494,00	0,00
		T	32.494,00	32.494,00	0,00	32.494,00	

BILANCIO CONSUNTIVO ESERCIZIO: 2011

PARTE II - SPESA

INTERVENTO		RS	Residui conservati e stanziamenti definitivi di bilancio	Conto del tesoriere	Determinazione dei residui	Impegni	Minori residui o economie
Codice e numero	Denominazione			Pagamenti	Residui da riportare		
			Residui (A)	Residui (B)	Residui (C)	Residui (D = B + C)	(E = A - D)
		CP	Competenza (F)	Competenza (G)	Competenza (H)	Competenza (I = G + H)	(L = F - I)
		T	Totale (M)	Totale (N)	Residui al 31 dicembre (O = C + H)	Impegni al 31 Dicembre (P = D + I)	
	Riassunto Titolo 3						
	SPESE PER RIMBORSO PRESTITI						
	FUNZIONE 01 FUNZIONI GENERALI DI AMM.NE, DI GESTIONE E DI CONTROLLO	RS	6.028.521,00	1.478.392,69	4.550.128,31	6.028.521,00	0,00
		CP	23.154.765,00	17.366.495,89	2.541.513,72	19.908.009,61	-3.246.755,39
		T	29.183.286,00	18.844.888,58	7.091.642,03	25.936.530,61	
	FUNZIONE 06 FUNZIONI NEL SETTORE SPORTIVO E RICREATIVO	RS	0,00	0,00	0,00	0,00	0,00
		CP	32.494,00	32.494,00	0,00	32.494,00	0,00
		T	32.494,00	32.494,00	0,00	32.494,00	
	Totale Titolo 3	RS	6.028.521,00	1.478.392,69	4.550.128,31	6.028.521,00	0,00
		CP	23.187.259,00	17.398.989,89	2.541.513,72	19.940.503,61	-3.246.755,39
		T	29.215.780,00	18.877.382,58	7.091.642,03	25.969.024,61	

BILANCIO CONSUNTIVO ESERCIZIO: 2011

PARTE II - SPESA

INTERVENTO		RS	Residui conservati e stanziamenti definitivi di bilancio	Conto del tesoriere	Determinazione dei residui	Impegni	Minori residui o economie	
Codice e numero	Denominazione			Pagamenti	Residui da riportare			
				Residui (A)	Residui (B)			
		CP	Competenza (F)	Competenza (G)	Competenza (H)	Competenza (I = G + H)		(L = F - I)
		T	Totale (M)	Totale (N)	Residui al 31 dicembre (O = C + H)	Impegni al 31 Dicembre (P = D + I)		
	TITOLO 4							
	SPESE PER SERVIZI PER CONTO D'INTERZI							
4.00.00.01	RITENUTE PREVIDENZIALI ED ASSISTENZIALI AL PERSONALE	RS	603.358,05	240.511,01	362.847,04	603.358,05	0,00	
		CP	1.690.420,85	1.073.393,88	136.536,01	1.209.929,89	-480.490,96	
		T	2.293.778,90	1.313.904,89	499.383,05	1.813.287,94		
4.00.00.02	RITENUTE ERARIALI	RS	254.086,90	248.905,69	5.181,21	254.086,90	0,00	
		CP	1.600.000,00	1.223.907,10	202.090,99	1.425.998,09	-174.001,91	
		T	1.854.086,90	1.472.812,79	207.272,20	1.680.084,99		
4.00.00.03	ALTRE RITENUTE AL PERSONALE PER CONTO DI TERZI	RS	3.011,17	1.735,01	1.276,16	3.011,17	0,00	
		CP	89.579,15	49.961,06	1.653,52	51.614,58	-37.964,57	
		T	92.590,32	51.696,07	2.929,68	54.625,75		
4.00.00.04	RESTITUZIONE DI DEPOSITI CAUZIONALI	RS	279.341,00	48.798,57	207.467,10	256.265,67	-23.075,33	INS
		CP	100.000,00	304,53	64.235,36	64.539,89	-35.460,11	
		T	379.341,00	49.103,10	271.702,46	320.805,56		
4.00.00.05	SPESE PER SERVIZI PER CONTO DI TERZI	RS	2.498.820,37	425.255,72	2.063.158,23	2.488.413,95	-10.406,42	INS
		CP	2.000.000,00	1.319.679,24	284.002,46	1.603.681,70	-396.318,30	
		T	4.498.820,37	1.744.934,96	2.347.160,69	4.092.095,65		
4.00.00.06	ANTICIPAZIONE DI FONDI PER IL SERVIZIO ECONOMATO	RS	144.669,60	12.490,00	103.429,40	115.919,40	-28.750,20	INS
		CP	500.000,00	90.460,36	97.564,23	188.024,59	-311.975,41	
		T	644.669,60	102.950,36	200.993,63	303.943,99		
4.00.00.07	RESTITUZIONE DI DEPOSITI PER SPESE CONTRATTUALI	RS	8.413,09	0,00	6.105,21	6.105,21	-2.307,88	INS
		CP	30.000,00	13.290,18	4.709,82	18.000,00	-12.000,00	
		T	38.413,09	13.290,18	10.815,03	24.105,21		

PARTE II - SPESA

INTERVENTO		RS	Residui conservati e stanziamenti definitivi di bilancio	Conto del tesoriere	Determinazione dei residui	impegni	Minori residui o economie	
Codice e numero	Denominazione			Pagamenti	Residui da riportare			
				Residui (A)	Residui (B)			
		CP	Competenza (F)	Competenza (G)	Competenza (H)	Competenza (I = G + H)	(L = F - I)	
		T	Totale (M)	Totale (N)	Residui al 31 dicembre (O = C + H)	Impegni al 31 Dicembre (P = D + I)		
		RS	3.791.700,18	977.696,00	2.749.464,35	3.727.160,35	-64.539,83	INS
		CP	6.010.000,00	3.770.996,35	790.792,39	4.561.788,74	-1.448.211,26	
		T	9.801.700,18	4.748.692,35	3.540.256,74	8.288.949,09		
	Riassunto Titolo 4							
	SPESE PER SERVIZI PER CONTO DITERZI							
		RS	3.791.700,18	977.696,00	2.749.464,35	3.727.160,35	-64.539,83	INS
		CP	6.010.000,00	3.770.996,35	790.792,39	4.561.788,74	-1.448.211,26	
		T	9.801.700,18	4.748.692,35	3.540.256,74	8.288.949,09		
	Totale Titolo 4							

Handwritten signature and initials in black ink, located below the table.

PARTE II - SPESA

Codice e numero	INTERVENTO Denominazione	RS	Residui conservati e stanziamenti definitivi di bilancio	Conto del tesoriere	Determinazione dei residui	Impegni	Minori residui o economie	
			Residui (A)	Pagamenti	Residui da riportare	Residui (D = B + C)	(E = A - D)	
			CP	Competenza (F)	Competenza (G)	Competenza (H)	Competenza (I = G + H)	
T	Totale (M)	Totale (N)	Residui al 31 dicembre (O = C + H)	Impegni al 31 Dicembre (P = D + I)				
	RIEPILOGO DEI TITOLI							
	Titolo 1 SPESE CORRENTI	RS	20.287.127,22	7.669.906,73	12.500.153,88	20.170.060,61	-117.066,61	INS
		CP	31.839.570,85	15.496.254,89	9.850.394,21	25.346.649,10	-6.492.921,75	
		T	52.126.698,07	23.166.161,62	22.350.548,09	45.516.709,71		
	Titolo 2 SPESE IN CONTO CAPITALE	RS	15.332.274,85	3.019.085,87	11.243.966,48	14.263.052,35	-1.069.222,50	INS
		CP	52.670.152,00	2.406,15	813.249,08	815.655,23	-51.854.496,77	
		T	68.002.426,85	3.021.492,02	12.057.215,56	15.078.707,58		
	Titolo 3 SPESE PER RIMBORSO PRESTITI	RS	6.028.521,00	1.478.392,69	4.550.128,31	6.028.521,00	0,00	
		CP	23.187.259,00	17.398.989,89	2.541.513,72	19.940.503,61	-3.246.755,39	
		T	29.215.780,00	18.877.382,58	7.091.642,03	25.969.024,61		
	Titolo 4 SPESE PER SERVIZI PER CONTO DITERZI	RS	3.791.700,18	977.696,00	2.749.464,35	3.727.160,35	-64.539,83	INS
		CP	6.010.000,00	3.770.996,35	790.792,39	4.561.788,74	-1.448.211,26	
		T	9.801.700,18	4.748.692,35	3.540.256,74	8.288.949,09		
	Totale Spese	RS	45.439.623,25	13.145.081,29	31.043.713,02	44.188.794,31	-1.250.828,94	INS
		CP	113.706.981,85	36.668.647,28	13.995.949,40	50.664.596,68	-63.042.385,17	
		T	159.146.605,10	49.813.728,57	45.039.662,42	94.853.390,99		
	Disavanzo di Amministrazione	CP	0,00	0,00	0,00	0,00	0,00	
	TOTALE GENERALE DELLA SPESA	RS	45.439.623,25	13.145.081,29	31.043.713,02	44.188.794,31	-1.250.828,94	INS
		CP	113.706.981,85	36.668.647,28	13.995.949,40	50.664.596,68	-63.042.385,17	
		T	159.146.605,10	49.813.728,57	45.039.662,42	94.853.390,99		

Il presente tabulato sostituisce il precedente

A-4-54-54



CONTO DEL PATRIMONIO (ATTIVO)

	IMPORTI PARZIALI	CONSISTENZA INIZIALE	VARIAZIONI DA C/FINANZIARIO		VARIAZIONI DA ALTRE CAUSE		CONSISTENZA FINALE
			+	-	+	-	
A) IMMOBILIZZAZIONI							
1 IMMOBILIZZAZIONI IMMATERIALI							
1 Costi pluriennali capitalizzati <i>(relativo fondo di ammortamento in detrazione)</i>	0,00 0,00	0,00	0,00	0,00	0,00	0,00	0,00
Totale		0,00	0,00	0,00	0,00	0,00	0,00
2 IMMOBILIZZAZIONI MATERIALI							
1 Beni demaniali <i>(relativo fondo di ammortamento in detrazione)</i>	0,00 0,00	81.927.324,67	1.612.705,02	0,00	0,00	0,00	83.540.029,69
2 Terreni (patrimonio indisponibile)		925.393,78	0,00	0,00	0,00	0,00	925.393,78
3 Terreni (patrimonio disponibile)		2.226.978,97	0,00	0,00	0,00	0,00	2.226.978,97
4 Fabbricati (patrimonio indisponibile) <i>(relativo fondo di ammortamento in detrazione)</i>	0,00 0,00	31.685.059,04	356.550,00	0,00	0,00	0,00	32.041.609,04
5 Fabbricati (patrimonio disponibile) <i>(relativo fondo di ammortamento in detrazione)</i>	0,00 0,00	9.367.836,43	561.219,36	0,00	0,00	0,00	9.929.055,79
6 Macchinari, attrezzature ed impianti <i>(relativo fondo di ammortamento in detrazione)</i>	0,00 0,00	118.934,31	659.535,08	0,00	0,00	0,00	778.469,39
7 Attrezzature e sistemi informatici <i>(relativo fondo di ammortamento in detrazione)</i>	0,00 0,00	48.107,86	716,22	0,00	0,00	0,00	48.824,08
8 Automezzi e motomezzi <i>(relativo fondo di ammortamento in detrazione)</i>	0,00 0,00	514.278,04	0,00	0,00	0,00	0,00	514.278,04
9 Mobili e macchine d'ufficio <i>(relativo fondo di ammortamento in detrazione)</i>	0,00 0,00	154.819,69	0,00	0,00	0,00	0,00	154.819,69

4.3

E.3
2.7**CONTO DEL PATRIMONIO (ATTIVO)**

	IMPORTI PARZIALI	CONSISTENZA INIZIALE	VARIAZIONI DA C/FINANZIARIO		VARIAZIONI DA ALTRE CAUSE		CONSISTENZA FINALE
			+	-	+	-	
10 Universalita' di beni (patrimonio indisponibile) <i>(relativo fondo di ammortamento in detrazione)</i>	0,00 0,00	2.416,67	0,00	0,00	0,00	0,00	2.416,67
11 Universalita' di beni (patrimonio disponibile) <i>(relativo fondo di ammortamento in detrazione)</i>	0,00 0,00	0,00	0,00	0,00	0,00	0,00	0,00
12 Diritti reali su beni di terzi		0,00	0,00	0,00	0,00	0,00	0,00
13 Immobilizzazioni in corso		0,00	1.786.130,33	0,00	0,00	0,00	1.786.130,33
Totale		126.971.149,46	4.976.856,01	0,00	0,00	0,00	131.948.005,47
3 IMMOBILIZZAZIONI FINANZIARIE							
1 Partecipazioni in							
a) Imprese controllate		0,00	0,00	0,00	0,00	0,00	0,00
b) Imprese collegate		0,00	0,00	0,00	0,00	0,00	0,00
c) Altre imprese		135.401,10	0,00	0,00	0,00	0,00	135.401,10
2 Crediti verso							
a) Imprese controllate		0,00	0,00	0,00	0,00	0,00	0,00
b) Imprese collegate		0,00	0,00	0,00	0,00	0,00	0,00
c) Altre imprese		0,00	0,00	0,00	0,00	0,00	0,00
3 Titoli (investimenti a medio e lungo termine)		0,00	0,00	0,00	0,00	0,00	0,00
4 Crediti di dubbia esigibilita' <i>(detrato il fondo svalutazione crediti)</i>	0,00 0,00	8.293.528,26	0,00	0,00	6.730.907,50	0,00	15.024.435,76
5 Crediti per depositi cauzionali		0,00	0,00	0,00	0,00	0,00	0,00
Totale		8.428.929,36	0,00	0,00	6.730.907,50	0,00	15.159.836,86
TOTALE IMMOBILIZZAZIONI		135.400.078,82	4.976.856,01	0,00	6.730.907,50	0,00	147.107.842,33

CONTO DEL PATRIMONIO (ATTIVO)

	IMPORTI PARZIALI	CONSISTENZA INIZIALE	VARIAZIONI DA C/FINANZIARIO		VARIAZIONI DA ALTRE CAUSE		CONSISTENZA FINALE
			+	-	+	-	
B) ATTIVO CIRCOLANTE							
1 RIMANENZE		0,00	0,00	0,00	0,00	0,00	0,00
Totale		0,00	0,00	0,00	0,00	0,00	0,00
2 CREDITI							
1 Verso contribuenti		12.203.021,08	0,00	2.935.495,48	0,00	0,00	9.267.525,60
2 Verso enti del sett. pubblico allargato							
a) Stato - correnti		772.415,32	15.907,59				788.322,91
- capitale		2.551.570,37		145.949,92			2.405.620,45
b) Regione - correnti		3.046.351,53	905.782,54				3.952.134,07
- capitale		2.744.521,57		2.493.543,51			250.978,06
b) Altri - correnti		287.897,91	109.385,64				397.283,55
- capitale		1.467.009,77		1.467.009,77			0,00
3 Verso debitori diversi							
a) verso utenti di servizi pubblici		12.302.418,67		2.783.610,77			9.518.807,90
b) verso utenti di beni patrimoniali		193.350,62		109.200,88			84.149,74
c) verso altri - correnti		784.565,13		193.778,67			590.786,46
- capitale			711.715,42				711.715,42
d) da alienazioni patrimoniali		1.117.691,76		1.000.619,76			117.072,00
e) per somme corrisposte c/terzi		4.488.167,81		1.190.182,10			3.297.985,71
4 Crediti per IVA		408.992,38	156.514,62				565.507,00
5 Per depositi							
a) banche							
b) Cassa Depositi e Prestiti		3.720.294,04	77.026,40	77.026,40			3.720.294,04
Totale		46.088.287,96	1.976.332,21	12.396.417,26	0,00	0,00	35.668.182,91

CONTO DEL PATRIMONIO (ATTIVO)

	IMPORTI PARZIALI	CONSISTENZA INIZIALE	VARIAZIONI DA C/FINANZIARIO		VARIAZIONI DA ALTRE CAUSE		CONSISTENZA FINALE
			+	-	+	-	
3 ATTIVITA' FINANZIARIE CHE NON COSTITUISCONO IMMOBILIZZI							
1 Titoli		516,46	0,00	0,00	0,00	0,00	516,46
Totale		516,46	0,00	0,00	0,00	0,00	516,46
4 DISPONIBILITA' LIQUIDE							
1 Fondo di cassa		0,00	0,00	0,00	0,00	0,00	0,00
2 Depositi Bancari		141,19	0,00	0,00	0,00	0,00	141,19
Totale		141,19	0,00	0,00	0,00	0,00	141,19
TOTALE ATTIVO CIRCOLANTE		46.088.925,61	1.976.332,21	12.396.417,26	0,00	0,00	35.668.840,56
C) RATEI E RISCONTI							
1 RATEI ATTIVI		0,00	0,00	0,00	0,00	0,00	0,00
2 RISCONTI ATTIVI		0,00	0,00	0,00	0,00	0,00	0,00
TOTALE RATEI E RISCONTI		0,00	0,00	0,00	0,00	0,00	0,00
TOTALE DELL'ATTIVO (A+B+C)		181.489.004,43	6.953.188,22	12.396.417,26	6.730.907,50	0,00	182.776.682,89
CONTI D'ORDINE							
D) OPERE DA REALIZZARE		15.332.274,65	0,00	3.558.942,82	0,00	0,00	11.773.331,83
E) BENI CONFERITI IN AZIENDE SPECIALI		0,00	0,00	0,00	0,00	0,00	0,00
F) BENI DI TERZI		0,00	30.786,34	0,00	0,00	0,00	30.786,34
TOTALE CONTI D'ORDINE		15.332.274,65	30.786,34	3.558.942,82	0,00	0,00	11.804.118,17



Il presente tabulato viene sostituito del successivo 7 Conto del Patrimonio Attivo

CONTO DEL PATRIMONIO (PASSIVO)

	IMPORTI PARZIALI	CONSISTENZA INIZIALE	VARIAZIONI DA C/FINANZIARIO		VARIAZIONI DA ALTRE CAUSE		CONSISTENZA FINALE
			+	-	+	-	
A) PATRIMONIO NETTO							
1 NETTO PATRIMONIALE		48.971.583,00	0,00	1.595.671,15	0,00	0,00	47.375.911,85
2 NETTO DEI BENI DEMANIALI		81.927.324,67	0,00	0,00	0,00	0,00	81.927.324,67
TOTALE PATRIMONIO NETTO		130.898.907,67	0,00	1.595.671,15	0,00	0,00	129.303.236,52
B) CONFERIMENTI							
1 CONFERIMENTI DA TRASFERIMENTI IN CONTO CAPITALE		0,00	4.706,88	0,00	0,00	0,00	4.706,88
2 CONFERIMENTI DA CONCESSIONI DI EDIFICARE		1.377.473,02	0,00	263.517,79	0,00	0,00	1.113.955,23
TOTALE CONFERIMENTI		1.377.473,02	4.706,88	263.517,79	0,00	0,00	1.118.662,11
C) DEBITI							
1 DEBITI DI FINANZIAMENTO							
1 Per finanziamenti a breve termine		0,00	0,00	0,00	0,00	0,00	0,00
2 Per mutui e prestiti		15.806.526,85	0,00	1.154.764,67	0,00	0,00	14.651.762,18
3 Per prestiti obbligazionari		0,00	0,00	0,00	0,00	0,00	0,00
4 Per debiti pluriennali		0,00	0,00	0,00	0,00	0,00	0,00
2 DEBITI DI FUNZIONAMENTO		20.287.127,22	26.500.977,59	24.490.141,76	916.395,78	0,00	23.214.358,83
3 DEBITI PER IVA		0,00	0,00	0,00	0,00	0,00	0,00
4 DEBITI PER ANTICIPAZIONI DI CASSA		1.478.392,69	19.816.365,77	18.753.244,74	0,00	0,00	2.541.513,72

CONTO DEL PATRIMONIO (PASSIVO)

	IMPORTI PARZIALI	CONSISTENZA INIZIALE	VARIAZIONI DA C/FINANZIARIO		VARIAZIONI DA ALTRE CAUSE		CONSISTENZA FINALE
			+	-	+	-	
5 DEBITI PER SOMME ANTICIPATE DA TERZI		3.791.700,18	0,00	521.191,66	0,00	0,00	3.270.508,52
6 DEBITI VERSO							
1 Imprese controllate		0,00	0,00	0,00	0,00	0,00	0,00
2 Imprese collegate		0,00	0,00	0,00	0,00	0,00	0,00
3 Altri (aziende speciali, consorzi, istituzioni)		4.500.000,00	0,00	0,00	0,00	0,00	4.500.000,00
7 ALTRI DEBITI		3.408.877,00	1.161.971,44	334.207,43	0,00	0,00	4.236.641,01
TOTALE DEBITI		49.272.623,94	47.479.314,80	45.253.550,26	916.395,78	0,00	52.414.784,26
D) RATEI E RISCONTI							
1 RATEI PASSIVI		0,00	0,00	0,00	0,00	0,00	0,00
2 RISCONTI PASSIVI		0,00	0,00	0,00	0,00	0,00	0,00
TOTALE RATEI E RISCONTI		0,00	0,00	0,00	0,00	0,00	0,00
TOTALE DEL PASSIVO (A+B+C+D)		181.549.004,63	47.484.021,68	47.112.739,20	916.395,78	0,00	182.836.682,89
CONTI D'ORDINE							
E) IMPEGNI OPERE DA REALIZZARE		15.332.274,85	0,00	3.558.942,82	0,00	0,00	11.773.332,03
F) CONFERIMENTI IN AZIENDE SPECIALI		0,00	0,00	0,00	0,00	0,00	0,00
Q) BENI DI TERZI		0,00	30.786,34	0,00	0,00	0,00	30.786,34
TOTALE CONTI D'ORDINE		15.332.274,85	30.786,34	3.558.942,82	0,00	0,00	11.804.118,37

CELLA	CODICE	DESCRIZIONE	IMPEGNI/ACCERTAMENTI	MANDATI/REVERSALI
E00	E00	AVANZO DI AMMINISTRAZIONE	0	0
E00D	E00D		0	0
E01	E01	ENTRATA - TITOLO 1	10056448,02	8288830,12
E01D	E01D		0	0
E02	E02	ENTRATA - TITOLO 2	13211598,47	10643967,04
E02D	E02D		0	0
E03	E03	ENTRATA - TITOLO 3	4815849,88	4090050,75
E03D	E03D		0	0
E04	E04	ENTRATA - TITOLO 4	1118662,11	1824915,42
E04D	E04D		0	0
E05	E05	ENTRATA - TITOLO 5	18830271,14	20372417,79
E05D	E05D		0	0
E06	E06	ENTRATA - TITOLO 6	4561788,74	4605045,11
E06D	E06D		0	0
U00	U00	DISAVANZO DI AMMINISTRAZIONE	0	0
U00D	U00D		0	0
U01	U01	SPESA - TITOLO 1	25346649,1	23166161,62
U01D	U01D		0	0
U02	U02	SPESA - TITOLO 2	815655,23	3021492,02
U02D	U02D		0	0
U03	U03	SPESA - TITOLO 3	19940503,61	18877382,58
U03D	U03D		0	0
U04	U04	SPESA - TITOLO 4	4561788,74	4748692,35
U04D	U04D		0	0
T01	T01	SANZIONE	0	0
T02	T02	OBIETTIVO	1442000	0

A large, stylized handwritten signature or scribble is present in the lower right quadrant of the page. Below it, the initials 'DA' are written in a smaller, more legible hand.

MONITORAGGIO DELLE RISULTANZE DEL PATTO PER L'ANNO 2011

ENTRATE		ANNO
		2011
E1	TOTALE TITOLO 1°	Accertamenti 10.056.448,02
E2	TOTALE TITOLO 2°	Accertamenti 13.211.598,47
E3	TOTALE TITOLO 3°	Accertamenti 4.815.849,88
a detrarre: E3d 0		Accertamenti 0,00
Totale entrate correnti nette (E1+E2+E3-E3d)		Accertamenti 28.083.896,37
E4	TOTALE TITOLO 4°	Riscossioni 1.824.915,42
a detrarre: E4d 0		Riscossioni 0,00
Totale entrate in conto capitale nette correnti nette (E4-E4d)		Riscossioni 1.824.915,42
EFN	ENTRATE FINALI NETTE (E1+E2+E3-E3d+E4-E4d)	29.908.811,79
SPESE		ANNO
		2011
S1	TOTALE TITOLO 1°	Impegni 25.346.649,10
a detrarre: S1d 0		Impegni 0,00
Totale spese correnti nette (S1-S1d)		25.346.649,10
S2	TOTALE TITOLO 2°	Pagamenti 3.021.492,02
a detrarre: S2d 0		Pagamenti 0,00
Totale spese in conto capitale nette (S2-S2d)		Pagamenti 3.021.492,02
SFN	SPESE FINALI NETTE (S1-S1d+S2-S2d)	28.368.141,12
SFIN	SALDO FINANZIARIO (EFN - SFN)	1.540.670,67
SANZ	EFFETTI FINANZIARI DELLE SANZIONI (di cui ai commi 20 lett.a) e 21 dell'art.77-bis, legge n.133/2008).	0,00
SFIN NET	SALDO FINANZIARIO AL NETTO DEGLI EFFETTI DELLE SANZIONI (SFIN - SANZ)	1.540.670,67
OB	OBIETTIVO PROGRAMMATICO ANNUALE SALDO FINANZIARIO	1.442.000,00
	DIFFERENZA TRA IL RISULTATO NETTO E OBIETTIVO ANNUALE SALDO FINANZIARIO (SFIN NET - OB)	98.670,67


Il presente tabulato viene sostituito
 del successivo 14 Monitoraggio Patto 2011.



ESERCIZIO : 2011

DELIBERA DI APPROVAZIONE N° .:

DEL:

A large, stylized handwritten signature is written over the signature line. Below it, the initials 'R' and 'L' are written.

ENTE	: COMUNE DI MILAZZO
SIGLA PROVINCIA	: ME
CODICE ISTAT:	F206
PARTITA IVA :	00226540839
NUMERO DI ABITANTI:	32.470
SUPERFICIE (kmq) :	41

PROSPETTO DI CONCILIAZIONE (ENTRATE)

Titolo	ACCERTAMENTI FINANZIARI DI COMPETENZA	RISCONTI PASSIVI		RATEI ATTIVI		ALTRE RETTIFICHE DEL RISULTATO FINANZIARIO	AL CONTO ECONOMICO		note	AL CONTO DEL PATRIMONIO				
		INIZIALI (+)	FINALI (-)	INIZIALI (+)	FINALI (-)		Rif.	(1E+2E+3E+4E+5E-6E)		Rif.	ATTIVO	Rif.	PASSIVO	
5 ENTRATE DA ACCENSIONE DI PRESTITI														
1 Anticipazioni di cassa (tit. 5 cat. 1)	18.753.244,74												C4	18.753.244,74
2 Finanziamenti a breve termine (tit. 5 cat. 2)	0,00												C1 1	0,00
3 Assunzione di mutui e prestiti (tit. 5 cat. 3)	77.026,40												C1 2	77.026,40
4 Emissione prestiti obbligazionari (tit. 5 cat. 4)	0,00												C1 3	0,00
Totale entrate accensione prestiti	18.830.271,14													
6 SERVIZI PER CONTO TERZI	4.561.788,74													
									note 6	B2 3E		0,00		

TOTALE GENERALE DELL'ENTRATA

- Insussistenze del passivo
- Sopravvenienze attive
- Incrementi di immobilizzazioni per lavori interni (costi capitalizzati)
- Variazioni nelle rimanenze di prodotti in corso di lavorazione etc.

32.594.818,36														
	E22	0,00	note 7											
	E23	0,00	note 8											
	A7	0,00	note 9	A1 1		0,00								
	A8	0,00		B1		0,00								

NOTE

- 1 - tra le altre rettifiche del risultato finanziario va considerata l'IVA a debito, compresa negli accertamenti finanziari del titolo 3 "Entrate extratributarie" per attivita' in regime d'impresa; l'ammontare dell'IVA per fatture da emettere va riportato nel passivo del conto del patrimonio alla voce "Debiti per IVA" (C 3), costituendo un debito verso l'erario a fronte del credito accertato al lordo d'IVA.
- 2 - quando viene realizzata una plusvalenza (ad esempio per un provento da alienazione maggiore del valore netto risultante dal conto del patrimonio), il valore relativo e' portato in aumento nel conto economico (E 24); quando viene realizzata una minusvalenza il valore relativo e' portato in diminuzione nel conto economico (E 28);
- 3 - quando viene alienato un bene il valore risultante dal conto del patrimonio va indicato in detrazione;
- 4 - va indicato il totale dei trasferimenti di capitali da Stato, regioni, provincia, comuni, aziende speciali, partecipate ed altre;
- 5 - proventi accertati per concessioni di edificare, per la quota finalizzata a spese coprenti (sine al 30% del valore di 1E);
- 6 - va indicata la somma rimasta da riscuotere da terzi in conte competenza finanziaria;
- 7 - trattasi di minori debiti (minori residui passivi del conto del bilancio);
- 8 - trattasi di maggiori crediti (maggiori residui attivi del conto del bilancio);
- 9 - i costi capitalizzati sono costituiti da quella parte di costi (sostenuti tra le spese "correnti" nel titolo 1), per la produzione, in economia di valori da porre, dal punto di viste economica, a carico di piu' esercizi; esempi di costi capitalizzati sono costituiti da manutenzioni straordinarie effettuate da personale dell'ente, dalla produzione diretta di software applicativo; a fine esercizio e' necessario riavere questa antita', contabilizzarle nell'attivo patrimoniale; con il sistema dell'ammortamento i costi stessi saranno imputati agli esercizi in cui le utilita' prodotte verranno realizzate

PROSPETTO DI CONCILIAZIONE (SPESE)

Titolo	IMPEGNI FINANZIARI DI COMPETENZA (1S)	RISCONTI ATTIVI		RATEI PASSIVI		ALTRE RETTIFICHE DEL RISULTATO FINANZIARIO (-) (6S)	AL CONTO ECONOMICO Rif. 1S+2S-3S-4S+5S-6S (7S)	note	AL CONTO DEL PATRIMONIO				
		INIZIALI (+) (2S)	FINALI (-) (3S)	INIZIALI (-) (4S)	FINALI (+) (5S)				Rif.	ATTIVO	Rif.	PASSIVO	
1 SPESE CORRENTI						nota 1							
1 personale	11.373.556,76	0,00	0,00	0,00	0,00	0,00	B9						
2 acquisti di beni di consumo e/o di materie prime	305.855,00	0,00	0,00	0,00	0,00	0,00	B10						
3 prestazioni di servizi	11.109.842,09	0,00	0,00	0,00	0,00	0,00	B12						
4 utilizzo beni di terzi	223.229,31	0,00	0,00	0,00	0,00	0,00	B13						
5 trasferimenti, di cui													
- Stato	395.930,43	0,00	0,00	0,00	0,00	0,00	B14						
- regione	0,00	0,00	0,00	0,00	0,00	0,00	B14						
- provincie e città metropolitane	0,00	0,00	0,00	0,00	0,00	0,00	B14						
- comuni ed unioni di comuni	0,00	0,00	0,00	0,00	0,00	0,00	B14						
- comunità montane	0,00	0,00	0,00	0,00	0,00	0,00	B14						
- aziende speciali e partecipate	0,00	0,00	0,00	0,00	0,00	0,00	C19						
- altri	0,00	0,00	0,00	0,00	0,00	0,00	B14						
6 interessi passivi ed oneri finanziari diversi	855.971,94	0,00	0,00	0,00	0,00	0,00	D21						
7 imposte e tasse	857.454,28	0,00	0,00	0,00	0,00	0,00	B15						
8 oneri straordinari della gestione corrente	224.809,29	0,00	0,00	0,00	0,00	0,00	E28						
Totale spese correnti	25.346.649,10	0,00	0,00	0,00	0,00	0,00			C2		0,00	D1	0,00
2 SPESE IN CONTO CAPITALE													
1 acquisizione di beni immobili, di cui	595.711,88												
a) pagamenti eseguiti	2.406,15										2.406,15		
b) somme rimaste da pagare	593.305,73										593.305,73		593.305,73
2 espropri e servitù onerose, di cui													
a) pagamenti eseguiti	0,00								nota 2 A		0,00		
b) somme rimaste da pagare	0,00										0,00		0,00
3 acquisto di beni specifici per realizzazioni in economia, di cui	121.788,06										121.788,06		
e) pagamenti eseguiti	0,00										0,00		
b) somme rimaste da pagare	121.788,06										121.788,06		121.788,06

PROSPETTO DI CONCILIAZIONE (SPESA)

Titolo	IMPEGNI FINANZIARI DI COMPETENZA (1S)	RISCONTI ATTIVI		RATEI PASSIVI		ALTRE RETTIFICHE DEL RISULTATO FINANZIARIO (-) (6S)	AL CONTO ECONOMICO		note	AL CONTO DEL PATRIMONIO			
		INIZIALI (+) (2S)	FINALI (-) (3S)	INIZIALI (-) (4S)	FINALI (+) (5S)		Rif.	(1S+2S-3S-4S+5S-6S) (7S)		Rif.	ATTIVO	Rif.	PASSIVO
4 utilizzo di beni di terzi per realizzazioni in economia, di cui													
a) pagamenti eseguiti	0,00												
b) somme rimaste da pagare	0,00												
5 acquisizione di beni mobili, macchine ed attrezzature tecnico scientifiche, di cui									nota3	D			
a) pagamenti eseguiti	0,00												
b) somme rimaste da pagare	0,00												
6 incarichi professionali esterni, di cui	98.155,29												
a) pagamenti eseguiti	0,00												
b) somme rimaste da pagare	98.155,29												
7 trasferimenti di capitale, di cui													
a) pagamenti eseguiti	0,00							0,00					
b) somme rimaste da pagare	0,00												
8 partecipazioni azionarie, di cui									nota3	E			
a) pagamenti eseguiti	0,00												
b) somme rimaste da pagare	0,00												
9 conferimenti di capitale, di cui													
a) pagamenti eseguiti	0,00												
b) somme rimaste da pagare	0,00												

Handwritten signature and initials 'DR' in the bottom left corner of the page.

PROSPETTO DI CONCILIAZIONE (SPESA)

Titolo	IMPEGNI FINANZIARI DI COMPETENZA (1S)	RISCONTI ATTIVI		RATEI PASSIVI		ALTRE RETTIFICHE DEL RISULTATO FINANZIARIO (-)	AL CONTO ECONOMICO		note	AL CONTO DEL PATRIMONIO	
		INIZIALI (+)	FINALI (-)	INIZIALI (-)	FINALI (+)	(-)	Rif.	1S+2S-3S-4S+5S-6S)	Rif.	ATTIVO	PASSIVO
		(2S)	(3S)	(4S)	(5S)	(6S)	(7S)				
10 concessioni di crediti a anticipazioni, di cui											
a) pagamenti eseguiti	0,00								note4	A3 2	0,00
b) somme rimaste da pagare	0,00									B2	0,00
Totale spese in conto capitale, di cui	815.655,23										
a) pagamenti eseguiti	2.406,15										
b) somme rimaste da pagare	613.249,08										
3 RIMBORSO DI PRESTITI											
1 rimborse di anticipazioni di cassa	18.753.244,94										C4 16.753.244,94
2 rimborso di finanziamenti a breve termine	0,00										C1 1 0,00
3 rimborse di quota capitale di mutui e prestiti	1.187.258,87										C1 2 1.187.258,87
4 rimborso di prestiti abbrogatori	0,00										C1 3 0,00
5 rimborse di quota capitale di debiti pluriennali	0,00										C1 4 0,00
Totale rimborse di prestiti	19.940.503,81										
4 SERVIZI PER C/TERZI	4.561.798,74								note5		C5 0,00

TOTALE GENERALE DELLA SPESA

50.664.596,68
Variazioni nelle rimanenze di materia prima e/o di beni di consumo, di cui
Quote di ammortamento dell'esercizio
Accantonamento per svalutazione crediti
Inesistenza dell'attivo

B11	0,00	B1	0,00
B16	0,00	note6 A	0,00
E27	0,00	note7 A3 4	0,00
E25	0,00	note8	

NOTE


- tra la rettifica del risultato finanziario va considerata l'IVA a credito, compresa negli impegni finanziari del titolo 1 "Spese Correnti", per attività in regime d'impresa; l'ammontare dell'IVA per fatture da ricevere o registrate in sospensione d'IVA, va riportato nell'attivo del conto del patrimonio alla voce "Crediti per IVA" (8 2 4), costituendo un credito verso l'erario a fronte del debito accertato al lordo d'IVA per spese di funzionamento;
- l'importo corrispondente al pagamento in conto competenza del Titolo 2 "Spese in conto capitale" va riferite in aumento alla specifica "IMMOBILIZZAZIONE" dell'attivo; analogamente va operato per i pagamenti in conto residui;
- l'importo corrispondente alle somme rimaste da pagare in conto competenza del Titolo 2 "Spese in conto capitale"; vale a dire che la somma da conservare nel conto finanziario della competenza, a residuo passivo, vanno nell'attivo riferite in aumento al conto d'ordine "Opere da realizzare" e nel passivo riferite in aumento al conto d'ordine "Impegni per opere da realizzare". I pagamenti disposti per spesa del Titolo 2, "Spese in conto capitale", in conto residui esercizi precedenti, vanno riferiti in diminuzione nell'attivo e nel passivo ai suddetti conti d'ordine;
- l'importo impegnato dell'intervento "concessioni di crediti ad anticipazioni" va riferito in aumento alla voce dell'attivo A3 2 "Crediti verso partecipate", ove la concessione di crediti ed anticipazioni riguarda aziende speciali, controllate e collegate, va riferito in aumento alla voce B2 dell'attivo "Crediti" negli altri casi;
- va indicata la somma rimasta da pagare e terzi in conto competenza finanziaria;
- l'ammortamento dell'esercizio (7S) va portato ad incremento del Fondo d'ammortamento e quindi in diminuzione del corrispondente valore dell'attivo (A);
- l'importo accantonato per svalutazione crediti, che non può costituire impegno nel conto del bilancio, va riferito nel conto del patrimonio in diminuzione dell'attivo alla voce "immobilizzazioni finanziarie - crediti di dubbia esigibilità"; nel caso di accertata effettiva inesigibilità di importi dell'attivo del Conto del patrimonio "immobilizzazioni finanziarie - crediti di dubbia esigibilità" a) possibile utilizzare l'accantonamento per "Fondo svalutazione crediti" con le modalità previste dal Regolamento di contabilità dell'ente.
- Minori crediti (minori residui attivi dal conto del bilancio).

CONTO DEL PATRIMONIO (ATTIVO)

	IMPORTI PARZIALI	CONSISTENZA INIZIALE	VARIAZIONI DA C/FINANZIARIO		VARIAZIONI DA ALTRE CAUSE		CONSISTENZA FINALE
			+	-	+	-	
A) IMMOBILIZZAZIONI							
1 IMMOBILIZZAZIONI IMMATERIALI							
1 Costi pluriennali capitalizzati <i>(relativo fondo di ammortamento in detrazione)</i>	0,00 0,00	0,00	0,00	0,00	0,00	0,00	0,00
Totale		0,00	0,00	0,00	0,00	0,00	0,00
2 IMMOBILIZZAZIONI MATERIALI							
1 Beni demaniali <i>(relativo fondo di ammortamento in detrazione)</i>	0,00 0,00	81.927.324,67	1.612.705,02	0,00	0,00	0,00	83.540.029,69
2 Terreni (patrimonio indisponibile)		925.393,78	0,00	0,00	0,00	0,00	925.393,78
3 Terreni (patrimonio disponibile)		2.226.978,97	0,00	0,00	0,00	0,00	2.226.978,97
4 Fabbricati (patrimonio indisponibile) <i>(relativo fondo di ammortamento in detrazione)</i>	0,00 0,00	31.685.059,04	356.550,00	0,00	0,00	0,00	32.041.609,04
5 Fabbricati (patrimonio disponibile) <i>(relativo fondo di ammortamento in detrazione)</i>	0,00 0,00	9.367.836,43	581.219,36	0,00	0,00	0,00	9.929.055,79
6 Macchinari, attrezzature ed impianti <i>(relativo fondo di ammortamento in detrazione)</i>	0,00 0,00	118.934,31	659.535,08	0,00	0,00	0,00	778.469,39
7 Attrezzature e sistemi informatici <i>(relativo fondo di ammortamento in detrazione)</i>	0,00 0,00	48.107,86	716,22	0,00	0,00	0,00	48.824,08
8 Automezzi e motomezzi <i>(relativo fondo di ammortamento in detrazione)</i>	0,00 0,00	514.278,04	0,00	0,00	0,00	0,00	514.278,04
9 Mobili e macchine d'ufficio <i>(relativo fondo di ammortamento in detrazione)</i>	0,00 0,00	154.819,69	0,00	0,00	0,00	0,00	154.819,69

CONTO DEL PATRIMONIO (ATTIVO)

	IMPORTI PARZIALI	CONSISTENZA INIZIALE	VARIAZIONI DA C/FINANZIARIO		VARIAZIONI DA ALTRE CAUSE		CONSISTENZA FINALE
			+	-	+	-	
10 Universalita' di beni (patrimonio indisponibile)	0,00	2.416,67	0,00	0,00	0,00	0,00	2.416,67
<i>(relativo fondo di ammortamento in detrazione)</i>	0,00						
11 Universalita' di beni (patrimonio disponibile)	0,00	0,00	0,00	0,00	0,00	0,00	0,00
<i>(relativo fondo di ammortamento in detrazione)</i>	0,00						
12 Diritti reali su beni di terzi		0,00	0,00	0,00	0,00	0,00	0,00
13 Immobilizzazioni in corso		0,00	1.786.130,33	0,00	0,00	0,00	1.786.130,33
Totale		126.971.149,46	4.976.856,01	0,00	0,00	0,00	131.948.005,47
3 IMMOBILIZZAZIONI FINANZIARIE							
1 Partecipazioni in							
a) Imprese controllate		0,00	0,00	0,00	0,00	0,00	0,00
b) Imprese collegate		0,00	0,00	0,00	0,00	0,00	0,00
c) Altre imprese		135.401,10	0,00	0,00	0,00	0,00	135.401,10
2 Crediti verso							
a) Imprese controllate		0,00	0,00	0,00	0,00	0,00	0,00
b) Imprese collegate		0,00	0,00	0,00	0,00	0,00	0,00
c) Altre imprese		0,00	0,00	0,00	0,00	0,00	0,00
3 Titoli (investimenti a medio e lungo termine)		0,00	0,00	0,00	0,00	0,00	0,00
4 Crediti di dubbia esigibilita' <i>(detrazto il fondo svalutazione crediti)</i>	0,00	8.293.528,26	0,00	0,00	6.730.907,50	0,00	15.024.435,76
	0,00						
5 Crediti per depositi cauzionali		0,00	0,00	0,00	0,00	0,00	0,00
Totale		8.428.929,36	0,00	0,00	6.730.907,50	0,00	15.169.836,86
TOTALE IMMOBILIZZAZIONI		135.400.078,82	4.976.856,01	0,00	6.730.907,50	0,00	147.107.842,33

A handwritten signature or scribble consisting of several overlapping loops and lines, located in the bottom left corner of the page.

CONTO DEL PATRIMONIO (ATTIVO)

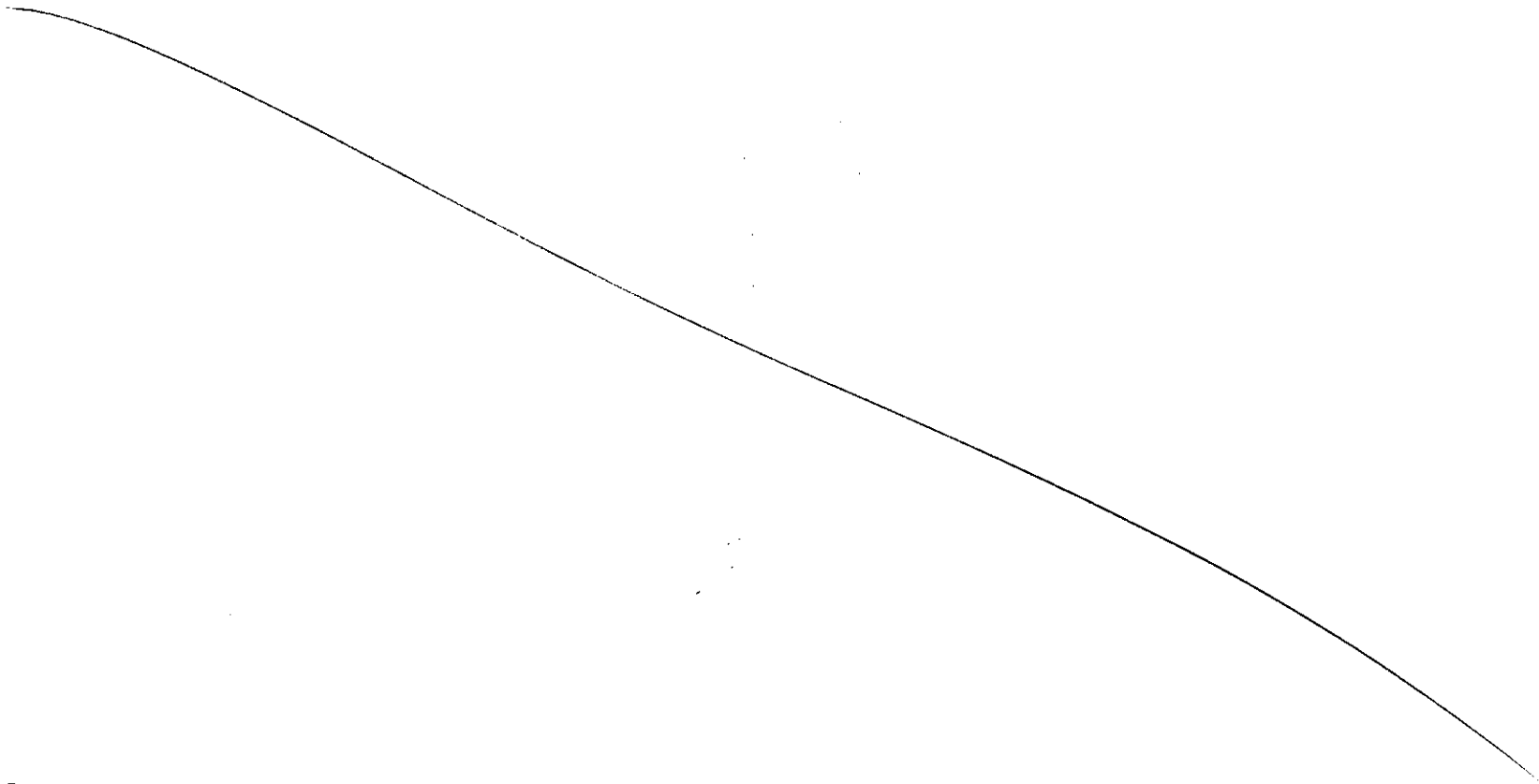
	IMPORTI PARZIALI	CONSISTENZA INIZIALE	VARIAZIONI DA C/FINANZIARIO		VARIAZIONI DA ALTRE CAUSE		CONSISTENZA FINALE
			+	-	+	-	
B) ATTIVO CIRCOLANTE							
1 RIMANENZE		0,00	0,00	0,00	0,00	0,00	0,00
Totale		0,00	0,00	0,00	0,00	0,00	0,00
2 CREDITI							
1 Verso contribuenti		12.203.021,08	0,00	2.935.495,48	0,00	0,00	9.267.525,60
2 Verso enti del sett. pubblico allargato							
a) Stato - correnti		772.415,32	15.907,59				788.322,91
- capitale		2.551.570,37		145.949,92			2.405.620,45
b) Regione - correnti		3.046.351,53	905.782,54				3.952.134,07
- capitale		2.744.521,57		2.493.543,51			250.978,06
b) Altri - correnti		287.897,91	109.385,64				397.283,55
- capitale		1.467.009,77		1.467.009,77			0,00
3 Verso debitori diversi							
a) verso utenti di servizi pubblici		12.302.418,67		2.783.610,77			9.518.807,90
b) verso utenti di beni patrimoniali		193.350,62		109.200,88			84.149,74
c) verso altri - correnti		784.565,13		193.778,67			590.786,46
- capitale			711.715,42				711.715,42
d) da alienazioni patrimoniali		1.117.691,76		1.000.619,76			117.072,00
e) per somme corrisposte c/terzi		4.488.167,81		1.190.182,10			3.297.985,71
4 Crediti per IVA		408.992,38	156.514,62				565.507,00
5 Per depositi							
a) banche							
b) Cassa Depositi e Prestiti		3.720.294,04	77.026,40	77.026,40			3.720.294,04
Totale		46.088.267,96	1.976.332,21	12.396.417,26	0,00	0,00	35.668.182,91

CONTO DEL PATRIMONIO (ATTIVO)

	IMPORTI PARZIALI	CONSISTENZA INIZIALE	VARIAZIONI DA C/FINANZIARIO		VARIAZIONI DA ALTRE CAUSE		CONSISTENZA FINALE
			+	-	+	-	
3 ATTIVITA' FINANZIARIE CHE NON COSTITUISCONO IMMOBILIZZI							
1 Titoli		516,46	0,00	0,00	0,00	0,00	516,46
Totale		516,46	0,00	0,00	0,00	0,00	516,46
4 DISPONIBILITA' LIQUIDE							
1 Fondo di cassa		0,00	0,00	0,00	0,00	0,00	0,00
2 Depositi Bancari		141,19	0,00	0,00	0,00	0,00	141,19
Totale		141,19	0,00	0,00	0,00	0,00	141,19
TOTALE ATTIVO CIRCOLANTE		46.088.925,61	1.976.332,21	12.396.417,26	0,00	0,00	35.668.840,56
C) RATEI E RISCONTI							
1 RATEI ATTIVI		0,00	0,00	0,00	0,00	0,00	0,00
2 RISCONTI ATTIVI		0,00	0,00	0,00	0,00	0,00	0,00
TOTALE RATEI E RISCONTI		0,00	0,00	0,00	0,00	0,00	0,00
TOTALE DELL'ATTIVO (A+B+C)		181.489.004,43	6.953.188,22	12.396.417,26	6.730.907,50	0,00	182.776.682,89
CONTI D'ORDINE							
D) OPERE DA REALIZZARE		15.332.274,65	0,00	3.558.942,82	0,00	0,00	11.773.331,83
E) BENI CONFERITI IN AZIENDE SPECIALI		0,00	0,00	0,00	0,00	0,00	0,00
F) BENI DI TERZI		0,00	30.786,34	0,00	0,00	0,00	30.786,34
TOTALE CONTI D'ORDINE		15.332.274,65	30.786,34	3.558.942,82	0,00	0,00	11.804.118,17

CONTO DEL PATRIMONIO (PASSIVO)

	IMPORTI PARZIALI	CONSISTENZA INIZIALE	VARIAZIONI DA C/FINANZIARIO		VARIAZIONI DA ALTRE CAUSE		CONSISTENZA FINALE
			+	-	+	-	
A) PATRIMONIO NETTO							
1 NETTO PATRIMONIALE		48.971.583,00	0,00	1.595.671,15	0,00	0,00	47.375.911,85
2 NETTO DEI BENI DEMANIALI		81.927.324,67	0,00	0,00	0,00	0,00	81.927.324,67
TOTALE PATRIMONIO NETTO		130.898.907,67	0,00	1.595.671,15	0,00	0,00	129.303.236,52
B) CONFERIMENTI							
1 CONFERIMENTI DA TRASFERIMENTI IN CONTO CAPITALE		0,00	4.706,88	0,00	0,00	0,00	4.706,88
2 CONFERIMENTI DA CONCESSIONI DI EDIFICARE		1.377.473,02	0,00	263.517,79	0,00	0,00	1.113.955,23
TOTALE CONFERIMENTI		1.377.473,02	4.706,88	263.517,79	0,00	0,00	1.118.662,11
C) DEBITI							
1 DEBITI DI FINANZIAMENTO							
1 Per finanziamenti a breve termine		0,00	0,00	0,00	0,00	0,00	0,00
2 Per mutui e prestiti		15.806.526,85	0,00	1.154.764,67	0,00	0,00	14.651.762,18
3 Per prestiti obbligazionari		0,00	0,00	0,00	0,00	0,00	0,00
4 Per debiti pluriennali		0,00	0,00	0,00	0,00	0,00	0,00
2 DEBITI DI FUNZIONAMENTO		20.287.127,22	26.500.977,59	24.490.141,76	916.395,78	0,00	23.214.358,83
3 DEBITI PER IVA		0,00	0,00	0,00	0,00	0,00	0,00
4 DEBITI PER ANTICIPAZIONI DI CASSA		1.478.392,69	19.816.365,77	18.753.244,74	0,00	0,00	2.541.513,72



Handwritten signature or initials, possibly starting with 'M' and 'P', located in the bottom left corner of the page.

CONTO DEL PATRIMONIO (PASSIVO)

	IMPORTI PARZIALI	CONSISTENZA INIZIALE	VARIAZIONI DA C/FINANZIARIO		VARIAZIONI DA ALTRE CAUSE		CONSISTENZA FINALE
			+	-	+	-	
5	DEBITI PER SOMME ANTICIPATE DA TERZI	3.791.700,18	0,00	521.191,66	0,00	0,00	3.270.508,52
6	DEBITI VERSO						
1	Imprese controllate	0,00	0,00	0,00	0,00	0,00	0,00
2	Imprese collegate	0,00	0,00	0,00	0,00	0,00	0,00
3	Altri (aziende speciali, consorzi, istituzioni)	4.500.000,00	0,00	0,00	0,00	0,00	4.500.000,00
7	ALTRI DEBITI	3.408.877,00	1.161.971,44	334.207,43	0,00	0,00	4.236.641,01
	TOTALE DEBITI	49.272.623,94	47.479.314,80	45.253.550,26	916.395,78	0,00	52.414.784,26
D)	RATEI E RISCONTI						
1	RATEI PASSIVI	0,00	0,00	0,00	0,00	0,00	0,00
2	RISCONTI PASSIVI	0,00	0,00	0,00	0,00	0,00	0,00
	TOTALE RATEI E RISCONTI	0,00	0,00	0,00	0,00	0,00	0,00
	TOTALE DEL PASSIVO (A+B+C+D)	181.549.004,63	47.484.021,68	47.112.739,20	916.395,78	0,00	182.836.682,89
	CONTI D'ORDINE						
E)	IMPEGNI OPERE DA REALIZZARE	15.332.274,85	0,00	3.558.942,82	0,00	0,00	11.773.332,03
F)	CONFERIMENTI IN AZIENDE SPECIALI	0,00	0,00	0,00	0,00	0,00	0,00
Q)	BENI DI TERZI	0,00	30.786,34	0,00	0,00	0,00	30.786,34
	TOTALE CONTI D'ORDINE	15.332.274,85	30.786,34	3.558.942,82	0,00	0,00	11.804.118,37

CONTO ECONOMICO

		IMPORTI PARZIALI	IMPORTI TOTALI	IMPORTI COMPLESSIVI
A)	PROVENTI DELLA GESTIONE			
1	PROVENTI TRIBUTARI			
2	PROVENTI DA TRASFERIMENTI			
3	PROVENTI DA SERVIZI PUBBLICI			
4	PROVENTI DA GESTIONE PATRIMONIALE			
5	PROVENTI DIVERSI			
6	PROVENTI DA CONCESSIONI DI EDIFICARE			
7	INCREMENTI DI IMMOBILIZZAZIONI PER LAVORI INTERNI			
8	VARIAZIONI NELLE RIMANENZE DI PRODOTTI IN CORSO DI LAVORAZIONE, ETC (+/-)			
	TOTALE PROVENTI DELLA GESTIONE (A)			
B)	COSTI DELLA GESTIONE			
9	PERSONALE			
10	ACQUISTO DI MATERIE PRIME E/O BENI DI CONSUMO			
11	VARIAZIONI NELLE RIMANENZE DI MATERIE PRIME E/O BENI DI CONSUMO (+/-)			
12	PRESTAZIONI DI SERVIZI			
13	GODIMENTO BENI DI TERZI			
14	TRASFERIMENTI			
15	IMPOSTE E TASSE			
16	QUOTE DI AMMORTAMENTO DI ESERCIZIO			
	TOTALE COSTI DI GESTIONE (B)			
	RISULTATO DELLA GESTIONE (A-B)			0,00

A large, stylized handwritten signature is present in the bottom right corner of the page, with the initials 'RH' written below it.

		IMPORTI COMPLESSIVI
C)	PROVENTI E ONERI DA AZIENDE SPECIALI E PARTECIPATE	
17	UTILI	
18	INTERESSI SU CAPITALE DI DOTAZIONE	
19	TRASFERIMENTI AD AZIENDE SPECIALI E PARTECIPATE	
	TOTALE (C) (17+18-19)	
RISULTATO DELLA GESTIONE OPERATIVA (A-B+/-C)		0,00
D)	PROVENTI ED ONERI FINANZIARI	
20	INTERESSI ATTIVI	
21	INTERESSI PASSIVI	
-	Sui mutui e prestiti	
-	Su obbligazioni	
-	Su anticipazioni	
-	Per altre cause	
	TOTALE (D) (20-21)	
E)	PROVENTI ED ONERI STRAORDINARI	
	PROVENTI	
22	INSUSSISTENZE DEL PASSIVO	
23	SOPRAVVENIENZE ATTIVE	
24	PLUSVALENZE PATRIMONIALI	
	TOTALE PROVENTI (E.1) (22+23+24)	
	ONERI	
25	INSUSSISTENZE DELL'ATTIVO	
26	MINUSVALENZE PATRIMONIALI	
27	ACCANTONAMENTO PER SVALUTAZIONE CREDITI	
28	ONERI STRAORDINARI	
	TOTALE ONERI (E.2) (25+26+27+28)	
	TOTALE ONERI (E) (E.1 - E.2)	
RISULTATO ECONOMICO DELL'ESERCIZIO (A-B+/-C+/-D+/-E)		0,00

10/5 NOV. 2014



UFFICIO CONTABILE
 E AMMINISTRATIVO
 ALLEGATO ALLA SCOPERTANA SC DEL 05/11/2014

Il Vice Segretario Generale
 Dott.ssa Lucia Nasso

5



Comune di Milazzo

(Provincia di Messina)

COLLEGIO DEI REVISORI DEI CONTI

Relazione dell'organo di revisione

– sullo schema di rendiconto per l'esercizio finanziario 2011

L'ORGANO DI REVISIONE

DOTT. GIUSEPPE CAMBRIA

DOTT. ANTONINO PIRAINO

DOTT. GIUSEPPE MAGISTRI



Sommario

INTRODUZIONE

CONTO DEL BILANCIO

- *Verifiche preliminari*
- *Gestione finanziaria*
- *Risultati della gestione*
 - a) saldo di cassa
 - b) risultato della gestione di competenza
 - c) risultato di amministrazione
 - d) conciliazione dei risultati finanziari
- *Analisi del conto del bilancio*
 - a) confronto tra previsioni iniziali e rendiconto
 - b) trend storico gestione di competenza
 - c) verifica del patto di stabilità interno
 - d) verifica questionari sul bilancio 2011 da parte della Sezione Regionale di controllo della Corte dei Conti
- *Analisi delle principali poste*
 - a) Entrate tributarie
 - b) Tassa per la raccolta dei rifiuti solidi urbani
 - c) Contributo per permesso di costruire
 - d) Trasferimento dallo Stato e da altri enti
 - e) Entrate extratributarie
 - f) Proventi dei servizi pubblici
 - g) Esternalizzazione dei servizi e rapporti con organismi partecipati
 - h) Sanzioni amministrative e pecuniarie per violazione codice della strada
 - i) Utilizzo plusvalenze
 - j) Proventi beni dell'ente
 - m) Spese correnti
 - n) Spese per il personale
 - o) Interessi passivi ed oneri finanziari diversi
 - p) Spese in conto capitale
 - q) Servizi per conto terzi
 - r) indebitamento e gestione del debito
 - s) Utilizzo di strumenti di finanza derivata
 - t) contratti di leasing
- *Analisi della gestione dei residui*
- *Analisi e valutazione dei debiti fuori bilancio*
- *Tempestività pagamenti*
- *Parametri di deficitarietà strutturale*

PROSPETTO DI CONCILIAZIONE

CONTO ECONOMICO

CONTO DEL PATRIMONIO

RELAZIONE DELLA GIUNTA AL RENDICONTO

RENDICONTI DI SETTORE

IRREGOLARITÀ NON SANATE, RILIEVI, CONSIDERAZIONI E PROPOSTE

CONCLUSIONI



INTRODUZIONE

I sottoscritti dott. Giuseppe Cambria, dott. Antonino Piraino, dott. Giuseppe Magistri, revisori nominati con delibera dell'organo consiliare n. 23 del 29.02.2012 ;

◆ ricevuta in data 08.08.2014 lo schema del rendiconto per l'esercizio 2011, approvato con delibera della giunta comunale n. 83 del 29.07.2014 , e successivamente in data 11.09.2014 le rettifiche ed integrazioni apportate a seguito delle prime segnalazioni di questo Collegio, che hanno comportato modifiche allo schema del rendiconto per l'esercizio 2011 , approvato ancora con delibera della giunta comunale n. 90 del 11.09.2014 completi di:

- a) conto del bilancio;
- b) conto economico;
- c) conto del patrimonio;

e corredati dai seguenti allegati disposti dalla legge e necessari per il controllo:

- elenco dei residui attivi e passivi distinti per anno di provenienza;
 - delibera dell'organo consiliare n. 127 del 29.11.2011 riguardante la ricognizione sullo stato di attuazione dei programmi e dei progetti e di verifica della salvaguardia degli equilibri di bilancio ai sensi dell'art. 193 del T.U.E.L., ove vengono evidenziati anche parte dei debiti fuori bilancio;
 - conto del tesoriere;
 - conto degli agenti contabili (economo) ;
 - la tabella dei parametri di riscontro della situazione di deficitarietà strutturale (D.M. 24/09/2009)
 - inventario beni immobili demaniali e patrimoniali al 31/12/2011 (G.M. n.67/2012);
 - il prospetto di conciliazione;
 - conto economico esercizio 2011 del servizio raccolta, trasporto e smaltimento rifiuti;
 - prospetto certificazione rispetto obiettivi anno 2011 del patto di stabilità interno;
- ◆ visto il bilancio di previsione dell'esercizio 2011 con le relative delibere di variazione e il rendiconto dell'esercizio 2010;
- ◆ viste le disposizioni del titolo IV del T.U.E.L. ;
- ◆ visto il d.p.r. n. 194/1996;
- ◆ visto l'articolo 239, comma 1 lettera d) del T.U.E.L. ;
- ◆ visto il regolamento di contabilità approvato con delibera dell'organo consiliare n. 85 del 16.09.1998;



DATO ATTO CHE

- l'ente, avvalendosi della facoltà di cui all'art. 232 del T.U.E.L., nell'anno 2011, ha adottato il seguente sistema di contabilità:
 - *sistema contabile semplificato – con tenuta della sola contabilità finanziaria ed utilizzo del conto del bilancio per costruire a fine esercizio, attraverso la conciliazione dei valori e rilevazioni integrative, il conto economico ed il conto del patrimonio;*
- ◆ il rendiconto è stato compilato secondo i principi contabili degli enti locali;

TENUTO CONTO CHE

- ◆ il controllo contabile è stato svolto in assoluta indipendenza soggettiva ed oggettiva nei confronti delle persone che determinano gli atti e le operazioni dell'ente;
- ◆ le funzioni richiamate e i relativi pareri espressi dall'organo di revisione risultano agli atti;

RIPORTANO

I risultati dell'analisi e le attestazioni sul rendiconto per l'esercizio 2011.



CONTO DEL BILANCIO

Verifiche preliminari

L'organo di revisione, sulla base di tecniche motivate di campionamento, ha verificato:

- la regolarità delle procedure per la contabilizzazione delle entrate e delle spese in conformità alle disposizioni di legge e regolamentari;
- la corrispondenza tra i dati riportati nel conto del bilancio con quelli risultanti dalle scritture contabili;
- il rispetto del principio della competenza finanziaria nella rilevazione degli accertamenti e degli impegni;
- la corretta rappresentazione del conto del bilancio nei riepiloghi e nei risultati di cassa e di competenza finanziaria;
- l'equivalenza tra gli accertamenti di entrata e gli impegni di spesa dei capitoli relativi ai servizi per conto terzi;
- che l'ente ha provveduto alla verifica degli obiettivi e degli equilibri finanziari ai sensi dell'art. 193 del T.U.E.L. in data 29.11.2011, con delibera n. 127;
- l'adempimento degli obblighi fiscali relativi a: I.V.A., I.R.A.P., sostituti d'imposta;
- che è stata effettuata la rideterminazione accertamenti ed impegni esercizio finanziario 2011 (*riaccertamento dei residui*) con Determinazione del Responsabile del Servizio Finanziario P.O. n. 56 del 25/07/2014.

Gestione Finanziaria

L'organo di revisione, in riferimento alla gestione finanziaria, rileva e attesta che:

- risultano emessi n. 4235 reversali e n. 4958 mandati;
- i mandati di pagamento risultano emessi in forza di provvedimenti esecutivi e sono regolarmente estinti;
- il ricorso all'anticipazione di tesoreria è stato effettuato nei limiti previsti dall'articolo 222 del T.U.E.L. ed è stato determinato da carenza di liquidità;
- il ricorso all'indebitamento è stato effettuato nel rispetto dell'art. 119 della Costituzione e degli articoli 203 e 204 del d.lgs 267/2000, rispettando i limiti di cui al primo del citato articolo 204;
- i pagamenti e le riscossioni, sia in conto competenza che in conto residui, coincidono con il conto del tesoriere dell'ente, Banco Popolare Siciliano, a seguito di apposita operazione di riconciliazione, effettuata successivamente, e confermata con la nota prot.49310 del 15/11/2013 in atti;



Risultati della gestione

a) Saldo di cassa

Il saldo di cassa al 31/12/2011 risulta così determinato:

	In conto		Totale
	RESIDUI	COMPETENZA	
Fondo di cassa al 1 gennaio 2011			
Riscossioni	8.854.171,62	40.971.054,61	49.825.226,23
Pagamenti	13.145.081,29	36.668.647,28	49.813.728,57
Fondo di cassa al 31 dicembre 2011			11.497,66
Pagamenti per azioni esecutive non regolarizzate al 31 dicembre			
Differenza			11.497,66

La situazione di cassa dell'Ente al 31.12 degli ultimi tre esercizi, evidenziando l'eventuale presenza di anticipazioni di cassa rimaste inestinte alla medesima data del 31.12 di ciascun anno, è la seguente:

	Disponibilità	Anticipazioni
Anno 2009		3.937.525,12
Anno 2010		1.478.392,69
Anno 2011		2.541.513,72

Il continuo ricorso all'anticipazione di cassa deriva dal seguente elemento di criticità:

- *entità dei residui attivi superiore a quella dei residui passivi, e conseguente carenza di liquidità.*



b) Risultato della gestione di competenza

Il risultato della gestione di competenza presenta un avanzo di Euro 1.930.021,68, come risulta dai seguenti elementi:

Accertamenti	(+)	52.594.618,36
Impegni	(-)	50.664.596,68
Totale avanzo di competenza		1.930.021,68

così dettagliati:

Riscossioni	(+)	40.971.054,61
Pagamenti	(-)	36.668.647,28
<i>Differenza</i>	<i>[A]</i>	4.302.407,33
Residui attivi	(+)	11.623.563,75
Residui passivi	(-)	13.995.949,40
<i>Differenza</i>	<i>[B]</i>	-2.372.385,65
Totale avanzo di competenza	<i>[A] - [B]</i>	1.930.021,68

La suddivisione tra gestione corrente ed in c/capitale del risultato di gestione di competenza 2011, è la seguente:



EQUILIBRIO DI PARTE CORRENTE		
	Consuntivo 2010	consuntivo 2011
Entrate titolo I	8.455.851,61	10.056.448,02
Entrate titolo II	12.987.668,70	13.211.598,47
Entrate titolo III	5.781.418,75	4.815.849,88
(A) Totale titoli (I+II+III)	27.224.939,06	28.083.896,37
(B) Spese titolo I	24.589.569,92	25.346.649,10
(C) Rimborso prestiti parte del titolo III *	1.069.434,42	1.187.258,67
(D) Differenza di parte corrente (A-B-C)	1.565.934,72	1.549.988,60
(E) Utilizzo avanzo di amministrazione applicato alla spesa corrente [eventuale]		
(F) Entrate diverse destinate a spese correnti di cui:	1.575.976,58	1.166.010,38
-contributo per permessi di costruire	1.033.573,02	634.954,48
-plusvalenze da alienazione di beni patrimoniali		
- altre entrate (specificare)		
Proventi contravvenzionali	542.403,66	531.055,90
(G) Entrate correnti destinate a spese di investimento di cui:	344.000,00	479.000,75
-proventi da sanzioni per violazioni al codice della strada		
- altre entrate (specificare)		
contributi per permesso di costruire	344.000,00	479.000,75
(H) Entrate diverse utilizzate per rimborso quote capitale		
Saldo di parte corrente (D+E+F-G+H)	1.221.934,72	1.086.977,85

EQUILIBRIO DI PARTE CAPITALE		
	Consuntivo 2010	Consuntivo 2011
Entrate titolo IV	3.377.573,02	1.118.662,11
Entrate titolo V **		77.026,40
(M) Totale titoli (IV+V)	3.377.573,02	1.195.688,51
(N) Spese titolo II	444.999,19	815.655,23
(O) differenza di parte capitale(M-N)		380.033,28
(P) Entrate correnti dest.ad.invest. (G)	344.000,00	479.000,75
(Q) Utilizzo avanzo di amministrazione applicato alla spesa in conto capitale		
Saldo di parte capitale (M-N+P+Q-F)	2.700.597,25	305.977,35



c) Risultato di amministrazione

Il risultato d'amministrazione dell'esercizio 2011, presenta un disavanzo di Euro 10.578.955,37, come risulta dai seguenti elementi:

	In conto		Totale
	RESIDUI	COMPETENZA	
Fondo di cassa al 1° gennaio 2011			
RISCOSSIONI	8.854.171,62	40.971.054,61	49.825.226,23
PAGAMENTI	13.145.081,29	36.668.647,28	49.813.728,57
Fondo di cassa al 31 dicembre 2011			11.497,66
PAGAMENTI per azioni esecutive non regolarizzate al 31 dicembre			
<i>Differenza</i>			11.497,66
RESIDUI ATTIVI	22.825.645,64	11.623.563,75	34.449.209,39
RESIDUI PASSIVI	31.043.713,02	13.995.949,40	45.039.662,42
<i>Differenza</i>			-10.590.453,03
Disavanzo di Amministrazione (-) al 31 dicembre 2011			-10.578.955,37

**d) Conciliazione dei risultati finanziari**

La conciliazione tra il risultato della gestione di competenza e il risultato di amministrazione scaturisce dai seguenti elementi:

Gestione di competenza

Totale accertamenti di competenza	+	52.594.618,36
Totale impegni di competenza	-	50.664.596,68
SALDO GESTIONE COMPETENZA		1.930.021,68

Gestione dei residui

Maggiori residui attivi riaccertati	+	17.426,85
Minori residui attivi riaccertati	-	14.127.698,80
Minori residui passivi riaccertati	+	1.250.828,94
SALDO GESTIONE RESIDUI		-12.859.443,01

Riepilogo

SALDO GESTIONE COMPETENZA		1.930.021,68
SALDO GESTIONE RESIDUI		-12.859.443,01
AVANZO ESERCIZI PRECEDENTI APPLICATO		
AVANZO ESERCIZI PRECEDENTI NON APPLICATO		350.465,96
DISAVANZO DI AMMINISTRAZIONE AL 31.12.2011		-10.578.955,37

Il risultato di amministrazione negli ultimi tre esercizi è stato il seguente:

	2009	2010	2011
Fondi vincolati	642.661,60	350.000,00	
Fondi per finanziamento spese in c/capitale	62.100,40		
Fondi di ammortamento			
Fondi non vincolati		465,96	
TOTALE	704.762,00	350.465,96	

**Analisi del conto del bilancio****a) Confronto tra previsioni iniziali e rendiconto 2011**

Entrate		<i>Previsione iniziale</i>	<i>Rendiconto 2011</i>	<i>Differenza</i>	<i>Scostam.</i>
<i>Titolo I</i>	Entrate tributarie	10.905.000,00	10.056.448,02	-848.551,98	-8%
<i>Titolo II</i>	Trasferimenti	13.663.414,85	13.211.598,47	-451.816,38	-3%
<i>Titolo III</i>	Entrate extratributarie	5.788.226,00	4.815.849,88	-972.376,12	-17%
<i>Titolo IV</i>	Entrate da trasf. c/capitale	55.114.243,00	1.118.662,11	-53.995.580,89	-98%
<i>Titolo V</i>	Entrate da prestiti	22.077.098,00	18.830.271,14	-3.246.826,86	-15%
<i>Titolo VI</i>	Entrate da servizi per conto terzi	6.010.000,00	4.561.788,74	-1.448.211,26	-24%
Avanzo di amministrazione applicato		149.000,00		-149.000,00	-----
Totale		113.706.981,85	52.594.618,36	-61.112.363,49	-54%

Spese		<i>Previsione iniziale</i>	<i>Rendiconto 2011</i>	<i>Differenza</i>	<i>Scostam.</i>
<i>Titolo I</i>	Spese correnti	31.839.570,85	25.346.649,10	-6.492.921,75	-20%
<i>Titolo II</i>	Spese in conto capitale	52.670.152,00	815.655,23	-51.854.496,77	-98%
<i>Titolo III</i>	Rimborso di prestiti	23.187.259,00	19.940.503,61	-3.246.755,39	-14%
<i>Titolo IV</i>	Spese per servizi per conto terzi	6.010.000,00	4.561.788,74	-1.448.211,26	-24%
Totale		113.706.981,85	50.664.596,68	-63.042.385,17	-55%

Dall'analisi degli scostamenti tra le entrate e le spese inizialmente previste e quelle accertate ed impegnate si rileva:

che le poste più significative, nella parte entrate, dello scostamento negativo sono in quanto ad € 53.995.580,89 per minore entrate relativi a trasferimenti in conto capitale ed in quanto ad € 3.246.826,86 per minore entrate da prestiti.

Nella parte uscita le poste più significative dello scostamento negativo sono: in quanto ad € 51.854.496,77 per spese in conto capitale, in quanto ad € 6.492.892,75 per spese correnti ed in quanto ad € 3.246.755,39 per rimborso prestiti.

**b) Trend storico della gestione di competenza**

Entrate		2009	2010	2011
<i>Titolo I</i>	Entrate tributarie	7.187.736,85	8.455.851,61	10.056.448,02
<i>Titolo II</i>	Entrate da contributi e trasferimenti correnti	12.815.800,40	12.987.668,70	13.211.598,47
<i>Titolo III</i>	Entrate extratributarie	5.134.608,27	5.781.418,75	4.815.849,88
<i>Titolo IV</i>	Entrate da trasf. c/capitale	10.853.758,31	3.377.573,02	1.118.662,11
<i>Titolo V</i>	Entrate da prestiti	34.936.097,68	19.323.682,32	18.830.271,14
<i>Titolo VI</i>	Entrate da servizi per c/ terzi	6.024.858,93	6.369.304,92	4.561.788,74
Totale Entrate		76.952.860,44	56.295.499,32	52.594.618,36

Spese		2009	2010	2011
<i>Titolo I</i>	Spese correnti	26.607.986,80	24.589.569,82	25.346.649,10
<i>Titolo II</i>	Spese in c/capitale	16.056.768,21	444.999,19	815.655,23
<i>Titolo III</i>	Rimborso di prestiti	30.175.710,23	20.393.117,24	19.940.503,61
<i>Titolo IV</i>	Spese per servizi per c/ terzi	6.024.858,93	6.369.304,92	4.561.788,74
Totale Spese		78.865.324,17	51.796.991,17	50.664.596,68

Avanzo (Disavanzo) di competenza (A)		4.498.508,15	1.930.021,68
---	--	---------------------	---------------------

Avanzo di amministrazione applicato (B)			
--	--	--	--

Saldo (A) +/- (B)		4.498.508,15	1.930.021,68
--------------------------	--	---------------------	---------------------

c) Verifica del patto di stabilità interno

Nello schema di rendiconto in esame risulta rispettato l'obiettivo del patto di stabilità per l'anno 2011 stabilito dall'art. 77 bis del D.L.25/6/2008 n.112, convertito in legge n.133/2008, avendo registrato i seguenti risultati rispetto agli obiettivi programmatici di competenza mista:

E
BB
ph



	Competenza mista
accertamenti titoli I,II e III	28.083.896,37
Impegni titolo I	25.346.649,10
riscossioni titolo IV	1.824.915,42
pagamenti titolo II	3.021.492,02
Saldo finanziario 2011 di competenza mista	1.540.670,67
Obiettivo programmatico 2011	1.442.000,00
diff.za tra risultato obiettivo e saldo finanziario	98.670,67

Va tuttavia qui rappresentato che, come si avrà modo di vedere meglio appresso, deve essere considerata l'eccedenza di € 387.979,53 pari alla differenza tra maggiori ricavi conseguiti rispetto ai costi sostenuti per il servizio di raccolta e smaltimento dei rifiuti solidi urbani; tale somma in eccedenza, ai sensi dell'art. 61 comma 3-bis del D.Lgs. n. 507/1993, deve essere computata in diminuzione del tributo per l'anno successivo accantonando le somme con apposito vincolo e/o assumendo relativo impegno.

Per tale ragione, apportando le dovute rettifiche, l'obiettivo del patto di stabilità per l'anno 2011 risulterebbe sfiorato.

d) Esame da parte della Sezione Regionale di Controllo della Corte dei Conti

La Sezione Regionale di controllo della Corte dei Conti è ripetutamente intervenuta in materia nel corso del 2012, e si è pronunciata con le deliberazioni n. 203/2012/PRSP, n. 242/2012/PRSP e n. 359/2012/PRSP, accertando criticità chiedendo di adottare misure correttive per ristabilire la sana gestione finanziaria e contabile, constatando la mancata adozione delle predette misure e/o comunque la loro inefficacia, ed infine richiedendo all'ente di deliberare lo stato di dissesto finanziario.

Da ultimo, la Sezione Regionale di controllo della Corte dei Conti è intervenuta ancora con la delibera n. 109/2014/PRSP riscontrando criticità ed assegnando un termine per l'adozione di misure correttive e relazionare in merito.

**Analisi delle principali poste****a) Entrate Tributarie**

Le entrate tributarie accertate nell'anno 2011, presentano i seguenti scostamenti rispetto alla previsioni iniziali ed a quelle accertate nell'anno 2010:

	Rendiconto 2010	Previsioni iniziali 2011	Rendiconto 2011	Differenza fra prev.e rendic.
Categoria I - Imposte				
I.C.I.	3.440.271,23	4.000.000,00	3.845.994,34	-154.005,66
I.C.I. per liquid.accert.anni pregressi	635.000,00			
Addizionale IRPEF	1.423.000,00	1.483.000,00	1.185.123,83	-297.876,17
Addizionale sul consumo di energia elettrica	470.407,97	471.000,00	444.594,50	-26.405,50
Compartecipazione IRPEF				
Imposta di scopo				
Imposta sulla pubblicità	144.242,00	185.000,00	311.989,18	126.989,18
Altre imposte	142.957,66			
Totale categoria I	6.255.878,86	6.139.000,00	5.787.701,85	-351.298,15
Categoria II - Tasse				
Tassa rifiuti solidi urbani	1.873.374,75	4.030.000,00	3.655.357,96	-374.642,04
TOSAP	182.700,00	240.000,00	284.550,99	44.550,99
Tasse per liquid/ accertamento anni pregressi	100.996,00			
Altre tasse		471.000,00	307.277,10	-163.722,90
Totale categoria II	2.157.070,75	4.741.000,00	4.247.186,05	-493.813,95
Categoria III - Tributi speciali				
Diritti sulle pubbliche affissioni	42.902,00	25.000,00	21.560,12	-3.439,88
Altri tributi propri				
Totale categoria III	42.902,00	25.000,00	21.560,12	-3.439,88
Totale entrate tributarie	8.455.851,61	10.905.000,00	10.056.448,02	-848.551,98

In merito all'attività di controllo delle dichiarazioni e dei versamenti l'organo di revisione rileva che non sono stati conseguiti i risultati attesi e che in particolare le entrate per recupero evasione sono state le seguenti:



	Previste	Accertate	Riscosse
Recupero evasione ici	650.000,00	410.000,00	
Recupero evasione Tarsu	430.000,00	38.957,84	
Recupero evasione altri tributi	45.000,00	58.233,00	
Totale	1.125.000,00	507.190,84	

In merito si osserva che le somme accertate non sono state riscosse.

La movimentazione delle somme rimaste a residuo per recupero evasione è stata la seguente:

Residui attivi al 1/1/2011	4.924.969,15
Residui riscossi nel 2011	4.670,12
Residui eliminati	1.943.112,19
Residui al 31/12/2011	2.977.186,84

b) Tassa per la raccolta dei rifiuti solidi urbani

Fino all'entrata in vigore della tariffa in luogo della tassa, i comuni devono approvare e determinare con le modalità stabilite dal legislatore (art. 61, D.Lgs n. 507/1993) il costo e i proventi a consuntivo del servizio, sia ai fini di verificare il rispetto della percentuale minima di copertura, sia (comma 3 bis) nel caso di gettito superiore al costo, l'eccedenza deve essere computata in diminuzione del tributo per l'anno successivo.

Il conto economico dell'esercizio 2011 del servizio raccolta, trasporto e smaltimento dei rifiuti urbani presenta i seguenti elementi:

Ricavi:		
- da tassa	3.616.400,12	
- da addizionale e maggiorazione	307.277,10	
- da raccolta differenziata		
- altri ricavi		
Totale ricavi		3.923.677,22
Costi:		
- raccolta rifiuti solidi urbani e assimilati	3.535.697,69	
- raccolta differenziata		
- trasporto e smaltimento		
- altri costi		
Totale costi		3.535.697,69
Percentuale di copertura		110,97

I dati per la compilazione di tale prospetto sono stati desunti dal presente rendiconto, e non coincidono con quanto esposto nella relazione dell'ufficio di ragioneria di cui all'allegato "A" alla Determinazione del Responsabile del Servizio Finanziario P.O. n. 56 del 25/07/2014, ove pur affermando che "l'entrata registrata al cap.130/00 di € 3.616.400,12 va integrata con la somma di € 307.277,10 incassati quale maggiorazione Enel destinata a finanziare i costi servizi rifiuti solidi urbani (G.M. 147/2011)", nel relativo prospetto indicato immediatamente dopo, nella stessa nota, la suddetta entrata di € 307.277,10 non viene sommata ai ricavi.



La percentuale di copertura prevista era del 100%; tuttavia, come evidenziato dalla tabella soprastante, la percentuale di copertura è stata del 110,97% . **In merito si osserva che, essendo risultato il gettito superiore di € 387.979,53 al costo, ai sensi dell' art. 61 comma 3-bis del D.Lgs. 507/1993, l'eccedenza deve essere computata in diminuzione del tributo per l'anno successivo.**

Va aggiunto che nel rendiconto qui esaminato l'entrata appostata al codice 1.02.0100 riporta il valore di € 3.655.357,96 , che corrisponde alla somma del capitolo 130/00 (tassa smalt. r.s.u. di € 3.616.400,12) e del capitolo 130/05 (attività di accert. r.s.u. anni pregressi di € 38.957,84) .

Tale accorpamento di voci, a parere di questo Collegio, non andava effettuato.

La movimentazione delle somme rimaste a residuo per tassa per la raccolta rifiuti solidi urbani è stata le seguente:

Residui attivi al 1/1/2011	5.457.278,70
Residui riscossi nel 2011	919.629,34
Residui eliminati	2.711.289,41
Residui al 31/12/2011	1.826.359,95

c) Contributi per permesso di costruire

Gli accertamenti negli ultimi tre esercizi hanno subito la seguente evoluzione

Accertamento 2009	Accertamento 2010	Accertamento 2011
1.421.812,49	1.377.573,02	1.113.955,23

La destinazione percentuale del contributo al finanziamento della spesa del titolo I è stata la seguente:

- anno 2009 50% (limite massimo 50% per spese correnti e 25% per spese di manutenzione ordinaria del patrimonio comunale)
- anno 2010 50% (limite massimo 50% per spese correnti e 25% per spese di manutenzione ordinaria del patrimonio comunale)
- anno 2011 32% (limite massimo 50% per spese correnti e 25% per spese di manutenzione ordinaria del patrimonio comunale)

La movimentazione delle somme rimaste a residuo per contributo per permesso di costruire è stata le seguente:

Residui attivi al 1/1/2011	339.625,89
Residui riscossi nel 2011	280.536,84
Residui eliminati	59.089,05
Residui al 31/12/2011	0



d) Trasferimenti dallo Stato e da altri Enti

L'accertamento delle entrate per trasferimenti presenta il seguente andamento:

	2009	2010	2011
Contributi e trasferimenti correnti dello Stato	6.389.682,24	6.854.659,39	6.299.361,68
Contributi e trasferimenti correnti della Regione	2.810.105,26	2.827.630,76	2.306.547,25
Contributi e trasferimenti della Regione per funz. Delegate	3.556.739,44	3.225.300,84	4.260.253,96
Contr. e trasf. da parte di org. Comunitari e internaz.li			
Contr. e trasf. correnti da altri enti del settore pubblico	57.273,46	80.077,71	345.435,58
Totale	12.815.800,40	12.987.668,70	13.211.598,47

e) Entrate Extratributarie

Le entrate extratributarie accertate nell'anno 2011, presentano i seguenti scostamenti rispetto alle previsioni iniziali ed a quelle accertate nell'anno 2010:

	Rendiconto 2010	Previsioni iniziali 2011	Rendiconto 2011	Differenza
Servizi pubblici	4.640.838,24	4.799.600,00	3.922.336,91	877.263,09
Proventi dei beni dell'ente	143.237,70	209.725,00	172.007,10	37.717,90
Interessi su anticipi e crediti	14.351,41	25.100,00	34.534,95	-9.434,95
Utili netti delle aziende				
Proventi diversi	982.991,40	753.801,00	686.970,92	66.630,08
Totale entrate extratributarie	5.781.418,75	5.788.226,00	4.815.849,88	972.376,12

f) Proventi dei servizi pubblici

Si riporta di seguito un dettaglio dei proventi e dei costi dei servizi realizzati dall'ente suddivisi tra servizi a domanda individuale e servizi indispensabili.



Servizi a domanda individuale				
	<i>Proventi</i>	<i>Costi</i>	<i>Saldo</i>	<i>% di copertura realizzata</i>
Asilo nido	57.537,55	291.134,00	-233.596,45	20%
Impianti sportivi	2.500,00	230.738,00	-228.238,00	1%
Mattatoi pubblici				
Mense scolastiche	161.641,96	346.836,00	-185.194,04	47%
Stabilimenti balneari				
Musei, pinacoteche, mostre	74.018,54	163.353,00	-89.334,46	45%
Uso di locali adibiti a riunioni				
Altri servizi	183.781,96	185.192,00	-1.410,04	99%
TOTALE	479.480,01	1.217.253,00	-737.772,99	39%

Servizi indispensabili				
	<i>Proventi</i>	<i>Costi</i>	<i>Saldo</i>	<i>% di copertura realizzata</i>
Acquedotto e S.I.I.	2.276.000,00	2.062.096,72	-213.903,28	110%
Nettezza urbana	3.923.677,22	3.535.697,69	-387.979,53	111%
Altri servizi				

In merito si osserva che, come già evidenziato in precedenza, la percentuale di copertura prevista per la nettezza urbana era del 100 % , tuttavia, come evidenziato dalla tabella soprastante, la percentuale di copertura è stata del 111% . **Essendo risultato il gettito superiore al costo, ai sensi dell' art. 61 comma 3-bis del D.Lgs. n. 507/1993, l'eccedenza deve essere computata in diminuzione del tributo per l'anno successivo.**



h) Sanzioni amministrative pecuniarie per violazione codice della strada (art. 208 d.lgs. 285/92)

Le somme accertate negli ultimi tre esercizi hanno subito la seguente evoluzione:

Accertamento 2009	Accertamento 2010	Accertamento 2011
1.166.804,15	1.079.600,38	1.062.111,80

La parte vincolata del (50%) risulta destinata come segue:

	Rendiconto 2009	Rendiconto 2010	Rendiconto 2011
Spesa Corrente	438.216,64	542.403,56	531.055,90
Spesa per investimenti	145.260,99		

In merito si osserva che: è stata adottata la deliberazione di G.M. n.20 del 04/02/2011 avente ad oggetto "programmazione ripartizione proventi anno 2011" ove si ripartiscono i proventi secondo la stima di € 500.000,00 . L'atto de quo deve essere ricondotto secondo le risultanze degli accertamenti.

La movimentazione delle somme rimaste a residuo è stata le seguente:

Residui attivi al 1/1/2011	4.041.492,91
Residui riscossi nel 2011	278.975,81
Residui eliminati	1.937.924,34
Residui al 31/12/2011	1.824.592,76

i) Utilizzo plusvalenze

Sono state utilizzate entrate da plusvalenze da alienazioni di beni per l'importo di euro 49.100,00 , su un totale di Euro 49.100,00 .

l) Proventi dei beni dell'ente

Le entrate accertate nell'anno 2011 sono aumentate di Euro 28.769,40. rispetto a quelle dell'esercizio 2010

La movimentazione delle somme rimaste a residuo per canoni di locazione è stata le seguente:

Residui attivi al 1/1/2011	193.350,42
Residui riscossi nel 2011	13.667,93
Residui eliminati	146.412,77
Residui al 31/12/2011	33.269,72

In merito si osserva la scarsa capacità dell'Ente di riscuotere i crediti derivanti dai fitti attivi.



m) Spese correnti

La comparazione delle spese correnti, riclassificate per intervento, impegnate negli ultimi tre esercizi evidenzia:

Classificazione delle spese correnti per intervento			
	2009	2010	2011
01 - Personale	12.329.339,82	12.425.981,05	11.373.556,76
02 - Acquisto di beni di consumo e/o di materie prime	567.841,58	524.636,34	398.149,00
03 - Prestazioni di servizi	8.589.401,21	9.013.514,48	11.017.548,09
04 - Utilizzo di beni di terzi	199.675,32	212.652,17	223.229,31
05 - Trasferimenti	479.351,02	261.744,56	395.930,43
06 - Interessi passivi e oneri finanziari diversi	766.141,86	790.822,92	855.971,94
07 - Imposte e tasse	768.828,18	774.516,73	857.454,28
08 - Oneri straordinari della gestione corrente	3.107.407,81	585.701,57	224.809,29
Totale spese correnti	26.807.986,80	24.589.569,82	25.346.649,10

n) Spese per il personale

La spesa di personale sostenuta nell'anno 2011 rientra nei limiti di cui all'art.1, comma 557 della legge 296/2006.

	anno 2010 o anno 2004 *	anno 2011
spesa intervento 01	13.228.257,25	11.373.556,76
spese incluse nell'int.03		129.799,76
irap		676.608,03
subtotale		12.179.964,55
altre spese di personale incluse		
altre spese di personale escluse	1.016.807,57	780.665,83
totale spese di personale	12.211.449,68	11.399.298,72



Le componenti escluse dalla determinazione della spesa sono le seguenti:

	importo
1) Spese di personale totalmente a carico di finanziamenti comunitari o privati	
2) Spese per il lavoro straordinario e altri oneri di personale direttamente connessi all'attività elettorale con rimborso dal Ministero dell'Interno	68.752,77
3) Spese per la formazione e rimborsi per le missioni	13.399,76
4) Spese per il personale trasferito dalla regione per l'esercizio di funzioni delegate	
5) Spese per rinnovo dei contratti collettivi nazionali di lavoro	
6) Spese per il personale appartenente alle categorie protette	660.913,31
7) Spese sostenute per il personale comandato presso altre amministrazioni per le quali è previsto il rimborso dalle amministrazioni utilizzatrici	
8) Spese per personale stagionale a progetto nelle forme di contratto a tempo determinato di lavoro flessibile finanziato con quote di proventi per violazione codice della strada	
9) incentivi per la progettazione	9.599,99
10) incentivi recupero ICI	
11) diritto di rogito	28.000,00
12) altre (da specificare)	
totale	780.665,83

o) Interessi passivi e oneri finanziari diversi

La spesa per interessi passivi sui prestiti, in ammortamento nell'anno 2011, ammonta ad Euro 723.638,85 .

In rapporto alle entrate accertate nei primi tre titoli l'incidenza degli interessi passivi è del 2,57 %.

**p) Spese in conto capitale**

Dall'analisi delle spese in conto capitale di competenza si rileva quanto segue:

Previsioni Iniziali	Previsioni Definitive	Somme impegnate	Scostamento fra previsioni definitive e somme impegnate	
			in cifre	in %
52.670.152,00	815.655,23	815.655,23	51.854.496,77	98,46%

Tali spese sono state così finanziate:

Mezzi propri:			
- avanzo d'amministrazione	_____		
- avanzo del bilancio corrente	_____		
- alienazione di beni	_____		
- altre risorse	_____	815.655,23	
Totale			815.655,23
Mezzi di terzi:			
- mutui	_____		
- prestiti obbligazionari	_____		
- contributi comunitari	_____		
- contributi statali	_____		
- contributi regionali	_____		
- contributi di altri	_____		
- altri mezzi di terzi	_____		
Totale			0,00
Totale risorse			815.655,23
Impieghi al titolo II della spesa			815655,23

q) Servizi per conto terzi

L'andamento delle entrate e delle spese dei Servizi conto terzi è stato il seguente:

SERVIZI CONTO TERZI	ENTRATA		SPESA	
	2010	2011	2010	2011
Ritenute previdenziali al personale	1.184.772,55	1.138.037,11	1.184.772,55	1.209.929,89
Ritenute erariali	1.601.161,39	1.425.998,09	1.601.161,39	1.425.998,09
Altre ritenute al personale c/terzi	42.321,86	15.847,45	42.321,86	51.614,58
Depositi cauzionali	73.528,33	64.539,89	73.528,33	64.539,89
Altre per servizi conto terzi	2.393.110,92	1.711.341,61	2.393.110,92	1.603.681,70
Fondi per il Servizio economato	488.255,51	188.024,59	488.255,51	188.024,59
Depositi per spese contrattuali	5.000,00	18.000,00	5.000,00	18.000,00



Nei servizi per conto terzi si riscontra uno scostamento nell'anno 2011 tra l'entrata e la spesa di € 71.892,78 alla voce "ritenute previdenziali al personale", di € 35.767,13 alla voce "altre ritenute al personale c/terzi", e di € 107.659,91 alla voce "altre spese per servizi c/terzi" dovuto probabilmente ad una non corretta imputazione di somme, che comunque nel totale del titolo bilanciano.

r) Indebitamento e gestione del debito

L'Ente ha rispettato il limite di indebitamento disposto dall'art. 204 del T.U.E.L. ottenendo le seguenti percentuali d'incidenza degli interessi passivi sulle entrate correnti:

2009	2010	2011
2,13%	2,28%	2,57%

L'indebitamento dell'ente ha avuto la seguente evoluzione:

Anno	2009	2010	2011
Residuo debito	12.115.574	16.875.962	15.806.527
Nuovi prestiti	5.699.202		
Prestiti rimborsati	938.815	1.069.435	1.154.765
Estinzioni anticipate			
Altre variazioni +/- (da specificare)			
Totale fine anno	16.875.962	15.806.527	14.651.762

Gli oneri finanziari per ammortamento prestiti ed il rimborso degli stessi in conto capitale registra la seguente evoluzione:

Anno	2009	2010	2011
Oneri finanziari	536.529	621.309	723.740
Quota capitale	938.815	1.068.435	1.154.765
Totale fine anno	1.475.344	1.689.744	1.878.505

L'Ente nell'esercizio 2011 non ha assunto alcun mutuo.

s) Utilizzo di strumenti di finanza derivata in essere

L'Ente non ha ristrutturato contratti in strumenti finanziari derivati nell'anno 2011.

t) Contratti di leasing

L'ente non ha in corso al 31/12/2011 contratti di locazione finanziaria:

Handwritten signatures and initials, including a large signature on the left and several smaller ones on the right.

**Analisi della gestione dei residui**

L'organo di revisione ha verificato il rispetto dei principi e dei criteri di determinazione dei residui attivi e passivi disposti dagli articoli 179, 182, 189 e 190 del T.U.E.L. .

I residui attivi e passivi esistenti al primo gennaio 2011 sono stati correttamente ripresi dal rendiconto dell'esercizio 2010.

L'ente ha provveduto al riaccertamento dei residui attivi e passivi al 31.12.2011 come previsto dall'art. 228 del T.U.E.L. dando adeguata motivazione.

I risultati di tale verifica sono i seguenti:

Residui attivi

Gestione	Residui iniziali	Residui riscossi	Residui da riportare	Totale residui accertati	maggiori/minori residui
Corrente Tit. I, II, III	29.590.020,06	6.049.618,69	14.439.078,05	20.488.696,74	9.101.323,32
C/capitale Tit. IV, V	11.711.901,34	2.248.399,96	5.601.478,48	7.849.878,44	3.862.022,90
Servizi c/terzi Tit. VI	4.488.167,81	556.152,97	2.785.089,11	3.341.242,08	1.148.925,73
Totale	45.790.089,21	8.854.171,62	22.825.645,64	31.679.817,26	14.110.271,95

Residui passivi

Gestione	Residui iniziali	Residui pagati	Residui da riportare	Totale residui impegnati	Residui stomati
Corrente Tit. I	20.287.127,22	7.669.906,73	12.500.153,88	20.170.060,61	117.066,61
C/capitale Tit. II	15.332.274,85	3.019.085,87	11.243.966,48	14.263.052,35	1.069.222,50
Rimb. prestiti Tit. III	6.028.521,00	1.478.392,69	4.550.128,31	6.028.521,00	
Servizi c/terzi Tit. IV	3.791.700,18	977.696,00	2.749.464,35	3.727.160,35	64.539,83
Totale	45.439.623,25	13.145.081,29	31.043.713,02	44.188.794,31	1.250.828,94

Risultato complessivo della gestione residui

Maggiori residui attivi	17.426,85
Minori residui attivi	14.127.698,80
Minori residui passivi	1.250.828,94
SALDO GESTIONE RESIDUI	12.859.443,01

Sintesi delle variazioni per gestione

Gestione corrente	8.984.256,71
Gestione in conto capitale	2.792.800,40
Gestione servizi c/terzi	1.082.385,90
Gestione vincolata	
VERIFICA SALDO GESTIONE RESIDUI	12.859.443,01

Le variazioni nella consistenza dei residui di anni precedenti derivano principalmente da:

- minori residui attivi: € 14.127.698,80
- minori residui passivi: € 1.250.828,94



L'organo di revisione rileva che lo scostamento fra determinazione e rideterminazione dei residui a distanza di un esercizio è di entità rilevante e tale da far perdere significatività ed attendibilità al risultato dell'esercizio precedente.

Nel conto del bilancio dell'anno 2011 risultano:

- residui attivi di parte corrente anteriori all'anno 2007 per Euro 6.496.959,15
- residui attivi del titolo IV anteriori all'anno 2007 per Euro 275.399,32

In ordine alla esigibilità di tali residui l'organo di revisione ritiene che, in considerazione del fatto che l'ultimo riaccertamento dei residui attivi e passivi è stato eseguito con determinazione n.56 25/07/2014 e che trattandosi di un elevatissimo numero di partite su cui è stato effettuato un controllo a campione si ripropone di effettuare una più accurata successiva verifica.

In particolare, questo Collegio nutre perplessità rispetto a quanto riportato nella relazione stessa di cui alla sopra citata determinazione, ove si sostiene che l'entrata per "contributo dello stato per il funzionamento degli uffici giudiziari va comunque e sempre riportato in bilancio", in quanto nel rendiconto in esame al codice 2.01.0330 l'importo di € 308.214,25 iscritto a residuo viene stralciato e dichiarato insussistente, mentre viene accertato in competenza l'importo di € 285.000,00 (All. L).

L'ente ha provveduto a stralciare dal conto del bilancio crediti di dubbia esigibilità per euro 6.730.907,50 iscrivendoli nel conto del patrimonio alla voce A/III/4 unitamente ai crediti dichiarati inesigibili nei precedenti esercizi e per i quali non è ancora compiuto il termine di prescrizione. L'ente ha altresì eliminato dal bilancio residui attivi ritenuti inesigibili per € 7.396.791,30.

Analisi "anzianità" dei residui:

RESIDUI	Esercizi precedenti	2007	2008	2009	2010	2011	Totale
ATTIVI							
Titolo I	4.142.107,67	485.711,82	336.496,39	501.478,15	1.148.946,30	2.853.114,05	9.467.854,38
di cui Tarsu							
Titolo II	118.144,47	323.152,90	131.984,24	3.444,83	35.894,69	5.009.354,07	5.621.975,20
Titolo III	2.236.707,01	453.665,97	659.580,80	2.082.191,21	1.779.351,60	3.248.199,03	10.459.915,62
di cui per sanzioni codice strada							
Titolo IV	275.399,32			208.975,33	3.061.011,28		3.545.365,93
Titolo V	398.415,48			1.657.677,07			2.056.092,55
Titolo VI	238.356,98	553.584,81	86.086,74	712.932,13	1.194.128,47	512.896,60	3.297.965,71
Totale	7.407.130,91	1.616.335,50	1.216.146,17	5.166.698,72	7.219.332,34	11.623.563,75	34.449.209,39

PASSIVI							
Titolo I	567.804,34	735.739,12	1.934.961,86	3.463.441,48	5.798.187,08	9.850.394,21	22.350.548,09
Titolo II	2.447.432,38	34.406,53	696.923,83	7.665.204,55	199.999,19	813.249,08	12.057.215,56
Titolo III			50.128,31	4.500.000,00		2.541.513,72	7.091.842,03
Titolo IV	514.232,90	325.642,49	284.761,59	709.125,75	915.701,62	790.792,39	3.540.256,74
Totale	3.529.469,62	1.095.788,14	3.166.795,59	16.337.771,78	6.913.887,89	13.995.949,40	45.039.662,42



Analisi e valutazione dei debiti fuori bilancio

I debiti fuori bilancio, verificabili dalla deliberazione di Consiglio Comunale n. 127 del 29/11/2011, ammontano ad € 4.369.603,21 .

Tuttavia, non si può qui sottacere che dal comunicato sulla dimensione della massa passiva e sullo stato del dissesto finanziario al 31.12.2011 reso dall'OSL, si evince che i debiti fuori bilancio a quella data ammontano ad € 22.115.461,02 .

Appare evidente il notevole scostamento tra i due dati, sul quale questo Collegio esprime le proprie perplessità.

L'ente non ha provveduto nel corso del 2011 al riconoscimento di debiti fuori bilancio.

Parametri di riscontro della situazione di deficitarietà strutturale

In merito alla situazione di deficitarietà strutturale il Collegio osserva che la tabella allegata al rendiconto 2011 è stata fornita in data 11/09/2014 a seguito di espressa richiesta formulata.

Dall'esame di cui sopra, si evince che sono stati sfiorati cinque parametri su dieci.

Così come previsto dall'art. 242 del TUEL, essendo stati sfiorati la metà dei parametri obiettivi, l'Ente è strutturalmente deficitario.

Resa del conto degli agenti contabili

Che in attuazione dell'articoli 226 e 233 del Tuel , il Tesoriere e l'Economo hanno reso il conto della loro gestione, allegando la documentazione di rito.



PROSPETTO DI CONCILIAZIONE

Nel prospetto di conciliazione sono assunti gli accertamenti e gli impegni finanziari risultanti dal conto del bilancio e sono rilevate le rettifiche e le integrazioni al fine di calcolare i valori economici e patrimoniali.

Al fine della rilevazione dei componenti economici positivi, gli accertamenti finanziari di competenza sono stati rettificati, rilevando i seguenti elementi:

- a) i costi capitalizzati costituiti dai costi sostenuti per la produzione in economia di valori da porre, dal punto di vista economico, a carico di diversi esercizi;
- b) l'imposta sul valore aggiunto per le attività effettuate in regime di impresa.

Anche gli impegni finanziari di competenza, al fine della rilevazione dei componenti economici negativi, sono stati rettificati con la rilevazione dei seguenti elementi:

- i costi di esercizi futuri;
- le quote di costo già inserite nei risconti attivi di anni precedenti;
- l'imposta sul valore aggiunto per le attività effettuate in regime di impresa.

I valori finanziari correnti risultanti dal conto del bilancio (accertamenti ed impegni), sono scomposti nel prospetto in valori economici e patrimoniali (attivo, passivo o conti d'ordine).

E' stata pertanto assicurata la seguente coincidenza:

- entrate correnti = parte a conto economico e restante parte al conto del patrimonio;
- spese correnti = parte a conto economico, parte al conto del patrimonio e restante parte ai conti d'ordine.

**CONTO ECONOMICO**

Nel conto economico della gestione sono rilevati i componenti positivi e negativi secondo criteri di competenza economica così sintetizzati:

	2009	2010	2011
A Proventi della gestione	26.512.807,00	28.588.160,67	28.632.316,00
B Costi della gestione	22.934.437,13	23.229.351,52	24.266.668,00
Risultato della gestione	3.578.369,87	5.358.809,15	4.366.448,00
C Proventi ed oneri da aziende speciali partecipate			
Risultato della gestione operativa	3.578.369,87	5.358.809,15	4.366.448,00
D Proventi (+) ed oneri (-) finanziari	-718.991,38	-760.165,32	-821.437,79
E Proventi (+) ed oneri (-) straordinari	-5.406.284,92	-1.027.165,12	-13.643.778,53
Risultato economico di esercizio	-2.546.906,43	3.571.478,71	-10.098.768,32

Preliminarmente si rileva che il risultato della gestione esposto nel documento consegnato a questo Collegio dal responsabile dell'ufficio finanziario risulta pari ad € 4.458.742 , mentre il dato corretto, derivante dalla differenza tra i proventi della gestione e i relativi costi, è pari ad € 4.366.448.

Tale errore si riverbera inevitabilmente sul risultato economico di esercizio che anziché essere di € 10.098.768,32 così come dovrebbe, risulta invece essere pari ad € 10.006.474 .

Si invita pertanto l'ufficio finanziario a rettificare il conto economico, correggendo l'errore sopra rilevato.

Nella predisposizione del conto economico sono stati rispettati i principi di competenza economica, ed in merito ai risultati economici conseguiti nel 2011 si rileva un *peggioramento* del risultato della gestione operativa rispetto all'esercizio precedente, motivato dai seguenti elementi:

- proventi e oneri straordinari per - € 13.643.779 (totale proventi 4.874.468 , totale oneri 18.518.246);

Il risultato economico depurato della parte straordinaria (area E), presenta un saldo di Euro 3.545.010,21. con un miglioramento dell'equilibrio economico di Euro 1.000.696,62 rispetto al risultato del precedente esercizio.

L'organo di revisione, ritiene che l'equilibrio economico sia un obiettivo essenziale ai fini della funzionalità dell'ente. La tendenza al pareggio economico della gestione ordinaria deve essere pertanto considerata un obiettivo da perseguire.

I proventi e gli oneri straordinari si riferiscono a:



	parziali	totali
Proventi:	4.874.467,85	
Plusvalenze da alienazione	49.100,00	49.100,00
Insussistenze passivo:	4.807.941,00	4.807.941,00
di cui:		
- per minori debiti di funzionamento	1.250.828,94	
- per minori conferimenti		
- per (da specificare)		
Sopravvenienze attive:	17.426,85	17.426,85
di cui:		
- per maggiori crediti	17.426,85	
- per donazioni ed acquisizioni gratuite		
- per (da specificare)		
Proventi straordinari		0,00
- per (da specificare)		
Totale proventi straordinari		4.874.467,85
Oneri:		
Minusvalenze da alienazione		
Oneri straordinari		0,00
Di cui:		
da costi ed oneri per debiti riconosciuti di competenza esercizi precedenti		
- da trasferimenti in conto capitale a terzi (finanziati con mezzi propri)		
- da altri oneri straordinari rilevati nel conto del bilancio		
Insussistenze attivo	18.293.437,09	18.518.246,00
Di cui:		
- per minori crediti	14.127.698,80	
- per riduzione valore immobilizzazioni		
Oneri straordinari	224.809,29	
- per (da specificare)	3.940.929,00	
Sopravvenienze passive		0,00
- per (da specificare)		
Totale oneri		18.518.246,00

**CONTO DEL PATRIMONIO**

Nel conto del patrimonio sono rilevati gli elementi dell'attivo e del passivo, nonché le variazioni che gli elementi patrimoniali hanno subito per effetto della gestione.

I valori patrimoniali al 31/12/2011 e le variazioni rispetto all'anno precedente sono così riassunti:

Attivo	31/12/2010	Variazioni da conto finanziario	Variazioni da altre cause	31/12/2011
Immobilizzazioni immateriali				
Immobilizzazioni materiali	126.971.149,46	4.976.856,01	6.730.907,50	138.678.912,97
Immobilizzazioni finanziarie	8.428.929,36			8.428.929,36
Totale Immobilizzazioni	135.400.078,82	4.976.856,01	6.730.907,50	147.107.842,33
Rimanenze				
Crediti	46.088.267,96	-10.420.085,05		35.668.182,91
Altre attività finanziarie	516,46			516,46
Disponibilità liquide	141,19			141,19
Totale attivo circolante	46.088.925,61	-10.420.085,05		35.668.840,56
Ratel e risconti				
Totale dell'attivo	181.489.004,43	-5.443.229,04	6.730.907,50	182.776.682,89
Conti d'ordine	15.332.274,85	-3.528.156,68		11.804.118,17
Passivo				
Patrimonio netto	130.898.907,67	-1.595.671,15		129.303.236,52
Conferimenti	1.377.473,02	-258.810,91		1.118.662,11
Debiti di finanziamento	15.806.526,85	-1.154.764,67		14.651.762,18
Debiti di funzionamento	20.287.127,22	2.010.835,83	916.395,78	23.214.358,83
Debiti per anticipazione di cassa	1.478.392,69	1.063.121,03		2.541.513,72
Altri debiti	11.700.577,18	306.572,35		12.007.149,53
Totale debiti	49.272.623,94	2.225.764,54	916.395,78	52.414.784,26
Ratel e risconti				
Totale del passivo	181.549.004,63	371.282,48	916.395,78	182.836.682,89
Conti d'ordine	15.332.274,85	-3.528.156,48		11.804.118,37

La verifica degli elementi patrimoniali al 31.12.2011 ha evidenziato:



ATTIVO

A. Immobilizzazioni

Le immobilizzazioni iscritte nel conto del patrimonio non coincidono con i valori esposti nella delibera di G.M. n.67 del 29/05/2012 di aggiornamento inventario dei beni immobili demaniali e patrimoniali al 31/12/2011; si osserva che le voci iniziali trovano corrispondenza con quanto esposto sia nel conto del patrimonio che nell'Inventario, ma le variazioni apportate sono difformi, portando a risultati finali radicalmente diversi, inficiando quindi il dato relativo al patrimonio netto.

Si invita l'ufficio finanziario a rettificare il conto del patrimonio, correggendo l'errore sopra rilevato.

L'ente si è dotato di procedure contabili per la compilazione e la tenuta dell'inventario relativo ai beni immobili, mentre non è presente agli atti l'inventario dei beni mobili, e pertanto non è possibile riscontrare i valori appostati nelle relative voci del conto del patrimonio.

Nella voce "crediti di dubbia esigibilità" sono compresi i crediti inesigibili (e quelli di dubbia esigibilità) stralciati dal conto del bilancio sino al compimento dei termini di prescrizione.

B II Crediti

E' stata riscontrata la mancata corrispondenza tra il saldo patrimoniale al 31.12.2011 con il totale dei residui attivi risultanti dal conto del bilancio al netto dei depositi cauzionali (e dei crediti di dubbia esigibilità se conservati nel conto del bilancio).

Si invita l'ufficio finanziario a rettificare il conto del patrimonio, correggendo l'errore sopra rilevato.

Risulta correttamente rilevato il credito verso l'Erario per IVA.

PASSIVO

A. Patrimonio netto

La variazione del netto patrimoniale non trova corrispondenza con il risultato economico dell'esercizio.

C. I. Debiti di finanziamento

Per tali debiti è stata verificata la corrispondenza tra:

- il saldo patrimoniale al 31.12.2011 con i debiti residui in sorte capitale dei prestiti in essere;
- le variazioni in diminuzione e l'importo delle quote capitali dei prestiti rimborsate riportato nel titolo III della spesa.

C.II Debiti di funzionamento

Il valore patrimoniale al 31.12.2011 non corrisponde al totale dei residui passivi del titolo I della spesa al netto dei costi di esercizi futuri rilevati nei conti d'ordine.

C.V Debiti per somme anticipate da terzi

Il saldo patrimoniale al 31.12.2011 corrisponde al totale dei residui passivi del titolo IV della spesa.

Conti d'ordine per opere da realizzare

L'importo degli "impegni per opere da realizzare" al 31.12.2011 non corrisponde ai residui passivi del Titolo II della spesa con esclusione delle spese di cui agli interventi n. 7, 8, 9 e 10.



RELAZIONE DELLA GIUNTA AL RENDICONTO

L'organo di revisione rileva che non è stata allegata la relazione dell'organo esecutivo al rendiconto della gestione, ai sensi dall'articolo 231 del T.U.E.L. .

Beneficiari di contributi di natura economica

L'ente ha erogato nell'anno 2011 un contributo economico con deliberazione di G.M. n.78 del 07/04/2011 .

IRREGOLARITA' NON SANATE, RILIEVI, CONSIDERAZIONI E PROPOSTE

In questa parte della relazione i revisori riportano, in base a quanto esposto in analisi nei punti precedenti, e sulla base delle verifiche effettuate, le criticità riscontrate.

In merito alla tassa per la raccolta e lo smaltimento dei rifiuti solidi urbani, come meglio evidenziato alle pagg.15-16 della presente relazione, la percentuale di copertura prevista era del 100%; tuttavia la percentuale di copertura realizzata a consuntivo è stata del 110,97% . **Si osserva che, essendo risultato il gettito superiore di € 387.979,53 al costo, ai sensi dell' art. 61 comma 3-bis del D.Lgs. 507/1993, l'eccedenza deve essere computata in diminuzione del tributo per l'anno successivo.**

Tale differenza positiva di € 387.979,53 tra maggiori ricavi conseguiti rispetto ai costi sostenuti per il servizio di raccolta e smaltimento dei rifiuti solidi urbani, ai sensi dell'art. 61 comma 3-bis del D.Lgs. n. 507/1993, deve essere computata in diminuzione del tributo per l'anno successivo accantonando le somme con apposito vincolo e/o assumendo relativo impegno. Apportando le dovute rettifiche, l'obiettivo del patto di stabilità per l'anno 2011 va ricalcolato in quanto risulterebbe sfiorato.

In merito al conto economico, come meglio evidenziato a pag.28 della presente relazione, si rileva che il risultato della gestione esposto nel documento consegnato a questo Collegio dal responsabile dell'ufficio finanziario risulta pari ad € 4.458.742 , mentre il dato corretto, derivante dalla differenza tra i proventi della gestione e i relativi costi, è pari ad € 4.366.448 .

Tale errore si riverbera inevitabilmente sul risultato economico di esercizio che anziché essere di € 10.098.768,32 così come dovrebbe, risulta invece essere pari ad € 10.006.474 .

Si invita a rettificare il conto economico, correggendo l'errore sopra rilevato.

In merito al conto del patrimonio, come meglio evidenziato a pag.31 della presente relazione, sono state rilevate le seguenti anomalie:



le immobilizzazioni iscritte nel conto del patrimonio non coincidono con i valori esposti nella delibera di G.M. n.67 del 29/05/2012 di aggiornamento inventario dei beni immobili demaniali e patrimoniali al 31/12/2011; si osserva che le voci iniziali trovano corrispondenza con quanto esposto sia nel conto del patrimonio che nell'inventario, ma le variazioni apportate sono difformi, portando a risultati finali radicalmente diversi, inficiando quindi il dato relativo al patrimonio netto.

Si invita a rettificare il conto del patrimonio, correggendo l'errore sopra rilevato.

Si osserva inoltre che non è presente agli atti l'inventario dei beni mobili, e pertanto non è stato possibile riscontrare i valori appostati nelle relative voci del conto del patrimonio.

Si invita l'ente a redigere l'inventario dei beni mobili.

Tra i crediti, è stata riscontrata la mancata corrispondenza tra il saldo patrimoniale al 31.12.2011 con il totale dei residui attivi risultanti dal conto del bilancio al netto dei depositi cauzionali.

Si invita a rettificare il conto del patrimonio, correggendo l'errore sopra rilevato.

Tra i debiti di funzionamento (C II), il valore patrimoniale al 31.12.2011 non corrisponde al totale dei residui passivi del titolo I della spesa al netto dei costi di esercizi futuri rilevati nei conti d'ordine.

Tra i conti d'ordine per opere da realizzare, l'importo degli "impegni per opere da realizzare" al 31.12.2011 non corrisponde ai residui passivi del Titolo II della spesa con esclusione delle spese di cui agli interventi n. 7, 8, 9 e 10.

Si invita a rettificare il conto del patrimonio, eliminando le incongruenze rilevate.

CONCLUSIONI

Sulla base di tutto quanto sopra esposto e dei rilievi evidenziati si esprime parere non favorevole per l'approvazione del rendiconto dell'esercizio finanziario 2011, invitando l'organo consiliare ad adottare i provvedimenti di competenza al fine di eliminare le criticità riscontrate da questo Collegio.

Milazzo, 14/10/2014

L'ORGANO DI REVISIONE

Dott. Giuseppe Cambria - Presidente

Dott. Antonino Piraino - Componente

Dott. Giuseppe Magistri - Componente

6



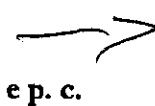
CITTA' di MILAZZO



98057 MILAZZO (PROV. MESSINA)
VIA FRANCESCO CRISPI N. 10
PARTITA IVA E COD. FISC. 00226540839
☎ CENTRAL. 090/9231.111 SEGR. ☎ 090/9231224
☒ Fax 090/9284729

Prot. n. del 15 Ottobre 2014

OGGETTO: D.D.G. n.250/S3 del 16.10.2012 – intervento sostitutivo ai sensi dell'art. 24 della L.r. 44/1991 – Proposizione delibera di C.C. approvazione Rendiconto di Gestione esercizio finanziario 2011.-



Al Responsabile del Servizio Finanziario

Al Commissario Straordinario
in sostituzione del C.C.

Al Assessore al Bilancio e Finanze

Al Collegio dei Revisori dei Conti

SEDE

Alla Sezione di Controllo della Corte dei Conti
Via Notarbartolo, 8

90143 PALERMO

COMUNE DI MILAZZO

Ente: c_f206

A00: f206_001

Prot: (A) 2014/0044723 del 16/10/14



Lo scrivente, in data 14.10.2014, ha ricevuto il parere del Collegio dei Revisori dei Conti sull'ultimo schema di Rendiconto di Gestione esercizio finanziario 2011 approvato con delibera di G.M. n. 83 del 29.07.2014 e modificata con la delibera di G.M. n. 90 del 11.09.2014.

Detto parere evidenzia una serie di criticità che hanno portato lo stesso Collegio ad esprimere un parere "NON FAVOREVOLE" con l'invito all'organo consiliare ad adottare i provvedimenti di competenza al fine di eliminare le predette criticità riscontrate.

Per quanto sopra, considerato il lungo lasso di tempo trascorso dal termine di legge previsto per l'approvazione del Rendiconto di Gestione 2011, nonché la situazione di stallo venutasi a creare, si

INVITA

la S.V. a voler predisporre, entro giorno 27.10.2014, la relativa proposta di Consiglio Comunale emendata in modo tale da potere superare le criticità di cui al parere del Collegio dei Revisori del 14.10.2014.

Il relativo emendamento dovrà essere sottoposto ad un nuovo parere del Collegio dei Revisori in modo tale che subito dopo, a corredo della proposta, sia trasmesso, all'organo Consiliare per la sua approvazione.

Il Commissario Straordinario in sostituzione del C.C., in virtù dei suoi poteri ispettivi, vigilerà e riferirà affinché la procedura sia rispettata.

IL COMMISSARIO AD ACTA

(dr. Carlo Turriciano)

2° SETTORE: FINANZE E TRIBUTI

PROT. n. 5846 del 16.10.2014

Respons. Istruttore Respons. Proc.to

Respons. del servizio (Il Dirigente)

DOT.SSA MESSINA

7

Relazione tecnica all'emendamento

Visto il parere dei revisori dei conti del 14/10/2014, sullo schema di bilancio consuntivo 2011 approvato con delibera di Giunta Municipale n. 90 dell'11/09/2014, questo ufficio di Ragioneria Generale, lette le considerazioni finali ed i rilievi mossi sottolinea quanto segue:

Rilievo pag. 16 relativa al punto b) Tassa per la raccolta dei rifiuti solidi urbani.

Sul rilievo mosso dal Collegio dei revisori, la ragioneria generale non ritiene di dovere procedere a scritture di rettifica. Il Collegio dei revisori come analiticamente scritto a pag. 15 della relazione si limita ad individuare costi per il servizio di raccolta, trasporto e smaltimento dei rifiuti urbani e non già, come previsto dalla legge 10/2011 che recepisce integralmente il D.P.R. 158/99, ai costi diretti ed indiretti dell'intero ciclo integrato dei rifiuti.


Normativa e sentenze di riferimento:

A tal fine si segnala quanto segue:

- Appare evidente che il Comune di Milazzo nell'anno 2011 ha avocato a se la gestione del servizio rifiuti solidi urbani, per l'espletamento del quale risultano assegnate 4 unità (una di ruolo e tre contrattisti) presso il servizio tributi e 4 unità presso il servizio Urbanistica e territorio (di cui un dirigente 50%, un funzionario al 50% e due dipendenti contrattisti). Tale costo, giusto art. 2 comma 2 dell'allegato 1 al Dpr 158/99, va considerato almeno nella misura del 50% del costo complessivo sostenuto per il personale de quo. A ciò va aggiunto il costo sostenuto per l'invio dei ruoli ordinari e per quei servizi che, non inseriti nel piano d'ambito, rientrano perfettamente nel ciclo integrato dei rifiuti per la cui copertura il Comune ha adottato delibera di maggiorazione Enel. Tali somme risultano appena sufficienti al pagamento delle spese sostenute per il ciclo integrale dei rifiuti.

Riguardo alla maggiore entrata dovuta alla maggiorazione dell'addizionale sull'energia elettrica si evidenzia, inoltre, quanto segue:

- L'introito della maggiorazione sull'addizionale energia elettrica è stata introdotta dalla legge 10/2011 del 26 febbraio, la quale recita all'art. 1 comma 2 bis "dopo il comma 2, sono inseriti i seguenti: «2-bis. Nelle more della completa attuazione delle disposizioni di carattere finanziario in materia di ciclo di gestione dei rifiuti, comprese le disposizioni contenute negli articoli 11 e 12 del decreto-legge 30 dicembre 2009, n. 195, convertito, con modificazioni, dalla legge 26 febbraio 2010, n. 26, la copertura integrale dei costi diretti e indiretti dell'intero ciclo di gestione dei rifiuti può essere assicurata, anche in assenza di una dichiarazione dello stato di emergenza e anche in deroga alle vigenti disposizioni in materia di sospensione, sino all'attuazione del federalismo fiscale, del potere di deliberare aumenti dei tributi, delle addizionali, delle aliquote ovvero delle maggiorazioni di aliquote attribuiti agli enti

 I

A

territoriali, con le seguenti modalita': b) i comuni possono deliberare un'apposita maggiorazione dell'addizionale all'accisa sull'energia elettrica di cui all'articolo 6, comma 1, lettere a) e b), del decreto-legge 28 novembre 1988, n. 511, convertito, con modificazioni, dalla legge 27 gennaio 1989, n. 20, con maggiorazione non superiore al vigente importo della predetta addizionale;" E' evidente l'intento del legislatore di permettere ai Comuni, nelle more dell'applicazione del D.P.R. 158/1999 che, nell'allegato I, indica chiaramente quali sono i costi del ciclo integrato dei rifiuti, di poter coprire quei costi di gestione ed indiretti del ciclo dei rifiuti solidi urbani che diversamente non troverebbero copertura nel bilancio comunale, non potendo le stesse essere caricate come costi ai cittadini in regime di tassazione (Tarsu) e non di tariffazione. Tale considerazione trova pienamente riscontro nel D.P.R. 158/99 sopra citato che qui si allega in copia per una maggiore conoscenza dei costi di gestione e dei costi indiretti che andavano coperti con la maggiorazione prevista dalla Legge 10/2011.

Pertanto non viene proposta alcuna scrittura di rettifica a quanto riportato nello schema di bilancio consuntivo 2011 in quanto i superiori costi trovano perfetta copertura al 100% del costo del ciclo integrato dei rifiuti.


Lo schema di bilancio viene invece emendato, così come richiesto dal Collegio dei revisori, per le irregolarità rilevate nell'analisi del conto economico a pagina 28 della relazione e nel conto del patrimonio a pagina 30 della relazioni, così come meglio condensati nelle pagine 32 e 33, che si allegano alla proposta di emendamento e che sostituiscono i precedenti conto del patrimonio e conto economico.

Allo stesso schema, così emendato, viene allegato anche l'inventario dei beni mobili approvato con deliberazione di Giunta Municipale n. 111 del 20/10/2014.

A parere di questo ufficio, il presente emendamento, supera le criticità rilevate dal collegio dei revisori .

Il presente emendamento, viene sottoposto ad ulteriore parere del collegio dei revisori così come richiesto dal commissario ad acta con nota del 15/10/2014 assunta al protocollo con numero 44723 del 16/10/2014.

Milazzo, 24/10/2014



RESPONSABILE SERVIZIO RAGIONERIA
Dr. Lucia Messina

A handwritten signature in black ink, appearing to be "Lucia", written over the printed name.


CONTO DEL PATRIMONIO (ATTIVO)

	IMPORTI PARZIALI	CONSISTENZA INIZIALE	VARIAZIONI DA C/FINANZIARIO		VARIAZIONI DA ALTRE CAUSE		CONSISTENZA FINALE
			+	-	+	-	
A) IMMOBILIZZAZIONI							
1 IMMOBILIZZAZIONI IMMATERIALI							
1 Costi pluriennali capitalizzati <i>(relativo fondo di ammortamento in detrazione)</i>	0,00 0,00	0,00	0,00	0,00	0,00	0,00	0,00
Totale		0,00	0,00	0,00	0,00	0,00	0,00
2 IMMOBILIZZAZIONI MATERIALI							
1 Beni demaniali <i>(relativo fondo di ammortamento in detrazione)</i>	0,00 0,00	81.927.324,67	8.686.635,83	0,00	0,00	0,00	90.613.960,50
2 Terreni (patrimonio indisponibile)		925.393,78	431.582,58	0,00	0,00	0,00	1.356.976,36
3 Terreni (patrimonio disponibile)		2.226.978,97	0,00	0,00	0,00	0,00	2.226.978,97
4 Fabbricati (patrimonio indisponibile) <i>(relativo fondo di ammortamento in detrazione)</i>	0,00 0,00	31.685.059,04	22.001.233,55	0,00	0,00	0,00	53.686.292,59
5 Fabbricati (patrimonio disponibile) <i>(relativo fondo di ammortamento in detrazione)</i>	0,00 0,00	9.367.836,43	5.571.064,90	0,00	0,00	0,00	14.938.901,33
6 Macchinari, attrezzature ed impianti <i>(relativo fondo di ammortamento in detrazione)</i>	0,00 0,00	118.934,31	0,00	5.779,06	0,00	0,00	113.155,25
7 Attrezzature e sistemi informatici <i>(relativo fondo di ammortamento in detrazione)</i>	0,00 0,00	48.107,86	0,00	22.036,25	0,00	0,00	26.071,61
8 Automezzi e motomezzi <i>(relativo fondo di ammortamento in detrazione)</i>	0,00 0,00	514.278,04	0,00	257.139,01	0,00	0,00	257.139,03
9 Mobili e macchine d'ufficio <i>(relativo fondo di ammortamento in detrazione)</i>	0,00 0,00	154.819,69	0,00	60.804,70	0,00	0,00	94.014,99



CONTO DEL PATRIMONIO (ATTIVO)

	IMPORTI PARZIALI	CONSISTENZA INIZIALE	VARIAZIONI DA C/FINANZIARIO		VARIAZIONI DA ALTRE CAUSE		CONSISTENZA FINALE
			+	-	+	-	
10 Universalita' di beni (patrimonio indisponibile) <i>(relativo fondo di ammortamento in detrazione)</i>	0,00	2.416,67	0,00	0,00	0,00	0,00	2.416,67
11 Universalita' di beni (patrimonio disponibile) <i>(relativo fondo di ammortamento in detrazione)</i>	0,00	0,00	0,00	0,00	0,00	0,00	0,00
12 Diritti reali su beni di terzi		0,00	0,00	0,00	0,00	0,00	0,00
13 Immobilizzazioni in corso		0,00	1.786.130,33	0,00	0,00	0,00	1.786.130,33
Totale		126.971.149,46	38.476.647,19	345.759,02	0,00	0,00	165.102.037,63
3 IMMOBILIZZAZIONI FINANZIARIE							
1 Partecipazioni in							
a) Imprese controllate		0,00	0,00	0,00	0,00	0,00	0,00
b) Imprese collegate		0,00	0,00	0,00	0,00	0,00	0,00
c) Altre imprese		135.401,10	0,00	0,00	0,00	0,00	135.401,10
2 Crediti verso							
a) Imprese controllate		0,00	0,00	0,00	0,00	0,00	0,00
b) Imprese collegate		0,00	0,00	0,00	0,00	0,00	0,00
c) Altre imprese		0,00	0,00	0,00	0,00	0,00	0,00
3 Titoli (investimenti a medio e lungo termine)		0,00	0,00	0,00	0,00	0,00	0,00
4 Crediti di dubbia esigibilita' <i>(detrato il fondo svalutazione crediti)</i>	0,00	8.293.528,26	0,00	0,00	6.730.907,50	0,00	15.024.435,76
5 Crediti per depositi cauzionali		0,00	0,00	0,00	0,00	0,00	0,00
Totale		8.428.929,36	0,00	0,00	6.730.907,50	0,00	15.159.836,86
TOTALE IMMOBILIZZAZIONI		135.400.078,82	38.476.647,19	345.759,02	6.730.907,50	0,00	180.261.874,49



CONTO DEL PATRIMONIO (ATTIVO)

	IMPORTI PARZIALI	CONSISTENZA INIZIALE	VARIAZIONI DA C/FINANZIARIO		VARIAZIONI DA ALTRE CAUSE		CONSISTENZA FINALE
			+	-	+	-	
B) ATTIVO CIRCOLANTE							
1 RIMANENZE		0,00	0,00	0,00	0,00	0,00	0,00
Totale		0,00	0,00	0,00	0,00	0,00	0,00
2 CREDITI							
1 Verso contribuenti		12.203.021,08	2.853.114,05	5.588.280,75	0,00	0,00	9.467.854,38
2 Verso enti del sett. pubblico allargato							
a) Stato - correnti		772.415,32	1.159.944,93	766.743,34			1.165.616,91
- capitale		2.551.570,37		145.949,92			2.405.620,45
b) Regione - correnti		3.046.351,53	3.670.750,11	2.658.026,90			4.059.074,74
- capitale		2.744.521,57		2.493.543,51			250.978,06
b) Altri - correnti		287.897,91	109.385,64				397.283,55
- capitale		1.467.009,77		755.294,35			711.715,42
3 Verso debitori diversi							
a) verso utenti di servizi pubblici		12.302.418,67	3.126.197,25	5.643.636,50			9.784.979,42
b) verso utenti di beni patrimoniali		193.350,62		109.200,88			84.149,74
c) verso altri - correnti		784.565,13		193.778,67			590.786,46
- capitale							
d) da alienazioni patrimoniali		1.117.691,76		1.000.619,76			117.072,00
e) per somme corrisposte c/terzi		4.488.167,81		1.190.182,10			3.297.985,71
4 Crediti per IVA		408.992,38	156.514,62				565.507,00
5 Per depositi							
a) banche							
b) Cassa Depositi e Prestiti		3.720.294,04		1.664.201,49			2.056.092,55
Totale		46.088.267,96	11.075.906,60	22.209.458,17	0,00	0,00	34.954.716,39



CONTO DEL PATRIMONIO (ATTIVO)

	IMPORTI PARZIALI	CONSISTENZA INIZIALE	VARIAZIONI DA C/FINANZIARIO		VARIAZIONI DA ALTRE CAUSE		CONSISTENZA FINALE
			+	-	+	-	
3 ATTIVITA' FINANZIARIE CHE NON COSTITUISCONO IMMOBILIZZI							
1 Titoli		516,46	0,00	0,00	0,00	0,00	516,46
Totale		516,46	0,00	0,00	0,00	0,00	516,46
4 DISPONIBILITA' LIQUIDE							
1 Fondo di cassa		0,00	0,00	0,00	0,00	0,00	0,00
2 Depositi Bancari		141,19	0,00	0,00	0,00	0,00	141,19
Totale		141,19	0,00	0,00	0,00	0,00	141,19
TOTALE ATTIVO CIRCOLANTE		46.088.925,61	11.075.906,60	22.209.458,17	0,00	0,00	34.955.374,04
C) RATEI E RISCONTI							
1 RATEI ATTIVI		0,00	0,00	0,00	0,00	0,00	0,00
2 RISCONTI ATTIVI		0,00	0,00	0,00	0,00	0,00	0,00
TOTALE RATEI E RISCONTI		0,00	0,00	0,00	0,00	0,00	0,00
TOTALE DELL'ATTIVO (A+B+C)		181.489.004,43	49.552.553,79	22.555.217,19	6.730.907,50	0,00	215.217.248,53
CONTI D'ORDINE							
D) OPERE DA REALIZZARE		15.332.274,65	0,00	3.558.942,82	0,00	0,00	11.773.331,83
E) BENI CONFERITI IN AZIENDE SPECIALI		0,00	0,00	0,00	0,00	0,00	0,00
F) BENI DI TERZI		0,00	30.786,34	0,00	0,00	0,00	30.786,34
TOTALE CONTI D'ORDINE		15.332.274,65	30.786,34	3.558.942,82	0,00	0,00	11.804.118,17

[Handwritten signature]

[Handwritten signature]



[Handwritten signature]

Il presente tabulato sostituisce il precedente 4-3- Conto del Patrimonio Attivo



A) PROVENTI DELLA GESTIONE

1) Proventi tributari	10.056.448
2) Proventi da trasferimenti	13.211.598
3) Proventi da servizi pubblici	3.922.337
4) Proventi da gestione patrimoniale	172.007
5) Proventi diversi e quota annua ricavi pluriennali	686.971
6) Proventi da concessioni di edificare	634.954
7) Incrementi di immobilizzazioni per lavori interni	-
8) Variazioni nelle rimanenze di prodotti in corso di lavorazione, etc. (+/-)	-

totale proventi della gestione A)

28.684.315

B) COSTI DELLA GESTIONE

9) Personale	11.373.557
10) Acquisto di materie prime e/o beni di consumo	398.149
11) Variazioni nelle rimanenze di materie prime e/o beni di consumo (+/-)	-
12) Prestazioni di servizi	11.017.548
13) Utilizzo beni di terzi	223.229
14) Trasferimenti	395.930
15) Imposte e tasse	857.454
16) Quote di ammortamento d'esercizio	-

totale costi della gestione B)

24.265.868

RISULTATO DELLA GESTIONE (A-B)

4.418.448

C) PROVENTI E ONERI DA AZIENDE SPECIALI E PARTECIPATE

17) Utili	-
18) interessi su capitale di dotazione	-
19) Trasferimenti ad aziende speciali e partecipate	-

totale (C) (17+18-19)

RISULTATO DELLA GESTIONE OPERATIVA (A-B+/-C)

4.418.448

D) PROVENTI ED ONERI FINANZIARI

20) Interessi attivi	34.534,95
21) Interessi passivi:	
- su mutui e prestiti	723.738,85
- su obbligazioni	
- su anticipazioni	132.233,09
- per altre cause	

totale (D) (20-21)


821.437

E) PROVENTI ED ONERI STRAORDINARI

Proventi	
22) Insussistenze del passivo	4.807.941
23) Sopravvenienze attive	17.426,85
24) Plusvalenze patrimoniali	49.100,00
totale proventi (e.1) (22+23+24)	4.874.468
Oneri	
25) Insussistenze dell'attivo	18.293.437,09
26) Minusvalenze patrimoniali	0
27) Accantonamento per svalutazione crediti	0
28) Oneri straordinari	224.809,29
totale oneri (e.2) (25+26+27+28)	18.518.246
Totale (E) (e.1-e.2)	- 13.643.779

RISULTATO ECONOMICO D'ESERCIZIO (A-B+/-C+/-D+/-E)

10.046.768



[Handwritten signature]

8

UFFICIO DI PRESIDENZA
RICEVUTO
 Prot. N° 589... IL 30/10/2014
 ORE



Comune di Milazzo
 (Provincia di Messina)

COLLEGIO DEI REVISORI DEI CONTI

COMUNE DI MILAZZO
 Ente: c_f206 AOO: f206_001
 Prot: (P) 2014/0047456 del 30/10/14



Al Sig. Ragioniere Generale
e, p.c. Al Sig. Assessore al Bilancio e Tributi
Al Sig. Commissario Straordinario
 in sostituzione del Consiglio Comunale
 ↗
Al Sig. Commissario ad acta
 Dott. Carlo Turriciano

Loro Sedi

Oggetto: parere emendamento conto consuntivo 2011 – rif. prot. 46568 del 24/10/2014 .

In riferimento all’oggetto, vista la nota del Commissario ad acta prot.44723 del 16/10/2014, esaminato il contenuto dell’emendamento trasmesso, con particolare riguardo alla relazione tecnica del Responsabile del servizio ragioneria, si espone quanto segue:

- nel secondo capoverso della citata relazione tecnica all’emendamento, si sostiene che *“Il Collegio dei revisori come analiticamente scritto a pag.15 della relazione si limita ad individuare costi per il servizio di raccolta, trasporto e smaltimento dei rifiuti urbani, e non già, come previsto dalla legge 10/2011 che recepisce integralmente il D.P.R. 158/99, ai costi diretti ed indiretti dell’intero ciclo integrato dei rifiuti.”*

Preliminarmente si osserva che il Collegio, nell’esercizio delle proprie funzioni, deve obbligatoriamente attenersi agli atti d’ufficio; nel caso in questione, si rammenta che nella precedente relazione dell’ufficio di Ragioneria sulla rideterminazione degli accertamenti ed impegni esercizio finanziario 2011 datata 24/07/2014 ed allegata sotto la lettera “A” alla Determinazione del Responsabile del Servizio Finanziario P.O. n.56 del 25/07/2014, nella parte relativa al conto economico del servizio di raccolta e smaltimento rifiuti urbani nulla si evince al riguardo.

Tuttavia, volendo prendere in considerazione quanto esposto nella parte che segue immediatamente dopo nella citata relazione tecnica all’emendamento, si precisa che non è stata effettuata alcuna quantificazione analitica dei costi relativi al personale che si sostiene essere stato impiegato per i servizi in questione, né del *“costo sostenuto per l’invio dei ruoli ordinari”*, né tantomeno *“per quei servizi che, non inseriti nel piano d’ambito, rientrano perfettamente nel ciclo integrato dei rifiuti per la cui copertura il Comune ha adottato delibera di maggiorazione Enel.”*

8

Alla luce di quanto sopra, questo Collegio non è in possesso dei sufficienti elementi per verificare quanto asserito nella sopra citata relazione tecnica all'emendamento, confermando quindi il rilievo dettagliatamente esposto nella relazione di questo Organo di revisione sullo schema di rendiconto per l'esercizio finanziario 2011 alle pagg.15 e 16 e richiamato a pag.32 resa in data 14/10/2014 e trasmessa con nota prot.44456 .

- si prende atto che sono state effettuate le correzioni al conto economico ed al conto del patrimonio in seguito ai rilievi mossi da questo Organo di revisione sullo schema di rendiconto per l'esercizio finanziario 2011 alle pagg.28 e 31 e meglio condensati alle pagg.32 e 33, superando, quindi, le criticità rilevate.
- si prende atto altresì che è stata adottata la deliberazione di G.M. n.111 del 20/10/2014 di aggiornamento inventario beni mobili al 31/12/2011 .

Tenuto conto di tutto quanto precedentemente esposto, considerato che l'emendamento non supera integralmente le criticità esposte, in particolare per quanto attiene al primo punto, né fornisce ulteriori esaustivi elementi per poter eventualmente questo Collegio rimodulare il suddetto rilievo, si esprime parere non favorevole sull'emendamento in oggetto.

Si trasmette agli organi in indirizzo per il seguito di competenza.



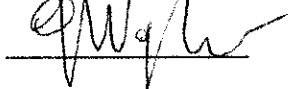
Milazzo, 30/10/2014

Il Collegio dei Revisori dei Conti

Dott. Giuseppe Cambria - Presidente

Dott. Antonino Piraino - Componente


Dott. Giuseppe Magistri - Componente

**UFFICIO CONTONIAI
E AFFARI AMMINISTRATIVI**


ALLEGATO ALLA PROPOSTA N°36
del 05/11/2014

05 NOV. 2014



Il Vice Segretario Generale

Dot.ssa Lucia Messina





**COSTI AMMINISTRATIVI SERVIZIO IGIENE - RIFIUTI
COSTO 2011**

	Nominativo	Retribuzione	Oneri 28%	Irap 8,50%	TOTALE	%	
Tributi	CARAVELLO CARMELO	39.510,25	11.062,87	3.358,37	53.931,49	25	13.482,87
	SCOLARO FORTUNATA	23.641,17	6.619,53	2.009,50	32.270,20	100	32.270,20
	SCAUSO ANNA MARIA	14.477,52	4.053,71	1.230,59	19.761,82	100	19.761,82
	FIAMMETTA ANTONELLA	14.477,52	4.053,71	1.230,59	19.761,82	100	19.761,82
	DE MARCO GRAZIA	15.657,27	4.384,04	1.330,87	21.372,18	100	21.372,18
Gestione territorio	FAMA' NATALIA MARIA	79.769,68	22.335,51	6.780,42	108.885,61	40	43.554,24
	RUGOLO FELICE FAUSTO	28.320,24	7.929,67	2.407,22	38.657,13	100	38.657,13
	COSTANTINO FRANCESCO	22.005,05	6.161,41	1.870,43	30.036,89	100	30.036,89
	GULLI' PAOLO	16.309,93	4.566,78	1.386,34	22.263,05	100	22.263,05
	OTERA NATALE	18.254,68	5.111,31	1.551,65	24.917,64	50	12.458,82
Distaccata all'ATO	MAZZEO ROSA					100	17.697,50
		272.423,31	76.278,54	23.155,98	371.857,83		271.316,53

Spese postali di bollettazione riscossione

21.750,00

Software scoperta Evasori/Elusori TRSU

14.520,00

TOTALE

307.586,53



[Handwritten signature]

Scheda di attivazione

(Da predisporre da parte del correntista e da allegarsi all'atto per l'attivazione dei servizi relativi)

DENOMINAZIONE DEL CORRENTISTA COMUNE DI MILAZZO (Provincia di MESSINA)

Protocollo d'intesa¹ ANCI

Servizio Integrato² Non Integrato³ Elaborazione diretta

Tipo tributo⁴

ICI Tosap/Tarsug Imposta Pubblicità Violazione tributi locali IS COP Altre entrate

Nuova convenzione Rinnovo Modifica convenzione pre-esistente VERSATO

CCP⁵ 6516905 Codice Istat

Referente SCOLARO FORTUNATA

Tel. 090 9231124 Fax 090 9231137 e-mail tribunio.milazzo@gmail.com

Indirizzo⁶ V. F. CRISPI 1 98057

Prezzo⁷ 0,87 a bollettino versato a plico spedito

Commissione di accettazione del bollettino a carico del correntista

Posta Prioritaria Raccomandata Racc. A.R. Archiviazione Dati

Commissione di conguaglio⁸ 0,90

¹ Indicare il nome dell'Associazione firmataria del Protocollo d'intesa se il correntista è associato ed aderente al Protocollo.

² Barrare la casella se il Servizio include stampa e spedizione.

³ Barrare la casella se il Servizio non prevede stampa e spedizione.

⁴ Specificare il nome del tributo o il tipo di entrata.

⁵ Indicare il numero di Conto corrente postale dedicato all'apertura della nuova convenzione.

⁶ Indicare l'indirizzo completo (via, numero civico, c.a.p., paese, provincia) presso il quale dovrà essere consegnato il materiale attinente la documentazione e dovranno essere effettuate tutte le comunicazioni.

⁷ Indicare la commissione per ogni bollettino versato/spedito (come da listino allegato alla convenzione). Sul Conto BancoPostaImpresa saranno applicate le condizioni economiche *pro tempore* vigenti per la categoria economica di appartenenza.


⁸ Ai fini del conguaglio: a) nel caso di commissione ad invio indicare la commissione max prevista sul FI *pro tempore* vigente per il Conto BancoPostaImpresa; b) nel caso di commissione a bollettino incassato, indicare la commissione di € 0,90 per ogni plico spedito da applicare alla differenza fra il numero dei piichi spediti e quello dei versamenti affluiti nel corso dell'anno. Tale conguaglio sarà addebitato sul c/c (5).

Contribuenti 12-000 Nr. scadenze 3 Nr. bollettini previsti in pagamento 25000

Nr. bollettini per plico 4 Nr. invii (lotti) 1

Data scadenze: Unica 30-6-2011

Rate 30-6-2011 30-3-2011 30-12-2011



Rendicontazione codice cliente (code line):

Solo pagato giornaliera settimanale mensile

Trasmissione BPIOL¹⁰ CD ROM

Pagato/Impagato 45 giorni 3 mesi 6 mesi

Data attivazione rendicontazione

Modalità pagamento tramite Internet¹¹

Rendicontazione arricchita dei bollettini: con fornitura CD Rom

- Per i pagamenti ICI ed IS COP la rendicontazione analitica di tutti i bollettini di versamento verrà fornita, tramite apposito CD Rom, con le seguenti tempistiche:
 - acconto: tutti i bollettini accreditati dal primo febbraio al 31 luglio - entro il 15 ottobre
 - saldo: tutti i bollettini accreditati dal primo agosto al 31 gennaio - entro il 15 marzo
- Per le violazioni la rendicontazione arricchita di tutti i bollettini di versamento sarà fornita entro il mese successivo al trimestre di riferimento
- Per tutte le altre tipologie di Tributi/Entrate la rendicontazione arricchita di tutti i bollettini di versamento verrà fornita, tramite apposito CD Rom, entro il secondo mese successivo a quello di accreditamento dei bollettini.

Il responsabile dell'Ente si impegna a fornire per ogni scadenza i dati necessari per la stampa e la spedizione dei plichi, laddove richiesti.

La stampa può avvenire se i dati inviati dall'Ente sono conformi alle caratteristiche tecniche necessarie, di cui ai tracciati allegati, fornite da Poste Italiane S.p.A.

La spedizione dei plichi richiesti avverrà a decorrere dal trentesimo giorno dalla consegna dei dati da parte dell'Ente.


Il correntista si impegna a fornire almeno una volta l'anno i dati necessari per le spedizioni.

Il Conto BancoPostalimpresa deve essere di nuova apertura in caso di inizio servizio.

Il correntista, in ogni caso, prende atto che:


- la presente scheda forma parte integrante della convenzione e deve essere firmata e allegata all'atto della sottoscrizione;
- la presente scheda deve essere ricompilata ed inviata a Poste Italiane ogni volta vi sia una modifica del servizio richiesto ovvero nelle sue modalità;
- in caso di intervenute modifiche ai suddetti dati, Poste Italiane declina ogni responsabilità per ogni eventuale disservizio che si dovesse verificare qualora tale scheda non sia stata modificata ed inviata dal correntista.

Firma del correntista per accettazione



[Handwritten signature]

Sezione riservata al Responsabile commerciale di zona
Nominativo e Cod. del Responsabile commerciale di zona



Poste Italiane S.p.A.
Direzione Commerciale Business - Area Sud 2
K.A. Catania Est al Popolo

[Handwritten signature]

¹⁰ Possibile se la rendicontazione è...
¹¹ Barrare la casella... per la spedizione tramite internet... per bollettini premarcati e per bollettini Mod. 896 di cui ai Di... MM. 4 e 10... pubblicità e T... anno sul... sezioni dedicate alla tipolo... bollettino Mod. 896...



jEnte Home Finanziaria Preferiti Inizio Help LogOff

Dati Generali Altri dati Note Variazioni Dettaglio Sub Ordini Documenti Spese Econ. Mandati Co.Ge. Documentale Storico Modifiche

Visualizzazione Impegni

S I L M A C

Esercizio 2011

(Terminato)

Data 31/12/2011



Sub

Mandato

Impegno

2011 / 3599 del 30/12/2011

Dati Impegno

Provvedimento

A/DD/2011/221

esecutivo dal 30/05/2011

Descrizione

IMPEGNO SOMME PER FDRNITURA SOFTWARE
SCOPERTA EVASDRI/ELUSORI TRSU. - ATTO DD-
221/3*DP-29/12/2011

Capitolo

880 (1.01.04.03)

Situazione Anno 2011

Iniziale	14.520,00	SubImpegnato	0,00
Variazioni	0,00	Economie Sub	0,00
Economie	0,00	Netto SubImpegnato	0,00
Situazione SubImpegni	0,00	Situazione ad oggi (04/11/2014)	
Assestato	14.520,00	Ordini non Fatturati	0,00
Liquidazioni	0,00	Anticipazioni Economiche	0,00
Mandati	0,00	Totale Documenti	0,00
Mandati da emettere	14.520,00	DISPONIBILE	14.520,00

Ripeti fino a


Beneficiario 13784 SGS SCUDLA GESTIONE SERVIZI Mod.Pag:

Voce Economica	00	PRESTAZIONE DI SERVIZI	CGU	1332	Altre spese per servizi
Resp. Procedura	51	RAG. CARMELO CARAVELLO	Perfezionamento		
Tipo Finanziamento	00	Da Definire	Fondo		
Codice CUP			Codice CIG		
Vincolo			Patto Stabilità		
Natura CO.GE.			Competenza	Da:	A:

Ultima operazione:14/01/2014 alle:00:00:00 oper:RIPRESA tipo:1

ID:003599/2011

Torna a Lista



Visualizzazione Impegni

Esercizio 2011

(Consuntivazione)

Data 31/12/2011

Impegno

2011 / 3678 del 31/12/2011

Dati Impegno

Provvedimento

A/SD/2014/36 *esecutivo dal 05/11/2014*

Descrizione

Impegno vincolato D.Lgs. 15-11-1993 n. 507 Art. 61
come 3-bis

Capitolo

3317 (1.09.05.03)

Situazione Anno 2011

Iniziale	80.393,00	SubImpegnato	0,00
Variazioni	0,00	Economie Sub	0,00
Economie	0,00	Netto SubImpegnato	0,00
Situazione SubImpegni	0,00	Situazione ad oggi (05/11/2014)	
Assestato	80.393,00	Ordini non Fatturati	0,00
Liquidazioni	0,00	Anticipazioni Economiche	0,00
Mandati	0,00	Totale Documenti	0,00
Mandati da emettere	80.393,00	DISPONIBILE	80.393,00

Ripeti fino a


Beneficiario Mod.Pag:

Voce Economica	00	PRESTAZIONE DI SERVIZI	CGU	1332	Altre spese per servizi
Resp. Procedura	TT	TT	Perfezionamento		
Tipo Finanziamento	00	Da Definire	Fondo		
Codice CUP			Codice CIG		
Vincolo			Patto Stabilità		
Natura CO.GE.			Competenza	Da:	A:

Ultima operazione:05/11/2014 alle:16:10:46 oper:RG.SCATTAREGGIA tipo: I

ID:12118

Torna a Lista



18


CONTO DEL BILANCIO
QUADRO GENERALE RIASSUNTIVO DELLE SPESE

ESERCIZIO: 2011
 CODICE ISTAT: f206
 PARTITA IVA: 00226540839

ENTE: Comune di Milazzo
 DELIBERA DI APPROVAZIONE: N°
 DEL: 29/07/2014

SIGLA PROVINCIA: ME
 NUMERO DI ABITANTI: 32.470
 SUPERFICIE (kmq): 41,00

SPESE	CDMPETENZA								RESIDUI			
	Previsioni iniziali	Previsioni definitive	% di definizione	Impegni		Pagamenti	% di realizz.ne	Residui dalla competenza	Conservati	Pagati	% di realizz.ne	Rimasti
				Totale	Di cui spese correlate alle entrate							
1	2	3	4	5	6	7	8	9	10	11	12	13
Titolo I - Spese correnti	31.099.310,00	31.639.570,85	102,38	25.427.042,10	0,00	15.498.254,89	60,94	9.930.787,21	20.170.060,61	7.669.906,73	38,03	12.500.153,88
Titolo II - Spese in conto capitale	52.670.152,00	52.670.152,00	100,00	815.655,23	0,00	2.406,15	0,29	613.249,08	14.263.052,35	3.019.085,87	21,17	11.243.966,48
TOTALE SPESE FINALI	83.769.462,00	84.509.722,85	100,88	26.242.697,33	0,00	15.498.661,04	59,06	10.744.038,29	34.433.112,96	10.688.992,60	31,04	23.744.120,36
Titolo III - Spese per rimborso di prestiti	23.187.259,00	23.187.259,00	100,00	19.940.503,61	0,00	17.398.989,89	87,25	2.541.513,72	6.028.521,00	1.478.392,69	24,52	4.550.128,31
Titolo IV - Spese per servizi per conto di terzi	6.010.000,00	6.010.000,00	100,00	4.561.788,74	0,00	3.770.996,35	82,66	790.792,39	3.727.160,35	977.698,00	26,23	2.749.464,35
TOTALE	112.966.721,00	113.708.981,85	100,68	50.744.989,68	0,00	36.668.647,28	72,26	14.078.342,40	44.188.794,31	13.145.081,29	29,75	31.043.713,02
Disavanzo di amministrazione	0,00	0,00	0,00	0,00	0,00	0,00	0,00	0,00	0,00	0,00	0,00	0,00
TOTALE COMPLESSIVO DELLE SPESE	112.966.721,00	113.706.981,85	100,66	50.744.969,66	0,00	36.668.647,28	72,26	14.078.342,40	44.188.794,31	13.145.081,29	29,75	31.043.713,02




Il presente tabulato, in virtù del precedente 12, sostituisce il 4-2-1-Spese

14

NUOVO MONITORAGGIO DELLE RISULTANZE DEL PATTO PER L'ANNO 2011

ENTRATE		ANNO 2011
E1	TOTALE TITOLO 1°	Accertamenti 10.056.448,02
E2	TOTALE TITOLO 2°	Accertamenti 13.211.598,47
E3	TOTALE TITOLO 3°	Accertamenti 4.815.849,88
a detrarre. E3d		Accertamenti 0,00
Totale entrate correnti nette (E1+E2+E3-E3d)		Accertamenti 28.083.896,37
E4	TOTALE TITOLO 4°	Riscossioni 1.824.915,42
a detrarre. E4d		Riscossioni 0,00
Totale entrate in conto capitale nette correnti nette (E4-E4d)		Riscossioni 1.824.915,42
EFN	ENTRATE FINALI NETTE (E1+E2+E3-E3d+E4-E4d)	29.908.811,79
SPESE		ANNO 2011
S1	TOTALE TITOLO 1°	Impegni 25.427.042,10
a detrarre. S1d		Impegni 0,00
Totale spese correnti nette (S1-S1d)		25.427.042,10
S2	TOTALE TITOLO 2°	Pagamenti 3.021.492,02
a detrarre. S2d		Pagamenti 0,00
Totale spese in conto capitale nette (S2-S2d)		Pagamenti 3.021.492,02
SFN	SPESE FINALI NETTE (S1-S1d+S2-S2d)	28.448.534,12
SFIN	SALDO FINANZIARIO (EFN - SFN)	1.460.277,67
SANZ	EFFETTI FINANZIARI DELLE SANZIONI commi 20 lett.a) e 21 dell'art.77-bis, legge n.133/2008). (di cui ai	0,00
SFIN NET	SALDO FINANZIARIO AL NETTO DEGLI EFFETTI DELLE SANZIONI (SFIN - SANZ)	
OB	OBIETTIVO PROGRAMMATICO ANNUALE SALDO FINANZIARIO	1.442.000,00
	DIFFERENZA TRA IL RISULTATO NETTO E OBIETTIVO ANNUALE SALDO FINANZIARIO (SFIN NET - OB)	18.277,67



Il presente tabulato, in virtù del precedente 12, sostituisce il

4-3-Monitoraggio Patto 2011



Handwritten signature and initials.

Di quanto sopra si è redatto il presente verbale che, previa lettura e conferma, viene approvato e sottoscritto:

Il Commissario Straordinario

VALERIO DE JOANNON

Valerio De Joannon

Il Segretario Generale

VINCENZO PRINCIPATA CARIDI

Vincenzo Principata Caridi

Il sottoscritto Segretario Generale, visti gli atti d'ufficio,

ATTESTA

che la presente deliberazione, in applicazione della Legge Regionale 3 Dicembre 1991, n°44 e successive modifiche ed integrazioni (L.R. 28 Dicembre 2004 n°17 art. 127 comma 21)

è stata ~~è~~ sarà affissa all'albo pretorio comunale il 14/11/2014 per rimanervi per quindici giorni consecutivi (art. 11, comma 1);

Dalla Residenza Comunale, li 13 NOV. 2014



Il Segretario Comunale
Dot.ssa Lucia Masipina

Lucia Masipina

Il Segretario Generale, visti gli atti d'ufficio,

ATTESTA

che la presente deliberazione, in applicazione della Legge Regionale 3 Dicembre 1991, n.44 e successive modifiche ed integrazioni

E DIVENUTA ESECUTIVA

il giorno _____, per decorso del termine di 10 (dieci) giorni dalla sua pubblicazione (art.12, comma 1, della L.R. 03.12.1991, n.44).

il giorno della sua adozione perché dichiarata immediatamente esecutiva (art.12, comma 1, della L.R. 03.12.1991, n.44).

Dalla Residenza Comunale, li 13 NOV. 2014

Il Segretario Generale
Dot.ssa Lucia Masipina

Lucia Masipina

La presente deliberazione è copia conforme all'originale. Milazzo, li _____ Il Segretario Generale _____	La presente deliberazione esecutiva è stata oggi trasmessa al Dipartimento _____ Milazzo, li _____ Il Responsabile dell'U.O. _____
---	---