



COMUNE DI MILAZZO

(Provincia di Messina)

ORIGINALE DI DELIBERAZIONE DEL COMMISSARIO STRAORDINARIO NOMINATO PER LA GESTIONE DELL'ENTE IN SOSTITUZIONE DEL CONSIGLIO COMUNALE CON DECRETO PRESIDENZIALE DELLA REGIONE SICILIANA N.127 DEL 16/05/2013

Deliberazione N. 8 del <u>19/03/2015</u>	OGGETTO: Procedimento di dissesto finanziario, art 264 del D.Lgs.vo n. 267/2000 e ss.mm.ii. - Approvazione delle risultanze del conto finanziario 2012.
---	--

L'anno **duemilaquindici**, il giorno **19** del mese di **marzo**, alle ore **14:00**, in Milazzo, nella Casa Comunale.

II COMMISSARIO STRAORDINARIO

Dottor **Valerio DE JOANNON** assistito dal Segretario Generale Dott. **Vincenzo Princiotta Cariddi**;

VISTA la proposta di deliberazione n. 11 del 16.03.2015, di cui in oggetto ed il cui testo è trascritto nel documento allegato che forma parte integrante e sostanziale della presente deliberazione;

VISTO il parere favorevole reso dal Collegio dei Revisori dei Conti in data 13.03.2015 con le prescrizioni tutte contenute nello stesso parere;

CONSIDERATO che la proposta reca in calce il parere tecnico favorevole del Responsabile dell'Ufficio competente nonché il parere di regolarità contabile favorevole reso dal Responsabile del servizio di ragioneria previsti dall'art.12 della L.R. n.30 /2000;

FATTO proprio il contenuto formale e sostanziale del provvedimento proposto;

DATO ATTO che il presente provvedimento rientra fra gli atti fondamentali di esclusiva competenza del Consiglio;

RITENUTA la proposta meritevole di approvazione;

VISTO l'ordinamento Enti Locali Vigente in Sicilia;

DELIBERA

1. Di approvare la proposta di deliberazione nel testo risultante dal documento qui allegato per farne parte integrante e sostanziale;
2. Dichiarare il presente provvedimento immediatamente esecutivo, ai sensi di legge, stante la necessità e l'urgenza di provvedere.



Comune di Milazzo
(Provincia di Messina)
Settore Ragioneria Generale
1° Servizio

“Bilancio Programmazione Finanziaria e Gestione Economica”

Proposta di deliberazione del Commissario Straordinario n. 11 del 16-03-2015

Assessore proponente: dr. Giuseppe Midili

Oggetto: Procedimento di dissesto finanziario, art. 264 del D.Lgs.vo n. 267/2000 e ss.mm.ii. Approvazione delle risultanze del conto finanziario 2012.

Premesso:

Che in data 11/01/2013 con delibera n. 2 del Commissario ad acta nominato dal Prefetto di Messina ai sensi dell'art.6 comma 2 del d.lgs. 149/ è stato dichiarato il dissesto finanziario del Comune di Milazzo, ai sensi dell'art. 246 e seguenti del d.lgs. n. 267/2000;

Che in data 11/02/2013, con decreto dell'assessore regionale degli enti locali veniva sospeso il Consiglio Comunale di Milazzo e che in data 17/05/2013 con decreto del Presidente della Regione Sicilia veniva definitivamente sciolto il Consiglio Comunale ai sensi dell'art. 109 bis dell'O.R.EE.LL.;

Che con delibera n. 01, n.02 e n. 03/2013, il Commissario straordinario, nominato dall'assessorato regionale agli enti locali in sostituzione del consiglio comunale, procedeva all'adeguamento delle entrate proprie in base a quanto previsto dall'art. 251 del d.lgs. 267/2000;

Che in data 5 agosto 2014 con delibera n. 16 del Commissario straordinario è stata approvata l'ipotesi di bilancio stabilmente riequilibrato per l'esercizio finanziario 2012 e pluriennale 2012-2014 ;

Che con delibera di Giunta Municipale n. 102 del 06/10/2014, il Comune di Milazzo ha approvato la rideterminazione della dotazione organica dell'ente ai sensi dell'art. 259 commi 6 e 7 del d.lgs. n. 267/200;

Che il Ministero dell'Interno con decreto del 13/11/2014, notificato a questo ente dalla Prefettura di Messina in data 26.11.2014, prot. n. 0087445, ha riconosciuto validità ai provvedimenti di risanamento adottati da questo ente attesa la capacità degli stessi di assicurare una stabile gestione finanziaria e pertanto con lo stesso decreto è approvata l'ipotesi di bilancio stabilmente riequilibrato per l'esercizio 2012 e pluriennale 2012/2014, con relative prescrizioni;

Che con deliberazione di Giunta Municipale n. 145 del 19.12.2014 è stato approvato – ai sensi dell'art. 265 del D.Lgs.vo n. 267/2000 e ss.mm.ii. – lo schema del bilancio di previsione dell'esercizio 2012 e pluriennale 2012/2014 e nel rispetto dei vincoli e delle prescrizioni di cui al

decreto ministeriale n. 138175 del 13 novembre 2014 sopra citato, definitivamente approvato con deliberazione del Commissario Straordinario n. 5 del 29.01.2015;

Che con deliberazione di G.M. n. 148 del 23.12.2014 è stato approvato lo schema di conto consuntivo dell'esercizio finanziario 2012 con le risultanze contabili finali;

Visto il parere favorevole reso dal Collegio dei Revisori dei conti in data 13.03.2015 e trasmesso in pari data con nota prot.n. 11282, con le modifiche apportate al rendiconto finanziario dell'esercizio 2012 su segnalazione dello stesso, nell'intesa che le rettifiche effettuate saranno parte integrante della proposta da sottoporre al Commissario Straordinario, in sostituzione del Consiglio Comunale, emendata pertanto rispetto al contenuto della deliberazione di G.M. n. 148 del 23.12.2014;

Visto l'allegato contabile così come modificato rispetto a quello approvato con la deliberazione di G.M. n. 148/2014

Ritenuto, per quanto sin qui esposto, di dover approvare il rendiconto della gestione del Comune relativo all'esercizio 2012, completo di tutti i suoi allegati, così come rettificato giusto parere del Collegio dei Revisori dei Conti sopra citato;

Visto lo Statuto comunale;

Visto il D.Lgs.vo n. 267/2000 e ss.mm.ii.;

Propone

- 1) di approvare la superiore premessa, che costituisce parte integrante e sostanziale del presente atto;
- 2) di approvare il rendiconto della gestione del Comune di Milazzo relativo all'esercizio finanziario 2012 comprendente il conto del patrimonio, il conto economico, il prospetto di conciliazione, la tabella dei parametri di deficitarietà (allegati nella forma dematerializzata la cui visione potrà essere effettuata tramite accesso al sito on line dell'Ente nell'apposita sezione) con le risultanze contabili finali di cui al parere reso dal Collegio dei revisori dei Conti, qui allegato per farne parte integrante e sostanziale;
- 3) di dare tempestiva comunicazione all'Assessorato delle Autonomie Locali e della Funzione Pubblica – Dip. Reg. delle Autonomie Locali dell'avvenuto adempimento.

Propone altresì il presente provvedimento immediatamente esecutivo, stante l'urgenza di provvedere.



Allegati Contabili CONSUNTIVO 2012

Redatti secondo i rilievi mossi dal Collegio dei Revisori dei Conti, con proprio parere, in data 13.03.2015

A handwritten signature in black ink, consisting of a large, stylized initial 'P' followed by a series of loops and a long horizontal stroke.

BILANCIO CONSUNTIVO ESERCIZIO: 2012

PARTE I - ENTRATA

RISORSA		RS	Residui conservati e stanziamenti definitivi di bilancio	Conto del tesoriere		Determinazione dei residui		Accertamenti	Maggiori o Minori entrate
Codice e numero	Denominazione			Riscossioni		Residui da riportare			
		CP	Residui (A)	Residui (B)	Residui (C)	Residui (D = B + C)	(E = D - A) (E = A - D)		
		T	Competenza (F)	Competenza (G)	Competenza (H)	Competenza (I = G + H)	Residui al 31 dicembre (O = C + H)	Accertamenti al 31 Dicembre (P = D + I)	(L = I - F) (L = F - I)
			Totale (M)	Totale (N)					
Titolo 1									
ENTRATE TRIBUTARIE									
Categoria 01									
IMPOSTE									
1.01.0010	ADDIZIONALE COMUNALE SUL CONSUMO DELL'ENERGIA ELETTRICA	RS	0,00	0,00	0,00	0,00	0,00	0,00	
		CP	471.000,00	105.430,91	329.946,00	435.376,91	435.376,91	-35.623,09	
		T	471.000,00	105.430,91	329.946,00	435.376,91	435.376,91		
1.01.0050	IMPOSTA COMUNALE SUGLI IMMOBILI	RS	3.184.002,56	70.281,97	3.113.720,59	3.184.002,56	3.184.002,56	0,00	
		CP	5.183.240,83	4.151.888,14	1.187.143,22	5.339.031,36	5.339.031,36	155.790,53	
		T	8.367.243,39	4.222.170,11	4.300.863,81	8.523.033,92	8.523.033,92		
1.01.0051	ADDIZIONALE IRPEF	RS	383.565,61	765.889,83	112.441,78	878.331,61	878.331,61	494.766,00	
		CP	1.483.000,00	552.966,46	930.033,54	1.483.000,00	1.483.000,00	0,00	
		T	1.866.565,61	1.318.856,29	1.042.475,32	2.361.331,61	2.361.331,61		
1.01.0060	IMPOSTA SULLA PUBBLICITA' ARTE E PROFESSIONI	RS	253.002,16	0,00	253.002,16	253.002,16	253.002,16	0,00	
		CP	190.000,00	177.058,71	42,09	177.100,80	177.100,80	-12.899,20	
		T	443.002,16	177.058,71	253.044,25	430.102,96	430.102,96		
Totale Categoria 01		RS	3.820.570,33	836.171,80	3.479.164,53	4.315.336,33	4.315.336,33	494.766,00	
		CP	7.327.240,83	4.987.344,22	2.447.164,85	7.434.509,07	7.434.509,07	107.268,24	
		T	11.147.811,16	5.823.516,02	5.926.329,38	11.749.845,40	11.749.845,40		
Categoria 02									
TASSE									

BILANCIO CONSUNTIVO ESERCIZIO: 2012

PARTE I - ENTRATA

RISORSA		RS	Residui conservati e stanziamenti definitivi di bilancio (A)	Conto del tesoriere		Determinazione dei residui		Accertamenti (D = B + C)	Maggiori o Minori entrate (E = D - A) (E = A - D)
Codice e riurfero	Denominazione			CP	Residui (B)	Riscossioni	Residui da riportare (C)		
		Competenza (F)	Competenza (G)					Competenza (I = G + H)	
		T	Totale (M)	Totale (N)	Residui al 31 dicembre (O = C + H)	Accertamenti al 31 Dicembre (P = D + I)	(L = I - F) (L = F - I)		
1.02.0100	TASSA SMALT. R.S.U.	RS	5.259.361,21	760.296,42	4.500.530,98	5.260.827,40	1.466,19		
		CP	4.218.184,29	2.035.702,40	1.752.481,89	3.788.184,29	-430.000,00		
		T	9.477.545,50	2.795.998,82	6.253.012,87	9.049.011,69			
1.02.0120	TASSA OCCUPAZIPNE SPAZI ED AREE PUBBLICHE	RS	387.922,84	17.406,78	370.516,06	387.922,84	0,00		
		CP	200.000,00	151.238,35	149.328,00	300.566,35	100.566,35		
		T	587.922,84	168.645,13	519.844,06	688.489,19			
Totale Categoria 02		RS	5.647.284,05	777.703,20	4.871.047,04	5.648.750,24	1.466,19		
		CP	4.418.184,29	2.186.940,75	1.901.809,89	4.088.750,64	-329.433,65		
		T	10.065.468,34	2.964.643,95	6.772.856,93	9.737.500,88			
Categoria 03									
TRIBUTI SPECIALI ED ALTRE ENTRATE TRIBUTARIE PROPRIE									
1.03.0070	DIRITTI SULLE PUBBLICHE AFFISSIONI	RS	0,00	0,00	0,00	0,00	0,00		
		CP	25.000,00	15.872,29	1.132,34	17.004,63	-7.995,37		
		T	25.000,00	15.872,29	1.132,34	17.004,63			
Totale Categoria 03		RS	0,00	0,00	0,00	0,00	0,00		
		CP	25.000,00	15.872,29	1.132,34	17.004,63	-7.995,37		
		T	25.000,00	15.872,29	1.132,34	17.004,63			

BILANCIO CONSUNTIVO ESERCIZIO: 2012

PARTE I - ENTRATA

RISORSA		RS	Residui conservati e stanziamenti definitivi di bilancio	Conto del tesoriere	Determinazione dei residui	Accertamenti	Maggiori o Minori entrate
Codice e numero	Denominazione			Riscossioni	Residui da riportare		
		Residui (A)	Residui (B)	Residui (C)	Residui (D = B + C)	(E = D - A) (E = A - D)	
		CP	Competenza (F)	Competenza (G)	Competenza (H)	Competenza (I = G + H)	(L = I - F) (L = F - I)
		T	Totale (M)	Totale (N)	Residui al 31 dicembre (O = C + H)	Accertamenti al 31 Dicembre (P = D + I)	
Riassunto Titolo 1							
ENTRATE TRIBUTARIE							
CATEGORIA 01	IMPOSTE	RS	3.820.570,33	836.171,80	3.479.164,53	4.315.336,33	494.766,00
		CP	7.327.240,83	4.987.344,22	2.447.164,85	7.434.509,07	107.268,24
		T	11.147.811,16	5.823.516,02	5.926.329,38	11.749.845,40	
CATEGORIA 02	TASSE	RS	5.647.284,05	777.703,20	4.871.047,04	5.648.750,24	1.466,19
		CP	4.418.184,29	2.186.940,75	1.901.809,89	4.088.750,64	-329.433,65
		T	10.065.468,34	2.964.643,95	6.772.856,93	9.737.500,88	
CATEGORIA 03	TRIBUTI SPECIALI ED ALTRE ENTRATE TRIBUTARIE PROPRIE	RS	0,00	0,00	0,00	0,00	0,00
		CP	25.000,00	15.872,29	1.132,34	17.004,63	-7.995,37
		T	25.000,00	15.872,29	1.132,34	17.004,63	
Totale Titolo 1		RS	9.467.854,38	1.613.875,00	8.350.211,57	9.964.086,57	496.232,19
		CP	11.770.425,12	7.190.157,26	4.350.107,08	11.540.264,34	-230.160,78
		T	21.238.279,50	8.804.032,26	12.700.318,65	21.504.350,91	

BILANCIO CONSUNTIVO ESERCIZIO: 2012

PARTE I - ENTRATA

RISORSA		RS	Residui conservati e stanziamenti definitivi di bilancio	Conto del tesoriere	Determinazione dei residui	Accertamenti	Maggiori o Minori entrate
Codice e numero	Denominazione			Riscossioni	Residui da riportare		
		Residui (A)	Residui (B)	Residui (C)	Residui (D = B + C)	(E = D - A) (E = A - D)	
		CP	Competenza (F)	Competenza (G)	Competenza (H)	Competenza (I = G + H)	(L = I - F) (L = F - I)
		T	Totale (M)	Totale (N)	Residui al 31 dicembre (O = C + H)	Accertamenti al 31 Dicembre (P = D + I)	
	Titolo 2						
	ENTRATE DERIVANTI DA CONTRIBU-TI/TRASFERIM. CORRENTI DELLO STATO,DELLA REGIONE E DI ALTRIENI PUBBL.ANCHE IN RAPPORTO AFUNZIONI DELEGATE DA REGIONE						
	Categoria 01						
	CONTRIBUTI E TRASFERIMENTI CORRENTI DALLO STATO						
2.01.0140	TRASFERIMENTO PER LIBRI SCOLASTICI ART.27 COMMA 1 LEGGE 448 DEL 23/12/1998.	RS	92.294,00	0,00	92.294,00	92.294,00	0,00
		CP	92.294,00	0,00	0,00	0,00	-92.294,00
		T	184.588,00	0,00	92.294,00	92.294,00	
2.01.0300	CONTRIBUTI-TRASFERIMENTI DALLO STATO	RS	788.322,91	782.650,93	5.671,98	788.322,91	0,00
		CP	3.186.897,76	3.198.904,55	0,00	3.198.904,55	12.006,79
		T	3.975.220,67	3.981.555,48	5.671,98	3.987.227,46	
2.01.0310	CONTRIBUTO DELLO STATO PER MINORI RISCOSSIONI ICI ABITAZIONE PRINCIPALE	RS	0,00	0,00	0,00	0,00	0,00
		CP	871.907,36	1.124.582,61	0,00	1.124.582,61	252.675,25
		T	871.907,36	1.124.582,61	0,00	1.124.582,61	
2.01.0320	CONTRIBUTO DELLO STATO PER MINOR GETTITO ICI CAT. D	RS	0,00	0,00	0,00	0,00	0,00
		CP	252.675,25	0,00	0,00	0,00	-252.675,25
		T	252.675,25	0,00	0,00	0,00	
2.01.0321	CONTRIBUTO DELLO STATO PER SPESE RIGUARDANTI I SERVIZI PER ACCOGLIENZA DEI MINORI STRANIERI NON ACCOMPAGNATI	RS	0,00	0,00	0,00	0,00	0,00
		CP	67.469,00	67.469,00	0,00	67.469,00	0,00
		T	67.469,00	67.469,00	0,00	67.469,00	
2.01.0325	TRASFERIMENTO DELLO STATO PER GETTITO IRPEF 5 PER MILLE	RS	0,00	0,00	0,00	0,00	0,00
		CP	2.887,45	0,00	0,00	0,00	-2.887,45
		T	2.887,45	0,00	0,00	0,00	

BILANCIO CONSUNTIVO ESERCIZIO: 2012

PARTE I - ENTRATA

RISORSA		RS	Residui conservati e stanziamenti definitivi di bilancio	Conto del tesoriere	Determinazione dei residui	Accertamenti	Maggiori o Minori entrate
Codice e numero	Denominazione			Riscossioni	Residui da riportare		
			Residui (A)	Residui (B)	Residui (C)	Residui (D = B + C)	(E = D - A) (E = A - D)
		CP	Competenza (F)	Competenza (G)	Competenza (H)	Competenza (I = G + H)	(L = I - F) (L = F - I)
		T	Totale (M)	Totale (N)	Residui al 31 dicembre (O = C + H)	Accertamenti al 31 Dicembre (P = D + I)	
2.01.0330	CONTRIBUTO DELLO STATO NELLE SPESE PER UFFICI GIUDIZIARI E GIUDICE DI PACE	RS	285.000,00	0,00	285.000,00	285.000,00	0,00
		CP	101.945,00	0,00	230.106,52	230.106,52	128.161,52
		T	386.945,00	0,00	515.106,52	515.106,52	
Totale Categoria 01		RS	1.165.616,91	782.650,93	382.965,98	1.165.616,91	0,00
		CP	4.576.075,82	4.390.956,16	230.106,52	4.621.062,68	44.986,86
		T	5.741.692,73	5.173.607,09	613.072,50	5.786.679,59	
Categoria 02							
CONTRIBUTI E TRASFERIMENTI CORRENTI DALLA REGIONE							
2.02.0230	ASSEGNAZIONE FONDO DELLE AUTONOMIE ART. 76 COMMA 1 L.R. N° 2/2002	RS	904.552,61	904.552,61	0,00	904.552,61	0,00
		CP	2.374.045,00	1.337.110,01	1.055.151,80	2.392.261,81	18.216,81
		T	3.278.597,61	2.241.662,62	1.055.151,80	3.296.814,42	
2.02.0509	TRASFERIMENTO DELLA REGIONE PER CONTRIBUTO FAMIGLIE NUMEROSE CON MINORI	RS	0,00	0,00	0,00	0,00	0,00
		CP	7.500,00	0,00	0,00	0,00	-7.500,00
		T	7.500,00	0,00	0,00	0,00	
2.02.0526	CONTRIBUTO DELLA REGIONE PER RIPARTO DELLA RISERVA ANNO 2010 MISURE DI FUORUSCITA	RS	240.123,20	240.123,20	0,00	240.123,20	0,00
		CP	240.124,00	0,00	0,00	0,00	-240.124,00
		T	480.247,20	240.123,20	0,00	240.123,20	
2.02.0532	CONTRIBUTO REGIONALE PREMIALITA'	RS	0,00	0,00	0,00	0,00	0,00
		CP	64.612,27	64.612,27	0,00	64.612,27	0,00
		T	64.612,27	64.612,27	0,00	64.612,27	
Totale Categoria 02		RS	1.144.675,81	1.144.675,81	0,00	1.144.675,81	0,00
		CP	2.686.281,27	1.401.722,28	1.055.151,80	2.456.874,08	-229.407,19
		T	3.830.957,08	2.546.398,09	1.055.151,80	3.601.549,89	

BILANCIO CONSUNTIVO ESERCIZIO: 2012

PARTE I - ENTRATA

RISORSA		RS	Residui conservati e stanziamenti definitivi di bilancio	Conto del tesoriere	Determinazione dei residui	Accertamenti	Maggiori o Minori entrate
Codice e numero	Denominazione			Riscossioni	Residui da riportare		
			Residui (A)	Residui (B)	Residui (C)	Residui (D = B + C)	(E = D - A) (E = A - D)
			CP	Competenza (F)	Competenza (G)	Competenza (H)	Competenza (I = G + H)
T	Totale (M)	Totale (N)	Residui al 31 dicembre (O = C + H)	Accertamenti al 31 Dicembre (P = D + I)			
Categoria 03							
CONTRIBUTI E TRASFERIMENTI CORRENTI DALLA REGIONE PER FUNZIONI DELEGATE							
2.03.0241	AGEVOLAZIONI PER L'ACCESSO ALLE ABITAZIONI IN LOCAZIONE LEGGE 431/98 ART.11 -	RS	57.672,56	57.672,56	0,00	57.672,56	0,00
		CP	0,00	0,00	0,00	0,00	0,00
		T	57.672,56	57.672,56	0,00	57.672,56	
2.03.0245	FINANZIAMENTO ONERI REGIONALI PER I CONTRATTI DI DIRITTO PRIVATO L.R. 16/06	RS	1.102.997,24	900.000,00	202.997,24	1.102.997,24	0,00
		CP	2.452.028,00	1.920.705,46	336.123,46	2.256.828,92	-195.199,08
		T	3.555.025,24	2.820.705,46	539.120,70	3.359.826,16	
2.03.0330	ACCREDITO SOMMA PER PAGAMENTO INDENNITA' AI VIGILI URBANI MIGLIORAM.EFFIC.SERV.L.R.17/90	RS	1.787,54	0,00	1.787,54	1.787,54	0,00
		CP	97.585,00	0,00	97.585,00	97.585,00	0,00
		T	99.372,54	0,00	99.372,54	99.372,54	
2.03.0508	CONTRIBUTO DALLA REGIONE PER INTERVENTI A FAVORE DI ANZIANI ULTRACINQUANTENNI	RS	0,00	0,00	0,00	0,00	0,00
		CP	5.193,00	0,00	0,00	0,00	-5.193,00
		T	5.193,00	0,00	0,00	0,00	
2.03.0530	null	RS	52.000,00	0,00	52.000,00	52.000,00	0,00
		CP	0,00	0,00	0,00	0,00	0,00
		T	52.000,00	0,00	52.000,00	52.000,00	
2.03.0531	TRASFERIMENTO DALLA REGIONE STABILIZZAZIONE PERSONALE EX AIAS -	RS	0,00	0,00	0,00	0,00	0,00
		CP	30.000,00	0,00	30.000,00	30.000,00	0,00
		T	30.000,00	0,00	30.000,00	30.000,00	
2.03.0533	TRASFERIMENTO REGIONALE PER SPESE DI TRASPORTO PUBBLICO	RS	426.661,48	426.661,48	0,00	426.661,48	0,00
		CP	420.930,00	0,00	396.705,81	396.705,81	-24.224,19
		T	847.591,48	426.661,48	396.705,81	823.367,29	

BILANCIO CONSUNTIVO ESERCIZIO: 2012

PARTE I - ENTRATA

RISORSA		RS	Residui conservati e stanziamenti definitivi di bilancio	Conto del tesoriere	Determinazione dei residui	Accertamenti	Maggiori o Minori entrate
Codice e numero	Denominazione			Riscossioni	Residui da riportare		
			Residui (A)	Residui (B)	Residui (C)	Residui (D = B + C)	(E = D - A) (E = A - D)
		CP	Competenza (F)	Competenza (G)	Competenza (H)	Competenza (I = G + H)	(L = I - F) (L = F - I)
		T	Totale (M)	Totale (N)	Residui al 31 dicembre (O = C + H)	Accertamenti al 31 Dicembre (P = D + I)	
2.03.0534	TRASFERIMENTO DELLA REGIONE 2° TRIENNALITA' ATTUAZIONE PIANO DI ZONA LEGGE REGIONALE 328/2000	RS	125.312,46	810,09	124.502,37	125.312,46	0,00
		CP	0,00	0,00	0,00	0,00	0,00
		T	125.312,46	810,09	124.502,37	125.312,46	
2.03.0536	TRASFERIMENTO DALLA REGIONE PER " BORSE DI STUDIO " AGLI AVENTI DIRITTO	RS	66.438,33	0,00	66.438,33	66.438,33	0,00
		CP	66.440,00	0,00	33.288,00	33.288,00	-33.152,00
		T	132.878,33	0,00	99.726,33	99.726,33	
2.03.0608	TRASFERIMENTO REGIONALE PER BONUS NASCITURI -	RS	1.000,00	1.000,00	0,00	1.000,00	0,00
		CP	2.000,00	1.000,00	0,00	1.000,00	-1.000,00
		T	3.000,00	2.000,00	0,00	2.000,00	
2.03.0611	TRASFERIMENTI DALLA REGIONE PER FUNZIONI DELEGATE DI CUI ALLA LEGGE REGIONALE 328/200	RS	224.120,24	35.016,16	189.104,08	224.120,24	0,00
		CP	0,00	0,00	0,00	0,00	0,00
		T	224.120,24	35.016,16	189.104,08	224.120,24	
2.03.0613	TRASFERIMENTO REGIONALE COMPRESO CONTRIBUTO ADOZIONI INTERNAZIONALI E NAZIONALI.	RS	19.566,27	19.566,27	0,00	19.566,27	0,00
		CP	15.300,00	3.547,00	0,00	3.547,00	-11.753,00
		T	34.866,27	23.113,27	0,00	23.113,27	
2.03.0620	TRASFERIMENTO DALLA REGIONE A PARZIALE COPERTURA RICOVERO PRESSO COMUNITA' ALLOGGIO E CASA FAMIGLIA SOGGETI CON DISABILITA' MENTALE	RS	4.837,80	4.837,80	0,00	4.837,80	0,00
		CP	67.339,00	124.684,88	13.312,59	137.997,47	70.658,47
		T	72.176,80	129.522,68	13.312,59	142.835,27	
2.03.0650	TRASFERIMENTI REGIONALI COMPRESO CONTRIBUTO L 13/1989 ABBATTIMENTO BARRIERE ARCHITETTONICHE-	RS	35.894,69	0,00	35.894,69	35.894,69	0,00
		CP	27.000,00	0,00	0,00	0,00	-27.000,00
		T	62.894,69	0,00	35.894,69	35.894,69	

BILANCIO CONSUNTIVO ESERCIZIO: 2012

PARTE I - ENTRATA

RISORSA		RS	Residui conservati e stanziamenti definitivi di bilancio	Conto del tesoriere		Determinazione dei residui		Accertamenti	Maggiori o Minori entrate	
Codice e numero	Denominazione			CP	Residui (A)	Riscossioni	Residui (B)			Residui da riportare
		Competenza (F)	Competenza (G)					Competenza (H)	Competenza (I = G + H)	
		T	Totale (M)	Totale (N)						
2.03.2233	TRASFERIMENTO DELLA REGIONE PER FUNZIONI DELEGATE LEGGE 328	RS	796.110,32	636.654,62	159.455,70	796.110,32	0,00			
		CP	839.225,32	0,00	839.225,32	839.225,32	0,00			
		T	1.635.335,64	636.654,62	998.681,02	1.635.335,64				
Totale Categoria 03		RS	2.914.398,93	2.082.218,98	832.179,95	2.914.398,93	0,00			
		CP	4.023.040,32	2.049.937,34	1.746.240,18	3.796.177,52	-226.862,80			
		T	6.937.439,25	4.132.156,32	2.578.420,13	6.710.576,45				
Categoria 05										
CONTRIBUTI E TRASFERIMENTI CORRENTI DA ALTRI ENTI DEL SETTORE PUBBLICO										
2.05.0515	TRASFERIMENTI ALTRI ENTI PER PROGETTO SERVIZIO SOCIALE PROFESSIONALE DEL PIANO DI ZONA	RS	78.998,62	78.546,63	447,59	78.994,22	-4,40	INS		
		CP	80.946,10	73.109,63	1.184,32	74.293,95	-6.652,15			
		T	159.944,72	151.656,26	1.631,91	153.288,17				
2.05.0525	RIMBORSI DA PARTE DELL'UFFICIO STATISTICO CENTRALE A COPERTURA SPESE SOSTENUTE PER CENSIMENTI ED INDAGINI STATISTICHE	RS	0,00	0,00	0,00	0,00	0,00			
		CP	170.000,00	119.929,50	0,00	119.929,50	-50.070,50			
		T	170.000,00	119.929,50	0,00	119.929,50				
2.05.0534	TRASFERIMENTI DA PARTE DEI COMUNI PER IL FINANZIAMENTO DELLE ATTIVITA' COLLEGATE ALLA LEGGE REGIONALE 328/2000	RS	218.176,93	198.805,15	19.371,78	218.176,93	0,00			
		CP	0,00	0,00	0,00	0,00	0,00			
		T	218.176,93	198.805,15	19.371,78	218.176,93				
2.05.2233	TRASFERIMENTO DA PARTE DEI COMUNI PER COFINANZIAMENTO LEGGE 328	RS	100.108,00	2.080,00	98.028,00	100.108,00	0,00			
		CP	234.072,00	78.838,42	155.233,58	234.072,00	0,00			
		T	334.180,00	80.918,42	253.261,58	334.180,00				
Totale Categoria 05		RS	397.283,55	279.431,78	117.847,37	397.279,15	-4,40	INS		
		CP	485.018,10	271.877,55	156.417,90	428.295,45	-56.722,65			
		T	882.301,65	551.309,33	274.265,27	825.574,60				

BILANCIO CONSUNTIVO ESERCIZIO: 2012

PARTE I - ENTRATA

RISORSA		RS	Residui conservati e stanziamenti definitivi di bilancio	Conto del tesoriere		Determinazione dei residui		Accertamenti	Maggiori o Minori entrate
Codice e numero	Denominazione			CP	Residui (A)	Riscossioni	Residui da riportare		
		Competenza (F)	Competenza (G)					Competenza (H)	Competenza (I = G + H)
		T	Totale (M)	Totale (N)	Residui al 31 dicembre (O = C + H)	Accertamenti al 31 Dicembre (P = D + I)	(L = I - F) (L = F - I)		
Riassunto Titolo 2									
ENTRATE DERIVANTI DA CONTRIBU-TI/TRASFERIM. CORRENTI DELLO STATO, DELLA REGIONE E DI ALTRI ENTI PUBBL. ANCHE IN RAPPORTO A FUNZIONI DELEGATE DA REGIONE									
CATEGORIA 01	CONTRIBUTI E TRASFERIMENTI CORRENTI DALLO STATO	RS	1.165.616,91	782.650,93	382.965,98	1.165.616,91	0,00		
		CP	4.576.075,82	4.390.956,16	230.106,52	4.621.062,68	44.986,86		
		T	5.741.692,73	5.173.607,09	613.072,50	5.786.679,59			
CATEGORIA 02	CONTRIBUTI E TRASFERIMENTI CORRENTI DALLA REGIONE	RS	1.144.675,81	1.144.675,81	0,00	1.144.675,81	0,00		
		CP	2.686.281,27	1.401.722,28	1.055.151,80	2.456.874,08	-229.407,19		
		T	3.830.957,08	2.546.398,09	1.055.151,80	3.601.549,89			
CATEGORIA 03	CONTRIBUTI E TRASFERIMENTI CORRENTI DALLA REGIONE PER FUNZIONI DELEGATE	RS	2.914.398,93	2.082.218,98	832.179,95	2.914.398,93	0,00		
		CP	4.023.040,32	2.049.937,34	1.746.240,18	3.796.177,52	-226.862,80		
		T	6.937.439,25	4.132.156,32	2.578.420,13	6.710.576,45			
CATEGORIA 05	CONTRIBUTI E TRASFERIMENTI CORRENTI DA ALTRI ENTI DEL SETTORE PUBBLICO	RS	397.283,55	279.431,78	117.847,37	397.279,15	-4,40		INS
		CP	485.018,10	271.877,55	156.417,90	428.295,45	-56.722,65		
		T	882.301,65	551.309,33	274.265,27	825.574,60			
Totale Titolo 2		RS	5.621.975,20	4.288.977,50	1.332.993,30	5.621.970,80	-4,40		INS
		CP	11.770.415,51	8.114.493,33	3.187.916,40	11.302.409,73	-468.005,78		
		T	17.392.390,71	12.403.470,83	4.520.909,70	16.924.380,53			

BILANCIO CONSUNTIVO ESERCIZIO: 2012

PARTE I - ENTRATA

RISORSA		RS	Residui conservati e stanziamenti definitivi di bilancio	Conto del tesoriere		Determinazione dei residui		Accertamenti	Maggiori o Minori entrate
Codice e numero	Denominazione			CP	Residui (A)	Riscossioni	Residui (B)		
		Competenza (F)	Competenza (G)					Competenza (H)	Competenza (I = G + H)
		T	Totale (M)	Totale (N)	Residui al 31 dicembre (O = C + H)	Accertamenti al 31 Dicembre (P = D + I)	(L = I - F) (L = F - I)		
Titolo 3									
ENTRATE EXTRATRIBUTARIE									
Categoria 01									
PROVENTI DEI SERVIZI PUBBLICI									
3.01.0350	PROVENTI DA SANZIONI PER VIOLAZIONI DI LEGGI, REGOLAMENTI ED ORDINANZE SINDACALI.	RS	0,00	0,00	0,00	0,00	0,00	0,00	0,00
		CP	1.000,00	0,00	0,00	0,00	0,00	0,00	-1.000,00
		T	1.000,00	0,00	0,00	0,00	0,00	0,00	
3.01.0360	DIRITTI PER SOPRALLUOGHI ED ALTRE PRESTAZIONI NELL'INTERESSE DI PRIVATI.	RS	0,00	0,00	0,00	0,00	0,00	0,00	0,00
		CP	6.550,00	4.814,95	1.725,50	6.540,45	6.540,45	-9,55	
		T	6.550,00	4.814,95	1.725,50	6.540,45	6.540,45		
3.01.0370	DIRITTI DI SEGRETERIA.	RS	0,00	0,00	0,00	0,00	0,00	0,00	0,00
		CP	160.000,00	89.288,37	3.096,65	92.385,02	92.385,02	-67.614,98	
		T	160.000,00	89.288,37	3.096,65	92.385,02	92.385,02		
3.01.0400	DIRITTI PER IL RILASCIO DELLE CARTE D'IDENTITA'.	RS	0,00	0,00	0,00	0,00	0,00	0,00	0,00
		CP	21.500,00	29.750,00	3.590,00	33.340,00	33.340,00	11.840,00	
		T	21.500,00	29.750,00	3.590,00	33.340,00	33.340,00		
3.01.0410	PROVENTI QUOTE DI FREQUENZA E REFEZIONE SCOLASTICA.	RS	21.897,50	26.397,50	0,00	26.397,50	26.397,50	4.500,00	
		CP	288.190,00	0,00	0,00	0,00	0,00	-288.190,00	
		T	310.087,50	26.397,50	0,00	26.397,50	26.397,50		
3.01.0430	PROVENTI DA MANIFESTAZIONI CULTURALI E RICREATIVE	RS	0,00	0,00	0,00	0,00	0,00	0,00	0,00
		CP	1.000,00	2.760,00	0,00	2.760,00	2.760,00	1.760,00	
		T	1.000,00	2.760,00	0,00	2.760,00	2.760,00		

BILANCIO CONSUNTIVO ESERCIZIO: 2012

PARTE I - ENTRATA

RISORSA		RS	Residui conservati e stanziamenti definitivi di bilancio	Conto del tesoriere	Determinazione dei residui	Accertamenti	Maggiori o Minori entrate
Codice e numero	Denominazione			Riscossioni	Residui da riportare		
			Residui (A)	Residui (B)	Residui (C)	Residui (D = B + C)	(E = D - A) (E = A - D)
		CP	Competenza (F)	Competenza (G)	Competenza (H)	Competenza (I = G + H)	(L = I - F) (L = F - I)
		T	Totale (M)	Totale (N)	Residui al 31 dicembre (O = C + H)	Accertamenti al 31 Dicembre (P = D + I)	
3.01.0432	PROVENTI DELLA PISCINA	RS	0,00	0,00	0,00	0,00	0,00
		CP	7.810,00	0,00	3.603,48	3.603,48	-4.206,52
		T	7.810,00	0,00	3.603,48	3.603,48	
3.01.0433	PROVENTI UTILIZZO AULA CONSILIARE PER CELEBRAZIONI DEI MATRIMONI ECC.	RS	0,00	0,00	0,00	0,00	0,00
		CP	5.000,00	3.360,00	0,00	3.360,00	-1.640,00
		T	5.000,00	3.360,00	0,00	3.360,00	
3.01.0460	PROVENTI DAI SERVIZI CIMITERIALI	RS	0,00	0,00	0,00	0,00	0,00
		CP	15.000,00	11.476,94	0,00	11.476,94	-3.523,06
		T	15.000,00	11.476,94	0,00	11.476,94	
3.01.0470	PROVENTI ILLUMINAZIONE PRIVATA SEPOLTURE	RS	1.000,00	1.149,69	0,00	1.149,69	149,69
		CP	175.000,00	126.549,64	2.279,21	128.828,85	-46.171,15
		T	176.000,00	127.699,33	2.279,21	129.978,54	
3.01.0490	PROVENTI DAL SERVIZIO IDRICO INTEGRATO	RS	7.105.281,51	1.434.890,78	5.670.390,73	7.105.281,51	0,00
		CP	2.400.000,00	128.843,55	2.240.647,50	2.369.491,15	-30.508,85
		T	9.505.281,51	1.563.734,43	7.911.038,23	9.474.772,66	
3.01.0510	PROVENTI DALL'ESPURGO DEI POZZI NERI	RS	0,00	0,00	0,00	0,00	0,00
		CP	2.500,00	4.027,17	0,00	4.027,17	1.527,17
		T	2.500,00	4.027,17	0,00	4.027,17	
3.01.0520	PROVENTI QUOTE DI FREQUENZA E REFEZIONE ASILO NIDO.	RS	6.100,99	5.888,90	212,09	6.100,99	0,00
		CP	129.650,00	29.794,74	1.876,00	31.670,74	-97.979,26
		T	135.750,99	35.683,64	2.088,09	37.771,73	

BILANCIO CONSUNTIVO ESERCIZIO: 2012

PARTE I - ENTRATA

RISORSA		RS	Residui conservati e stanziamenti definitivi di bilancio	Conto del tesoriere		Determinazione dei residui		Accertamenti	Maggiori o Minori entrate
Codice e numero	Denominazione			CP	Residui (A)	Riscossioni	Residui (B)		
		Competenza (F)	Competenza (G)					Competenza (H)	Competenza (I = G + H)
		T	Totale (M)	Totale (N)	Residui al 31 dicembre (O = C + H)	Accertamenti al 31 Dicembre (P = D + I)	(L = I - F) (L = F - I)		
3.01.0540	PROVENTI CONTRAVVENZIONALI IN MATERIA DI CIRCOLAZIONE STRADALE.	RS	2.640.344,20	426.492,75	2.213.851,45	2.640.344,20	0,00		
		CP	600.000,00	226.708,33	381.806,67	608.515,00	8.515,00		
		T	3.240.344,20	653.201,08	2.595.658,12	3.248.859,20			
3.01.0550	DIRITTI E CANONI MERCATO PUBBLICO, FIERE, MOSTRE ED ESPOSIZIONI.	RS	10.355,22	16.736,71	0,00	16.736,71	6.381,49		
		CP	65.000,00	32.699,90	4.335,17	37.035,07	-27.964,93		
		T	75.355,22	49.436,61	4.335,17	53.771,78			
3.01.0710	RIMBORSO SPESE DI NOTIFICA	RS	0,00	0,00	0,00	0,00	0,00		
		CP	2.000,00	330,63	0,00	330,63	-1.669,37		
		T	2.000,00	330,63	0,00	330,63			
3.01.0759	PROVENTI TEATRO TRIFILETTI	RS	0,00	0,00	0,00	0,00	0,00		
		CP	13.000,00	1.814,00	3.526,00	5.340,00	-7.660,00		
		T	13.000,00	1.814,00	3.526,00	5.340,00			
3.01.1104	PROVENTI DA MENSE - RECUPERO SOMME A CARICO DEI DIPENDENTI	RS	0,00	0,00	0,00	0,00	0,00		
		CP	1.000,00	0,00	0,00	0,00	-1.000,00		
		T	1.000,00	0,00	0,00	0,00			
Totale Categoria 01		RS	9.784.979,42	1.911.556,33	7.884.454,27	9.796.010,60	11.031,18		
		CP	3.894.200,00	692.218,32	2.646.486,18	3.338.704,50	-555.495,50		
		T	13.679.179,42	2.603.774,65	10.530.940,45	13.134.715,10			
Categoria 02									
PROVENTI DEI BENI DELL'ENTE									
3.02.0590	FITTI REALI DI FABBRICATI	RS	70.793,24	44.714,76	26.080,28	70.795,04	1,80		
		CP	47.998,00	24.984,25	12.458,35	37.442,60	-10.555,40		
		T	118.791,24	69.699,01	38.538,63	108.237,64			

BILANCIO CONSUNTIVO ESERCIZIO: 2012

PARTE I - ENTRATA

RISORSA		RS	Residui conservati e stanziamenti definitivi di bilancio	Conto del tesoriere	Determinazione dei residui	Accertamenti	Maggiori o Minori entrate
Codice e numero	Denominazione			Riscossioni	Residui da riportare		
		Residui (A)	Residui (B)	Residui (C)	Residui (D = B + C)	(E = D - A) (E = A - D)	
		CP	Competenza (F)	Competenza (G)	Competenza (H)	Competenza (I = G + H)	(L = I - F) (L = F - I)
		T	Totale (M)	Totale (N)	Residui al 31 dicembre (O = C + H)	Accertamenti al 31 Dicembre (P = D + I)	
3.02.0620	FITTO LOCALI COMMISSARIATO DI P.S	RS	3.179,63	3.179,63	0,00	3.179,63	0,00
		CP	13.015,00	9.835,09	3.180,73	13.015,82	0,82
		T	16.194,63	13.014,72	3.180,73	16.195,45	
3.02.0630	FITTO LOCALE DISTACCAMENTO VV.FF.	RS	10.176,87	10.176,87	0,00	10.176,87	0,00
		CP	75.202,00	27.424,01	50.564,71	77.988,72	2.786,72
		T	85.378,87	37.600,88	50.564,71	88.165,59	
3.02.0767	PROVENTI DERIVANTI DALL'UTILIZZO PALAZZO D'AMICO	RS	0,00	0,00	0,00	0,00	0,00
		CP	15.000,00	1.600,00	0,00	1.600,00	-13.400,00
		T	15.000,00	1.600,00	0,00	1.600,00	
3.02.0768	PROVENTI UTILIZZO PALADIANA	RS	0,00	0,00	0,00	0,00	0,00
		CP	8.000,00	2.740,00	0,00	2.740,00	-5.260,00
		T	8.000,00	2.740,00	0,00	2.740,00	
3.02.1020	LOCAZIONE TRANSITORIA N° 2 UNITA' ABITATIVE VIA G.B. IMPALLOMENI CIOOP. SOCIALE UTOPIA	RS	0,00	0,00	0,00	0,00	0,00
		CP	7.510,00	6.007,84	0,00	6.007,84	-1.502,16
		T	7.510,00	6.007,84	0,00	6.007,84	
3.02.1114	PROVENTI DERIVANTI DALL'UTILIZZO MARINA GARIBALDI IN OCCASIONE DELLA FESTA DI SANTO STEFANO	RS	0,00	0,00	0,00	0,00	0,00
		CP	11.000,00	0,00	0,00	0,00	-11.000,00
		T	11.000,00	0,00	0,00	0,00	
	Totale Categoria 02	RS	84.149,74	58.071,26	26.080,28	84.151,54	1,80
		CP	177.725,00	72.591,19	66.203,79	138.794,98	-38.930,02
		T	261.874,74	130.662,45	92.284,07	222.946,52	
Categoria 03							
INTERESSI SU ANTICIPAZIONI E CREDITI							

BILANCIO CONSUNTIVO ESERCIZIO: 2012

PARTE I - ENTRATA

RISORSA		RS	Residui conservati e stanziamenti definitivi di bilancio	Conto del tesoriere		Determinazione dei residui		Accertamenti	Maggiori o Minori entrate
Codice e numero	Denominazione			CP	Residui (A)	Riscossioni	Residui da riportare		
		Competenza (F)	Competenza (G)					Competenza (H)	Competenza (I = G + H)
		T	Totale (M)	Totale (N)	Residui al 31 dicembre (O = C + H)	Accertamenti al 31 Dicembre (P = D + I)			
3.03.0640	INTERESSI SUI CREDITI DIVERSI E DEPOSITI BANCARI E POSTALI	RS	0,00	0,00	0,00	0,00	0,00	0,00	0,00
		CP	25.000,00	39.683,96	0,00	39.683,96	14.683,96		
		T	25.000,00	39.683,96	0,00	39.683,96			
3.03.0650	INTERESSI SULLE GIACENZE PRESSO LA TESORERIA PROVINCIALE	RS	0,00	0,00	0,00	0,00	0,00	0,00	0,00
		CP	100,00	0,00	0,00	0,00	-100,00		
		T	100,00	0,00	0,00	0,00			
Totale Categoria 03		RS	0,00	0,00	0,00	0,00	0,00	0,00	0,00
		CP	25.100,00	39.683,96	0,00	39.683,96	14.583,96		
		T	25.100,00	39.683,96	0,00	39.683,96			
Categoria 05									
PROVENTI DIVERSI									
3.05.0113	RECUPERO RETTE RICOVERO DISABILI PSICHICI ED ANZIANI ANN. 2007/2008	RS	116.000,00	11.500,00	104.500,00	116.000,00	0,00	0,00	0,00
		CP	0,00	0,00	0,00	0,00	0,00		
		T	116.000,00	11.500,00	104.500,00	116.000,00			
3.05.0616	PROVENTI DERIVANTI PER PAGAMENTI INCENTIVI E SPESE DI PROGETTAZIONE	RS	9.599,99	9.599,90	0,09	9.599,99	0,00	0,00	0,00
		CP	80.000,00	39.029,12	28.772,00	67.801,12	-12.198,88		
		T	89.599,99	48.629,02	28.772,09	77.401,11			
3.05.0660	RIMBORSI DIVERSI	RS	294.861,31	14.098,15	280.763,16	294.861,31	0,00	0,00	0,00
		CP	229.872,75	485.202,67	985.218,74	1.470.421,41	1.240.548,66		
		T	524.734,06	499.300,82	1.265.981,90	1.765.282,72			
3.05.0670	CONCORSO COMUNI MANDAMENTO SPESE FUNZIONAMENTO C.E.C.	RS	16.608,09	112,36	16.495,73	16.608,09	0,00	0,00	0,00
		CP	5.000,00	1.714,69	724,43	2.439,12	-2.560,88		
		T	21.608,09	1.827,05	17.220,16	19.047,21			

BILANCIO CONSUNTIVO ESERCIZIO: 2012

PARTE I - ENTRATA

RISORSA		RS	Residui conservati e stanziamenti definitivi di bilancio	Conto del tesoriere		Determinazione dei residui		Accertamenti	Maggiori o Minori entrate
Codice e numero	Denominazione			Riscossioni		Residui da riportare			
		CP	Residui (A)	Residui (B)	Residui (C)	Residui (D = B + C)	(E = D - A) (E = A - D)		
		T	Competenza (F)	Competenza (G)	Competenza (H)	Competenza (I = G + H)	(L = I - F) (L = F - I)		
			Totale (M)	Totale (N)	Residui al 31 dicembre (O = C + H)	Accertamenti al 31 Dicembre (P = D + I)			
3.05.0720	QUOTA PARTECIPAZIONE SPESE DI GESTIONE E FITTO LOCALE ADIBITO A SEZIONE CIRCOSCRIZIONALE DEL LAVORO	RS	5.865,17	0,00	5.865,17	5.865,17	0,00		
		CP	22.270,00	5.733,36	17.960,44	23.693,80	1.423,80		
		T	28.135,17	5.733,36	23.825,61	29.558,97			
3.05.1102	ALTRE ENTRATE PER SERVIZI - RECUPERO SOMME PER INTERVENTI DI DEMOLIZIONE IMMOBILI ABUSIVI	RS	80.000,00	0,00	80.000,00	80.000,00	0,00		
		CP	80.000,00	0,00	0,00	0,00	-80.000,00		
		T	160.000,00	0,00	80.000,00	80.000,00			
3.05.1103	PROVENTI DERIVANTI DA PARCHEGGI A PAGAMENTO	RS	1.732,46	0,00	1.732,46	1.732,46	0,00		
		CP	39.531,00	9.882,52	0,00	9.882,52	-29.648,48		
		T	41.263,46	9.882,52	1.732,46	11.614,98			
3.05.1105	PROVENTI DAI SERVIZI SOCIALI DIVERSI	RS	66.119,44	9.418,31	57.816,33	67.234,64	1.115,20		
		CP	74.000,00	29.630,50	21.986,69	51.617,19	-22.382,81		
		T	140.119,44	39.048,81	79.803,02	118.851,83			
3.05.1112	PROVENTI DERIVANTI DAL RILASCIO TESSERINI RACCOLTA FUNGHI	RS	0,00	0,00	0,00	0,00	0,00		
		CP	3.000,00	524,00	0,00	524,00	-2.476,00		
		T	3.000,00	524,00	0,00	524,00			
Totale Categoria 05		RS	590.786,46	44.728,72	547.172,94	591.901,66	1.115,20		
		CP	533.673,75	571.716,86	1.054.662,30	1.626.379,16	1.092.705,41		
		T	1.124.460,21	616.445,58	1.601.835,24	2.218.280,82			

BILANCIO CONSUNTIVO ESERCIZIO: 2012

PARTE I - ENTRATA

RISORSA		RS	Residui conservati e stanziamenti definitivi di bilancio	Conto del tesoriere	Determinazione dei residui	Accertamenti	Maggiori o Minori entrate
Codice e numero	Denominazione			Riscossioni	Residui da riportare		
			Residui (A)	Residui (B)	Residui (C)	Residui (D = B + C)	(E = D - A) (E = A - D)
		CP	Competenza (F)	Competenza (G)	Competenza (H)	Competenza (I = G + H)	(L = I - F) (L = F - I)
		T	Totale (M)	Totale (N)	Residui al 31 dicembre (O = C + H)	Accertamenti al 31 Dicembre (P = D + I)	
Riassunto Titolo 3							
ENTRATE EXTRATRIBUTARIE							
	CATEGORIA 01 PROVENTI DEI SERVIZI PUBBLICI	RS	9.784.979,42	1.911.556,33	7.884.454,27	9.796.010,60	11.031,18
		CP	3.894.200,00	692.218,32	2.646.486,18	3.338.704,50	-555.495,50
		T	13.679.179,42	2.603.774,65	10.530.940,45	13.134.715,10	
	CATEGORIA 02 PROVENTI DEI BENI DELL'ENTE	RS	84.149,74	58.071,26	26.080,28	84.151,54	1,80
		CP	177.725,00	72.591,19	66.203,79	138.794,98	-38.930,02
		T	261.874,74	130.662,45	92.284,07	222.946,52	
	CATEGORIA 03 INTERESSI SU ANTICIPAZIONI E CREDITI	RS	0,00	0,00	0,00	0,00	0,00
		CP	25.100,00	39.683,96	0,00	39.683,96	14.583,96
		T	25.100,00	39.683,96	0,00	39.683,96	
	CATEGORIA 05 PROVENTI DIVERSI	RS	590.786,46	44.728,72	547.172,94	591.901,66	1.115,20
		CP	533.673,75	571.716,86	1.054.662,30	1.626.379,16	1.092.705,41
		T	1.124.460,21	616.445,58	1.601.835,24	2.218.280,82	
	Totale Titolo 3	RS	10.459.915,62	2.014.356,31	8.457.707,49	10.472.063,80	12.148,18
		CP	4.630.698,75	1.376.210,33	3.767.352,27	5.143.562,60	512.863,85
		T	15.090.614,37	3.390.566,64	12.225.059,76	15.615.626,40	

BILANCIO CONSUNTIVO ESERCIZIO: 2012

PARTE I - ENTRATA

RISORSA		RS	Residui conservati e stanziamenti definitivi di bilancio	Conto del tesoriere		Determinazione dei residui		Accertamenti	Maggiori o Minori entrate
Codice e numero	Denominazione			CP	Residui (A)	Riscossioni	Residui da riportare		
		T	Competenza (F)					Competenza (G)	Competenza (H)
		T	Totale (M)	Totale (N)					
Titolo 4									
ENTRATE DERIVANTI DA ALIENAZIONI, DA TRASFERIMENTI DI CAPITALE E DA RISCOSSIONI DI CREDITI									
Categoria 01									
ALIENAZIONE DI BENI PATRIMONIALI									
4.01.1305	ALIENAZIONE IMMOBILE DEL PATRIMONIO COMUNALE PER COPERTURA DEBITI FUORI BILANCIO	RS	177.072,00	177.072,00		0,00	177.072,00	0,00	
		CP	0,00	0,00		0,00	0,00	0,00	
		T	177.072,00	177.072,00		0,00	177.072,00		
Totale Categoria 01		RS	177.072,00	177.072,00		0,00	177.072,00	0,00	
		CP	0,00	0,00		0,00	0,00	0,00	
		T	177.072,00	177.072,00		0,00	177.072,00		
Categoria 02									
TRASFERIMENTI DI CAPITALE DALLO STATO									
4.02.0880	RISTRUTTURAZIONE ED ADEGUAMENTO IMPIANTO DEPURAZIONE ACQUE REFLUE CONTRADA FOSSAZZO	RS	2.405.620,45	0,00		2.405.620,45	2.405.620,45	0,00	
		CP	0,00	0,00		0,00	0,00	0,00	
		T	2.405.620,45	0,00		2.405.620,45	2.405.620,45		
Totale Categoria 02		RS	2.405.620,45	0,00		2.405.620,45	2.405.620,45	0,00	
		CP	0,00	0,00		0,00	0,00	0,00	
		T	2.405.620,45	0,00		2.405.620,45	2.405.620,45		
Categoria 03									
TRASFERIMENTI DI CAPITALE DALLA REGIONE									

BILANCIO CONSUNTIVO ESERCIZIO: 2012

PARTE I - ENTRATA

RISORSA		RS	Residui conservati e stanziamenti definitivi di bilancio	Conto del tesoriere	Determinazione dei residui	Accertamenti	Maggiori o Minori entrate
Codice e numero	Denominazione			Riscossioni	Residui da riportare		
		Residui (A)	Residui (B)	Residui (C)	Residui (D = B + C)	(E = D - A) (E = A - D)	
		CP	Competenza (F)	Competenza (G)	Competenza (H)	Competenza (I = G + H)	(L = I - F) (L = F - I)
		T	Totale (M)	Totale (N)	Residui al 31 dicembre (O = C + H)	Accertamenti al 31 Dicembre (P = D + I)	
4.03.0881	FINANZ.REGIONE PER SISTEMAZIONE RETE FOGNARIA	RS	90.631,63	0,00	90.631,63	90.631,63	0,00
		CP	0,00	0,00	0,00	0,00	0,00
		T	90.631,63	0,00	90.631,63	90.631,63	
4.03.0970	COSTRUZIONE PALAZZETTO DELLO SPORT - COMPLETAMENTO - CONTRIBUTO REGIONALE	RS	21.495,71	0,00	21.495,71	21.495,71	0,00
		CP	0,00	0,00	0,00	0,00	0,00
		T	21.495,71	0,00	21.495,71	21.495,71	
4.03.1536	TRASFERIMENTI DI PRIVATI PER COMPARTICIPAZIONE ALLA REALIZZAZIONE DI UNA ROTONDA IN PIAZZA SAN PAPINO	RS	0,00	0,00	0,00	0,00	0,00
		CP	641.561,00	0,00	0,00	0,00	-641.561,00
		T	641.561,00	0,00	0,00	0,00	
4.03.4562	TRASFERIMENTO DELLA REGIONE MANUTENZIONE PATRIMONIO COMUNALE SISTEMAZIONE INFISSI PALAZZO MUNICIPALE E DEI SERVIZI IGIENICI	RS	0,00	0,00	0,00	0,00	0,00
		CP	330.000,00	0,00	0,00	0,00	-330.000,00
		T	330.000,00	0,00	0,00	0,00	
4.03.4582	TRASFERIMENTO REGIONALE PER SISTEMAZIONE DI AREE A VERDE CON PIANTUMAZIONE DI ESSENZE A GRANDE ATTIVITA' FOTOSINTETICA ATTE A INCREMENTARE L'ASSORBIMENTO DELLE EMISSIONI CO2	RS	120.850,72	109.629,34	11.221,38	120.850,72	0,00
		CP	0,00	0,00	0,00	0,00	0,00
		T	120.850,72	109.629,34	11.221,38	120.850,72	
4.03.4605	TRASFERIMENTO REGIONALE - PROGETTO DENOMINATO PIANO D'INTERVENTO PER IL RISPARMIO ENERGETICO IMPIANTO P.I.	RS	18.000,00	0,00	18.000,00	18.000,00	0,00
		CP	0,00	0,00	0,00	0,00	0,00
		T	18.000,00	0,00	18.000,00	18.000,00	
		RS	250.978,06	109.629,34	141.348,72	250.978,06	0,00
		CP	971.561,00	0,00	0,00	0,00	-971.561,00
Totale Categoria 03		T	1.222.539,06	109.629,34	141.348,72	250.978,06	
Categoria 04							
TRASFERIMENTI DI CAPITALE DA ALTRI ENTI DEL SETTORE PUBBLICO							

BILANCIO CONSUNTIVO ESERCIZIO: 2012

PARTE I - ENTRATA

RISORSA		RS	Residui conservati e stanziamenti definitivi di bilancio	Conto del tesoriere		Determinazione dei residui		Accertamenti	Maggiori o Minori entrate
Codice e numero	Denominazione			CP	Residui (A)	Riscossioni	Residui (B)		
		Competenza (F)	Competenza (G)					Competenza (H)	Competenza (I = G + H)
		T	Totale (M)	Totale (N)	Residui al 31 dicembre (O = C + H)	Accertamenti al 31 Dicembre (P = D + I)	(L = I - F) (L = F - I)		
4.04.0571	TRASFERIMENTO FONDI EUROPEI PO-FESR 2007/2013 LAVORI DI RISTRUTTURAZIONE EDIFICIO EX STAZIONE FERROVIARIA DA ADIBIRE AD UFFICI GIUDIZIARI.-	RS	0,00		0,00		0,00	0,00	0,00
		CP	3.000.000,00		0,00		0,00	0,00	-3.000.000,00
		T	3.000.000,00		0,00		0,00	0,00	
4.04.0581	TRASFERIMENTO FONDI EUROPEI PO-FESR 2007/2013 PER RISTRUTTURAZIONE EX MERCATO COPERTO DI VIA MUNICIPIO PER LA REALIZZAZIONE CENTRO SERVIZI A SUPPORTO DELLE ATTIVITA' TURISTICHE	RS	0,00		0,00		0,00	0,00	0,00
		CP	997.000,00		0,00		0,00	0,00	-997.000,00
		T	997.000,00		0,00		0,00	0,00	
4.04.0583	TRASFERIMENTO DELLA REGIONE PER MANUTENZIONE STRAORDINARIA VIABILITA' URBANA CON ABBATTIMENTO BARRIERE ARCHITETTONICHE	RS	0,00		0,00		0,00	0,00	0,00
		CP	995.598,00		0,00		0,00	0,00	-995.598,00
		T	995.598,00		0,00		0,00	0,00	
4.04.1528	TRASFERIMENTO FONDI EUROPEI PO-FESR 2007/2013 PER LAVORI DICONOLIDAMENTO DELLA PARETE ROCCIOSA DEL CASTELLO	RS	0,00		0,00		0,00	0,00	0,00
		CP	3.356.970,00		0,00		0,00	0,00	-3.356.970,00
		T	3.356.970,00		0,00		0,00	0,00	
4.04.1531	TRASFERIMENTO DI CAPITALE FONDI EUROPEI PO-FESR 2007/2013 PER LAVORI DI CONSOLIDAMENTO DEL COSTONE ROCCIOSO SOVRASTANTE NGONIA DEL TONO	RS	0,00		0,00		0,00	0,00	0,00
		CP	2.000.000,00		0,00		0,00	0,00	-2.000.000,00
		T	2.000.000,00		0,00		0,00	0,00	
4.04.1540	TRASFERIMENTO FONDI EUROPEI PO-FESR 2007/2013 PER RESTAURO EX QUARTIERI SPAGNOLI ,ALA OVEST	RS	0,00		0,00		0,00	0,00	0,00
		CP	2.252.000,00		0,00		0,00	0,00	-2.252.000,00
		T	2.252.000,00		0,00		0,00	0,00	
4.04.1546	RASFERIMENTO FONDI EUROPEI PO-FESR 2007/2013 PER RECUPERO EDILIZIO DELL' EX ASILO CALCAGNO DA UTILIZZARE COME MUSEO DELLE TRADIZIONI MARINARE E RIQ. DELLE ZONE DEL BORGO E DI VACCARELLA	RS	0,00		0,00		0,00	0,00	0,00
		CP	2.000.000,00		0,00		0,00	0,00	-2.000.000,00
		T	2.000.000,00		0,00		0,00	0,00	

BILANCIO CONSUNTIVO ESERCIZIO: 2012

PARTE I - ENTRATA

RISORSA		RS	Residui conservati e stanziamenti definitivi di bilancio	Conto del tesoriere	Determinazione dei residui	Accertamenti	Maggiori o Minori entrate
Codice e numero	Denominazione			Riscossioni	Residui da riportare		
		Residui (A)	Residui (B)	Residui (C)	Residui (D = B + C)	(E = D - A) (E = A - D)	
CP	Competenza (F)	Competenza (G)	Competenza (H)	Competenza (I = G + H)	(L = I - F) (L = F - I)		
T	Totale (M)	Totale (N)	Residui al 31 dicembre (O = C + H)	Accertamenti al 31 Dicembre (P = D + I)			
4.04.4560	TRASFERIMENTI COMUNITA' EUROPEA - RECUPERO URBANISTICO ED AMBIENTALE DELLA FASCIA COSTIERA REALIZZAZIONE ITINERARIO TONO - TONNARELLA	RS	0,00	0,00	0,00	0,00	0,00
		CP	6.822.286,00	0,00	0,00	0,00	-6.822.286,00
		T	6.822.286,00	0,00	0,00	0,00	
4.04.4563	TRASFERIMENTO CAPITALI CIPE PER REALIZZAZIONE OPERE CONVOGLIAMNETO DELLE ACQUE PLUVIALI A SERVIZIO DEGLI INSEDIAMENTI PRODUTTIVI DELLA PIANA	RS	0,00	0,00	0,00	0,00	0,00
		CP	15.493.707,00	0,00	0,00	0,00	-15.493.707,00
		T	15.493.707,00	0,00	0,00	0,00	
4.04.4570	TRASFRIMENTO FONDI EUROPEI PO-FESR 2007/2013 PER ALVORI DI CONSERVAZIONE E VALORIZZAZIONE DELLA CITTADELLA FORTIFICATA	RS	0,00	0,00	0,00	0,00	0,00
		CP	6.000.000,00	0,00	0,00	0,00	-6.000.000,00
		T	6.000.000,00	0,00	0,00	0,00	
	Totale Categoria 04	RS	0,00	0,00	0,00	0,00	0,00
CP		42.917.561,00	0,00	0,00	0,00	-42.917.561,00	
T		42.917.561,00	0,00	0,00	0,00		
	Categoria 05						
	TRASFERIMENTI DI CAPITALE DA ALTRI SOGGETTI						
4.05.0557	TRASFERIMENTO PRIVATI PER LA REALIZZAZIONE DI UN PARCHEGGIO VIA G.B. IMPALLOMENI	RS	0,00	0,00	0,00	0,00	0,00
		CP	1.465.000,00	0,00	0,00	0,00	-1.465.000,00
		T	1.465.000,00	0,00	0,00	0,00	
4.05.1029	DEVOLUZIONE MUTUI PARCHEGGIO S.GIOVANNI E RELATIVA ESPLOAZIONE ARCHEOLOGICA.	RS	145.271,98	0,00	145.271,98	145.271,98	0,00
		CP	0,00	0,00	0,00	0,00	0,00
		T	145.271,98	0,00	145.271,98	145.271,98	
4.05.1109	PROVENTI DA MONITIZZAZIONE AREE DA CEDERE	RS	0,00	0,00	0,00	0,00	0,00
		CP	310.000,00	1.253,00	0,00	1.253,00	-308.747,00
		T	310.000,00	1.253,00	0,00	1.253,00	

BILANCIO CONSUNTIVO ESERCIZIO: 2012

PARTE I - ENTRATA

RISORSA		RS	Residui conservati e stanziamenti definitivi di bilancio	Conto del tesoriere	Determinazione dei residui	Accertamenti	Maggiori o Minori entrate
Codice e numero	Denominazione			Riscossioni	Residui da riportare		
			Residui (A)	Residui (B)	Residui (C)	Residui (D = B + C)	(E = D - A) (E = A - D)
		CP	Competenza (F)	Competenza (G)	Competenza (H)	Competenza (I = G + H)	(L = I - F) (L = F - I)
		T	Totale (M)	Totale (N)	Residui al 31 dicembre (O = C + H)	Accertamenti al 31 Dicembre (P = D + I)	
4.05.1519	TRASFERIMENTO DI PRIVATI PER REALIZZAZIONE CELLE	RS	357.468,11	79.318,41	278.149,70	357.468,11	0,00
		CP	0,00	3.576,44	0,00	3.576,44	3.576,44
		T	357.468,11	82.894,85	278.149,70	361.044,55	
4.05.1557	TRASFERIMENTI DI CAPITALI DA PRIVATI PER RIFACIMENTO DELL'IMPERMEABILIZZAZIONE DELLA COPERTURA LIGNEA DEL PALAZZETTO DELLO SPORT SITO IN LOCALITA FONDACO PAGLIARO	RS	208.975,33	0,00	208.975,33	208.975,33	0,00
		CP	0,00	0,00	0,00	0,00	0,00
		T	208.975,33	0,00	208.975,33	208.975,33	
4.05.1683	PROVENTI DERIVANTI DAL RILASCIO DELLE CONCESSIONI EDILIZ. COMMISURATI ALL'INCIDENZA.	RS	0,00	0,00	0,00	0,00	0,00
		CP	1.078.000,00	986.011,08	91.483,78	1.077.494,86	-505,14
		T	1.078.000,00	986.011,08	91.483,78	1.077.494,86	
4.05.1686	ONERI CONCESSORI DERIVANTI PIANO CASA LEGGE REGIONALE 23/03/2010 N° 6	RS	0,00	0,00	0,00	0,00	0,00
		CP	500.000,00	0,00	0,00	0,00	-500.000,00
		T	500.000,00	0,00	0,00	0,00	
4.05.4564	TRASFERIMENTI DA PRIVATI PER REALIZZAZIONE IMPIANTI FOTOVOLTAICI SOLARI-TERMICI IN IMMOBILI COMUNALI	RS	0,00	0,00	0,00	0,00	0,00
		CP	4.596.432,00	0,00	0,00	0,00	-4.596.432,00
		T	4.596.432,00	0,00	0,00	0,00	
Totale Categoria 05		RS	711.715,42	79.318,41	632.397,01	711.715,42	0,00
		CP	7.949.432,00	990.840,52	91.483,78	1.082.324,30	-6.867.107,70
		T	8.661.147,42	1.070.158,93	723.880,79	1.794.039,72	

BILANCIO CONSUNTIVO ESERCIZIO: 2012

PARTE I - ENTRATA

RISORSA		RS	Residui conservati e stanziamenti definitivi di bilancio	Conto del tesoriere		Determinazione dei residui		Accertamenti	Maggiori o Minori entrate
Codice e numero	Denominazione			CP	Residui (A)	Riscossioni	Residui (B)		
		Competenza (F)	Competenza (G)					Competenza (H)	Competenza (I = G + H)
		T	Totale (M)	Totale (N)	Residui al 31 dicembre (O = C + H)	Accertamenti al 31 Dicembre (P = D + I)	(L = I - F) (L = F - I)		
Riassunto Titolo 4									
ENTRATE DERIVANTI DA ALIENAZIONI, DA TRASFERIMENTI DI CAPITALE E DA RISCOSSIONI DI CREDITI									
CATEGORIA 01 ALIENAZIONE DI BENI PATRIMONIALI									
		RS	177.072,00	177.072,00	0,00	177.072,00	0,00	0,00	
		CP	0,00	0,00	0,00	0,00	0,00	0,00	
		T	177.072,00	177.072,00	0,00	177.072,00	0,00	0,00	
CATEGORIA 02 TRASFERIMENTI DI CAPITALE DALLO STATO									
		RS	2.405.620,45	0,00	2.405.620,45	2.405.620,45	0,00	0,00	
		CP	0,00	0,00	0,00	0,00	0,00	0,00	
		T	2.405.620,45	0,00	2.405.620,45	2.405.620,45	0,00	0,00	
CATEGORIA 03 TRASFERIMENTI DI CAPITALE DALLA REGIONE									
		RS	250.978,06	109.629,34	141.348,72	250.978,06	0,00	0,00	
		CP	971.561,00	0,00	0,00	0,00	0,00	-971.561,00	
		T	1.222.539,06	109.629,34	141.348,72	250.978,06	0,00	-971.561,00	
CATEGORIA 04 TRASFERIMENTI DI CAPITALE DA ALTRI ENTI DEL SETTORE PUBBLICO									
		RS	0,00	0,00	0,00	0,00	0,00	0,00	
		CP	42.917.561,00	0,00	0,00	0,00	0,00	-42.917.561,00	
		T	42.917.561,00	0,00	0,00	0,00	0,00	-42.917.561,00	
CATEGORIA 05 TRASFERIMENTI DI CAPITALE DA ALTRI SOGGETTI									
		RS	711.715,42	79.318,41	632.397,01	711.715,42	0,00	0,00	
		CP	7.949.432,00	990.840,52	91.483,78	1.082.324,30	-6.867.107,70		
		T	8.661.147,42	1.070.158,93	723.880,79	1.794.039,72	-6.867.107,70		
Totale Titolo 4									
		RS	3.545.385,93	366.019,75	3.179.366,18	3.545.385,93	0,00		
		CP	51.838.554,00	990.840,52	91.483,78	1.082.324,30	-50.756.229,70		
		T	55.383.939,93	1.356.860,27	3.270.849,96	4.627.710,23	-50.756.229,70		

BILANCIO CONSUNTIVO ESERCIZIO: 2012

PARTE I - ENTRATA

RISORSA		RS	Residui conservati e stanziamenti definitivi di bilancio	Conto del tesoriere	Determinazione dei residui	Accertamenti	Maggiori o Minori entrate
Codice e numero	Denominazione			Riscossioni	Residui da riportare		
		Residui (A)	Residui (B)	Residui (C)	Residui (D = B + C)	(E = D - A) (E = A - D)	
		CP	Competenza (F)	Competenza (G)	Competenza (H)	Competenza (I = G + H)	(L = I - F) (L = F - I)
		T	Totale (M)	Totale (N)	Residui al 31 dicembre (O = C + H)	Accertamenti al 31 Dicembre (P = D + I)	
	Titolo 5						
	ENTRATE DERIVANTI DA ACCENSIO-NE DI PRESTITI						
	Categoria 01						
	ANTICIPAZIONI DI CASSA						
5.01.1040	ANTICIPAZIONI DI CASSA	RS	0,00	0,00	0,00	0,00	0,00
		CP	20.000.000,00	18.400.905,73	0,00	18.400.905,73	-1.599.094,27
		T	20.000.000,00	18.400.905,73	0,00	18.400.905,73	
5.01.1711	FONDO DI ROTAZIONE PER SPESE DI PROGETTAZIONE	RS	0,00	0,00	0,00	0,00	0,00
		CP	300.000,00	0,00	0,00	0,00	-300.000,00
		T	300.000,00	0,00	0,00	0,00	
5.01.1712	FONDO ROTATIVO SPESE DI PROGETTAZIONE PER INVESTIMENTI AMMESSI DAI FINANZIAMENTI REGIONALI ED EXTRAREGIONALI	RS	0,00	0,00	0,00	0,00	0,00
		CP	700.000,00	0,00	0,00	0,00	-700.000,00
		T	700.000,00	0,00	0,00	0,00	
5.01.1713	ANTICIPAZIONE DI CASSA DELLA REGIONE SU FONDO AUTONOMIE AI SENSI DELLA LEGGGE FINANZIARIA	RS	0,00	0,00	0,00	0,00	0,00
		CP	1.000.000,00	0,00	0,00	0,00	-1.000.000,00
		T	1.000.000,00	0,00	0,00	0,00	
		RS	0,00	0,00	0,00	0,00	0,00
	Totale Categoria 01	CP	22.000.000,00	18.400.905,73	0,00	18.400.905,73	-3.599.094,27
		T	22.000.000,00	18.400.905,73	0,00	18.400.905,73	
	Categoria 03						
	ASSUNZIONE DI MUTUI E PRESTITI						

BILANCIO CONSUNTIVO ESERCIZIO: 2012

PARTE I - ENTRATA

RISORSA		RS	Residui conservati e stanziamenti definitivi di bilancio	Conto del tesoriere	Determinazione dei residui	Accertamenti	Maggiori o Minori entrate
Codice e numero	Denominazione			Riscossioni	Residui da riportare		
		Residui (A)	Residui (B)	Residui (C)	Residui (D = B + C)	(E = D - A) (E = A - D)	
		CP	Competenza (F)	Competenza (G)	Competenza (H)	Competenza (I = G + H)	(L = I - F) (L = F - I)
		T	Totale (M)	Totale (N)	Residui al 31 dicembre (O = C + H)	Accertamenti al 31 Dicembre (P = D + I)	
5.03.0126	ASSUNZIONE DI MUTUI VARI	RS	50.594,36	31.870,46	18.723,90	50.594,36	0,00
		CP	0,00	0,00	0,00	0,00	0,00
		T	50.594,36	31.870,46	18.723,90	50.594,36	
5.03.1100	MUTUO FINANZ.OPERE DEPURAZIONE	RS	24.158,18	0,00	24.158,18	24.158,18	0,00
		CP	0,00	0,00	0,00	0,00	0,00
		T	24.158,18	0,00	24.158,18	24.158,18	
5.03.1250	MUTUO AMMODERNAMENTO PUBBLICA ILLUMINAZIONE	RS	75.801,58	0,00	75.801,58	75.801,58	0,00
		CP	0,00	0,00	0,00	0,00	0,00
		T	75.801,58	0,00	75.801,58	75.801,58	
5.03.1311	MUTUO COMPLETAMENTO DELLA SCUOLA ELEMENTARE PIANA	RS	62.397,85	0,00	62.397,85	62.397,85	0,00
		CP	0,00	0,00	0,00	0,00	0,00
		T	62.397,85	0,00	62.397,85	62.397,85	
5.03.1350	REALIZZAZIONE PARCHEGGIO SOTTERRANEO IN PIAZZA XXV APRILE	RS	62.162,21	43.112,00	19.050,21	62.162,21	0,00
		CP	0,00	0,00	0,00	0,00	0,00
		T	62.162,21	43.112,00	19.050,21	62.162,21	
5.03.1380	OMPLETAMENTO SCUOLA ELEMENTARE DEL CENTRO	RS	117.905,65	0,00	117.905,65	117.905,65	0,00
		CP	0,00	0,00	0,00	0,00	0,00
		T	117.905,65	0,00	117.905,65	117.905,65	
5.03.1726	ASSUNZIONE DI MUTUO PER MANUTENZIONE STRAORDINARIA DELLE STRADE URBANE ED EXTRAURBANE DEL TERRITORIO COMUNALE	RS	3.924,73	0,00	3.924,73	3.924,73	0,00
		CP	0,00	0,00	0,00	0,00	0,00
		T	3.924,73	0,00	3.924,73	3.924,73	

BILANCIO CONSUNTIVO ESERCIZIO: 2012

PARTE I - ENTRATA

RISORSA		RS	Residui conservati e stanziamenti definitivi di bilancio	Conto del tesoriere	Determinazione dei residui	Accertamenti	Maggiori o Minori entrate
Codice e numero	Denominazione			Riscossioni	Residui da riportare		
		Residui (A)	Residui (B)	Residui (C)	Residui (D = B + C)	(E = D - A) (E = A - D)	
CP	Competenza (F)	Competenza (G)	Competenza (H)	Competenza (I = G + H)	(L = I - F) (L = F - I)		
T	Totale (M)	Totale (N)	Residui al 31 dicembre (O = C + H)	Accertamenti al 31 Dicembre (P = D + I)			
5.03.1727	ASSUNZIONE MUTUO PER MANUTENZIONE STRAORDINARIA SCUOLE MATERNE - ELEMENTARI E MEDIE	RS	270.613,83	59.535,13	211.078,70	270.613,83	0,00
		CP	0,00	0,00	0,00	0,00	0,00
		T	270.613,83	59.535,13	211.078,70	270.613,83	
5.03.1730	ASSUNZIONE MUTUO PER MANUTENZIONE STRAORDINARIA SCUOLA MATERNA TRE MONTI	RS	62.283,89	33.976,75	28.307,14	62.283,89	0,00
		CP	0,00	0,00	0,00	0,00	0,00
		T	62.283,89	33.976,75	28.307,14	62.283,89	
5.03.1812	DEVOLUZIONE MUTUI CDP POS. 4295107/00 E 30882264/00 PER LAVORI RELATIVI ALL'INTERVENTO DI RIQUALIFICAZIONE DELLA PIAZZA NELLA FRAZIONE CORRIOLO	RS	0,00	0,00	0,00	0,00	0,00
		CP	77.098,00	0,00	0,00	0,00	-77.098,00
		T	77.098,00	0,00	0,00	0,00	
5.03.1862	ASSUNZIONE MUTUO PER LAVORI PER LA REALIZZAZIONE DEL MANTO IN ERBA ARTIFICIALE NEL CAMPO DI CALCIO DI VIA L. FULCI UBICATO NELLA FRAZIONE DI S. PIETRO	RS	600.000,00	0,00	600.000,00	600.000,00	0,00
		CP	0,00	0,00	0,00	0,00	0,00
		T	600.000,00	0,00	600.000,00	600.000,00	
5.03.1864	ASSUNZIONE DI MUTUO PER ADEGUAMENTO ALLA VIGENTE NORMATIVA IN MATERIA DI SICUREZZA ED IGIENE ED AI REGOLAMENTI FEDERALI DEL CAMPO DI CALCIO S. PIETRO	RS	71.296,62	25.794,14	45.502,48	71.296,62	0,00
		CP	0,00	0,00	0,00	0,00	0,00
		T	71.296,62	25.794,14	45.502,48	71.296,62	
5.03.1880	ASSUNZIONE MUTUO CASSA DD.PP. PER FINANZIARE MANUTENZIONE STRAORDINARIO EDIFICI SCOLASTICI CON MESSA IN SICUREZZA	RS	5.395,65	0,00	5.395,65	5.395,65	0,00
		CP	0,00	0,00	0,00	0,00	0,00
		T	5.395,65	0,00	5.395,65	5.395,65	
5.03.1904	ASSUNZIONE DI MUTUO PER INTERVENTO DI MANUTENZIONE DELL'AREA ESTERNA SCUOLA WALT DISNEY	RS	649.558,00	0,00	649.558,00	649.558,00	0,00
		CP	0,00	0,00	0,00	0,00	0,00
		T	649.558,00	0,00	649.558,00	649.558,00	

BILANCIO CONSUNTIVO ESERCIZIO: 2012

PARTE I - ENTRATA

RISORSA		RS	Residui conservati e stanziamenti definitivi di bilancio	Conto del tesoriere		Determinazione dei residui		Accertamenti	Maggiori o Minori entrate
Codice e numero	Denominazione			Riscossioni		Residui da riportare			
		CP	Residui (A)	Residui (B)	Residui (C)	Residui (D = B + C)	(E = D - A) (E = A - D)		
		T	Competenza (F)	Competenza (G)	Competenza (H)	Competenza (I = G + H)	(L = I - F) (L = F - I)		
			Totale (M)	Totale (N)	Residui al 31 dicembre (O = C + H)	Accertamenti al 31 Dicembre (P = D + I)			
Totale Categoria 03		RS	2.056.092,55	194.288,48	1.861.804,07	2.056.092,55	0,00		
		CP	77.098,00	0,00	0,00	0,00	-77.098,00		
		T	2.133.190,55	194.288,48	1.861.804,07	2.056.092,55			
Riassunto Titolo 5									
ENTRATE DERIVANTI DA ACCENSIO-NE DI PRESTITI									
CATEGORIA 01 ANTICIPAZIONI DI CASSA		RS	0,00	0,00	0,00	0,00	0,00	0,00	
		CP	22.000.000,00	18.400.905,73	0,00	18.400.905,73		-3.599.094,27	
		T	22.000.000,00	18.400.905,73	0,00	18.400.905,73			
CATEGORIA 03 ASSUNZIONE DI MUTUI E PRESTITI		RS	2.056.092,55	194.288,48	1.861.804,07	2.056.092,55		0,00	
		CP	77.098,00	0,00	0,00	0,00		-77.098,00	
		T	2.133.190,55	194.288,48	1.861.804,07	2.056.092,55			
Totale Titolo 5		RS	2.056.092,55	194.288,48	1.861.804,07	2.056.092,55		0,00	
		CP	22.077.098,00	18.400.905,73	0,00	18.400.905,73		-3.676.192,27	
		T	24.133.190,55	18.595.194,21	1.861.804,07	20.456.998,28			

BILANCIO CONSUNTIVO ESERCIZIO: 2012

PARTE I - ENTRATA

RISORSA		RS	Residui conservati e stanziamenti definitivi di bilancio	Conto del tesoriere	Determinazione dei residui	Accertamenti	Maggiori o Minori entrate
Codice e numero	Denominazione			Riscossioni	Residui da riportare		
		Residui (A)	Residui (B)	Residui (C)	Residui (D = B + C)	(E = D - A) (E = A - D)	
		CP	Competenza (F)	Competenza (G)	Competenza (H)	Competenza (I = G + H)	(L = I - F) (L = F - I)
		T	Totale (M)	Totale (N)	Residui al 31 dicembre (O = C + H)	Accertamenti al 31 Dicembre (P = D + I)	
Titolo 6							
ENTRATE DA SERVIZI PER CONTO DI TERZI							
6.01	RITENUTE PREVIDENZIALI ED ASSISTENZIALI AL PERSONALE	RS	132.719,70	0,00	132.719,70	132.719,70	0,00
		CP	1.480.000,00	1.072.502,06	107,86	1.072.609,92	-407.390,08
		T	1.612.719,70	1.072.502,06	132.827,56	1.205.329,62	
6.02	Ritenute erariali	RS	13.370,86	0,00	13.370,86	13.370,86	0,00
		CP	1.600.000,00	1.251.513,35	0,00	1.251.513,35	-348.486,65
		T	1.613.370,86	1.251.513,35	13.370,86	1.264.884,21	
6.03	Altre ritenute al personale per conto di terzi	RS	0,00	0,00	0,00	0,00	0,00
		CP	50.000,00	17.836,43	0,00	17.836,43	-32.163,57
		T	50.000,00	17.836,43	0,00	17.836,43	
6.04	Depositi cauzionali	RS	2.133,67	0,00	2.133,67	2.133,67	0,00
		CP	100.000,00	82.660,47	0,00	82.660,47	-17.339,53
		T	102.133,67	82.660,47	2.133,67	84.794,14	
6.05	Rimborso spese per servizi per conto terzi	RS	2.696.133,78	360.521,87	2.335.611,91	2.696.133,78	0,00
		CP	2.250.000,00	1.194.623,69	341.386,83	1.536.010,52	-713.989,48
		T	4.946.133,78	1.555.145,56	2.676.998,74	4.232.144,30	
6.06	Rimborso di anticipazione di fondi per il servizio economato	RS	447.485,20	234.199,74	163.559,05	397.758,79	-49.726,41
		CP	120.000,00	0,00	67.944,57	67.944,57	-52.055,43
		T	567.485,20	234.199,74	231.503,62	465.703,36	
6.07	Depositi per spese contrattuali	RS	6.142,50	0,00	6.142,50	6.142,50	0,00
		CP	30.000,00	0,00	0,00	0,00	-30.000,00
		T	36.142,50	0,00	6.142,50	6.142,50	

BILANCIO CONSUNTIVO ESERCIZIO: 2012

PARTE I - ENTRATA

RISORSA		RS	Residui conservati e stanziamenti definitivi di bilancio	Conto del tesoriere	Determinazione dei residui	Accertamenti	Maggiori o Minori entrate
Codice e numero	Denominazione		Residui (A)	Riscossioni	Residui da riportare		
		Residui (B)	Residui (C)	Residui (D = B + C)	(E = D - A) (E = A - D)		
		Competenza (F)	Competenza (G)	Competenza (H)	Competenza (I = G + H)	(L = I - F) (L = F - I)	
		T	Totale (M)	Totale (N)	Residui al 31 dicembre (O = C + H)	Accertamenti al 31 Dicembre (P = D + I)	

BILANCIO CONSUNTIVO ESERCIZIO: 2012

PARTE I - ENTRATA

RISORSA		RS	Residui conservati e stanziamenti definitivi di bilancio	Conto del tesoriere	Determinazione dei residui	Accertamenti	Maggiori o Minori entrate	
Codice e numero	Denominazione			CP	Residui (A)			
		Competenza (F)	Residui (B)			Residui (C)	Residui (D = B + C)	(E = D - A) (E = A - D)
		T	Totale (M)	Competenza (G)	Competenza (H)	Competenza (I = G + H)	(L = I - F) (L = F - I)	
				Totale (N)	Residui al 31 dicembre (O = C + H)	Accertamenti al 31 Dicembre (P = D + I)		
Riassunto Titolo 6								
ENTRATE DA SERVIZI PER CONTO DI TERZI								
01	RITENUTE PREVIDENZIALI ED ASSISTENZIALI AL PERSONALE	RS	132.719,70	0,00	132.719,70	132.719,70	0,00	
		CP	1.480.000,00	1.072.502,06	107,86	1.072.609,92	-407.390,08	
		T	1.612.719,70	1.072.502,06	132.827,56	1.205.329,62		
02	RITENUTE ERARIALI	RS	13.370,86	0,00	13.370,86	13.370,86	0,00	
		CP	1.600.000,00	1.251.513,35	0,00	1.251.513,35	-348.486,65	
		T	1.613.370,86	1.251.513,35	13.370,86	1.264.884,21		
03	ALTRE RITENUTE AL PERSONALE PER CONTO DI TERZI	RS	0,00	0,00	0,00	0,00	0,00	
		CP	50.000,00	17.836,43	0,00	17.836,43	-32.163,57	
		T	50.000,00	17.836,43	0,00	17.836,43		
04	DEPOSITI CAUZIONALI	RS	2.133,67	0,00	2.133,67	2.133,67	0,00	
		CP	100.000,00	82.660,47	0,00	82.660,47	-17.339,53	
		T	102.133,67	82.660,47	2.133,67	84.794,14		
05	RIMBORSO SPESE PER SERVIZI PER CONTO DI TERZI	RS	2.696.133,78	360.521,87	2.335.611,91	2.696.133,78	0,00	
		CP	2.250.000,00	1.194.623,69	341.386,83	1.536.010,52	-713.989,48	
		T	4.946.133,78	1.555.145,56	2.676.998,74	4.232.144,30		
06	RIMBORSO DI ANTICIPAZIONE DI FONDI PER IL SERVIZIO ECONOMATO	RS	447.485,20	234.199,74	163.559,05	397.758,79	-49.726,41	INS
		CP	120.000,00	0,00	67.944,57	67.944,57	-52.055,43	
		T	567.485,20	234.199,74	231.503,62	465.703,36		
07	DEPOSITI PER SPESE CONTRATTUALI	RS	6.142,50	0,00	6.142,50	6.142,50	0,00	
		CP	30.000,00	0,00	0,00	0,00	-30.000,00	
		T	36.142,50	0,00	6.142,50	6.142,50		

BILANCIO CONSUNTIVO ESERCIZIO: 2012

PARTE I - ENTRATA

RISORSA		RS	Residui conservati e stanziamenti definitivi di bilancio	Conto del tesoriere	Determinazione dei residui	Accertamenti	Maggiori o Minori entrate	
Codice e numero	Denominazione		Residui (A)	Riscossioni	Residui da riportare			
		Residui (A)	Residui (B)	Residui (C)	Residui (D = B + C)	(E = D - A) (E = A - D)		
		CP	Competenza (F)	Competenza (G)	Competenza (H)	Competenza (I = G + H)	(L = I - F) (L = F - I)	
		T	Totale (M)	Totale (N)	Residui al 31 dicembre (O = C + H)	Accertamenti al 31 Dicembre (P = D + I)		
		RS	3.297.985,71	594.721,61	2.653.537,69	3.248.259,30	-49.726,41	INS
		CP	5.630.000,00	3.619.136,00	409.439,26	4.028.575,26	-1.601.424,74	
		T	8.927.985,71	4.213.857,61	3.062.976,95	7.276.834,56		
	Totale Titolo 6							

BILANCIO CONSUNTIVO ESERCIZIO: 2012

PARTE I - ENTRATA

RISORSA		RS	Residui conservati e stanziamenti definitivi di bilancio	Conto del tesoriere	Determinazione dei residui	Accertamenti	Maggiori o Minori entrate	
Codice e numero	Denominazione			Riscossioni	Residui da riportare			
		Residui (A)	Residui (B)	Residui (C)	Residui (D = B + C)	(E = D - A) (E = A - D)		
		CP	Competenza (F)	Competenza (G)	Competenza (H)	Competenza (I = G + H)	(L = I - F) (L = F - I)	
		T	Totale (M)	Totale (N)	Residui al 31 dicembre (O = C + H)	Accertamenti al 31 Dicembre (P = D + I)		
RIEPILOGO DEI TITOLI								
	Titolo 1 ENTRATE TRIBUTARIE	RS	9.467.854,38	1.613.875,00	8.350.211,57	9.964.086,57	496.232,19	
		CP	11.770.425,12	7.190.157,26	4.350.107,08	11.540.264,34	-230.160,78	
		T	21.238.279,50	8.804.032,26	12.700.318,65	21.504.350,91		
	Titolo 2 ENTRATE DERIVANTI DA CONTRIBU-TI/TRASFERIM. CORRENTI DELLO STATO, DELLA REGIONE E DI ALTRI ENTI PUBBL. ANCHE IN RAPPORTO A FUNZIONI DELEGATE DA REGIONE	RS	5.621.975,20	4.288.977,50	1.332.993,30	5.621.970,80	-4,40	INS
		CP	11.770.415,51	8.114.493,33	3.187.916,40	11.302.409,73	-468.005,78	
		T	17.392.390,71	12.403.470,83	4.520.909,70	16.924.380,53		
	Titolo 3 ENTRATE EXTRATRIBUTARIE	RS	10.459.915,62	2.014.356,31	8.457.707,49	10.472.063,80	12.148,18	
		CP	4.630.698,75	1.376.210,33	3.767.352,27	5.143.562,60	512.863,85	
		T	15.090.614,37	3.390.566,64	12.225.059,76	15.615.626,40		
	Titolo 4 ENTRATE DERIVANTI DA ALIENAZIONI, DA TRASFERIMENTI DI CAPITALE E DA RISCOSSIONI DI CREDITI	RS	3.545.385,93	366.015,75	3.179.366,18	3.545.385,93	0,00	
		CP	51.838.554,00	990.840,52	91.483,78	1.082.324,30	-50.756.229,70	
		T	55.383.939,93	1.356.860,27	3.270.849,96	4.627.710,23		
	Titolo 5 ENTRATE DERIVANTI DA ACCENSIONI DI PRESTITI	RS	2.056.092,55	194.288,48	1.861.804,07	2.056.092,55	0,00	
		CP	22.077.098,00	18.400.905,73	0,00	18.400.905,73	-3.676.192,27	
		T	24.133.190,55	18.595.194,21	1.861.804,07	20.456.998,28		
	Titolo 6 ENTRATE DA SERVIZI PER CONTO DI TERZI	RS	3.297.985,71	594.721,61	2.653.537,69	3.248.259,30	-49.726,41	INS
		CP	5.630.000,00	3.619.136,00	409.439,26	4.028.575,26	-1.601.424,74	
		T	8.927.985,71	4.213.857,61	3.062.976,95	7.276.834,56		
	Totale Entrate	RS	34.449.209,39	9.072.238,65	25.835.620,30	34.907.858,95	458.649,56	
		CP	107.717.191,38	39.691.743,17	11.806.298,79	51.498.041,96	-56.219.149,42	
		T	142.166.400,77	48.763.981,82	37.641.919,09	86.405.900,91		

BILANCIO CONSUNTIVO ESERCIZIO: 2012

PARTE I - ENTRATA

RISORSA		RS	Residui conservati e stanziamenti definitivi di bilancio	Conto del tesoriere	Determinazione dei residui	Accertamenti	Maggiori o Minori entrate
Codice e numero	Denominazione			Riscossioni	Residui da riportare		
		Residui (A)	Residui (B)	Residui (C)	Residui (D = B + C)	(E = D - A) (E = A - D)	
		CP	Competenza (F)	Competenza (G)	Competenza (H)	Competenza (I = G + H)	(L = I - F) (L = F - I)
		T	Totale (M)	Totale (N)	Residui al 31 dicembre (O = C + H)	Accertamenti al 31 Dicembre (P = D + I)	
	Avanzo di Amministrazione	CP	0,00	0,00	0,00	0,00	0,00
	Fondo di Cassa Al 1 Gennaio	RS	0,00	0,00		0,00	
	TOTALE GENERALE DELL'ENTRATA	RS	34.449.209,39	9.072.238,65	25.835.620,30	34.907.858,95	458.649,56
		CP	107.717.191,38	39.691.743,17	11.806.298,79	51.498.041,96	-56.219.149,42
		T	142.166.400,77	48.763.981,82	37.641.919,09	86.405.900,91	

CONTO DEL BILANCIO
QUADRO GENERALE RIASSUNTIVO DELLE ENTRATE

ESERCIZIO: 2012
 CODICE ISTAT:
 PARTITA IVA: 00226540839

ENTE: Comune di Milazzo
 DELIBERA DI APPROVAZIONE: N°
 DEL: 00/00/0

SIGLA PROVINCIA: ME
 NUMERO DI ABITANTI: 0
 SUPERFICIE (kmq): 0,00

ENTRATE	COMPETENZA							RESIDUI			
	Previsioni iniziali	Previsioni definitive	% di definizione	Accertamenti	Riscossioni	% di realizz.ne	Residui dalla competenza	Conservati	Riscossi	% di realizz.ne	Rimasti
1	2	3	4	5	6	7	8	9	10	11	12
Titolo I - Entrate tributarie	11.770.425,12	11.770.425,12	100,00	11.540.264,34	7.190.157,26	62,30	4.350.107,08	9.964.086,57	1.613.875,00	16,20	8.350.211,57
Titolo II - Entrate derivanti da contributi e trasferimenti correnti dello Stato, della regione e di altri enti pubblici anche in rapporto all'esercizio di funzioni delegate dalla regione	11.770.415,51	11.770.415,51	100,00	11.302.409,73	8.114.493,33	71,79	3.187.916,40	5.621.970,80	4.288.977,50	76,29	1.332.993,30
Titolo III - Entrate extratributarie	4.540.826,00	4.630.698,75	101,98	5.143.562,60	1.376.210,33	26,76	3.767.352,27	10.472.063,80	2.014.356,31	19,24	8.457.707,49
Titolo IV - Entrate derivanti da alienazioni, da trasferimenti di capitale e da riscossioni di crediti	51.838.554,00	51.838.554,00	100,00	1.082.324,30	990.840,52	91,55	91.483,78	3.545.385,93	366.019,75	10,32	3.179.366,18
TOTALE ENTRATE FINALI	79.920.220,63	80.010.093,38	100,11	29.068.560,97	17.671.701,44	60,79	11.396.859,53	29.603.507,10	8.283.228,56	27,98	21.320.278,54
Titolo V - Entrate derivanti da accensioni di prestiti	22.077.098,00	22.077.098,00	100,00	18.400.905,73	18.400.905,73	100,00	0,00	2.056.092,55	194.288,48	9,45	1.861.804,07
Titolo VI - Entrate da servizi per conto di terzi	5.630.000,00	5.630.000,00	100,00	4.028.575,26	3.619.136,00	89,74	409.439,26	3.248.259,30	594.721,61	18,31	2.653.537,69
TOTALE	107.627.318,63	107.717.191,38	100,08	51.498.041,96	39.691.743,17	77,07	11.806.298,79	34.907.858,95	9.072.238,65	25,99	25.835.620,30
Avanzo di amministrazione	0,00	0,00	0,00	0,00	0,00	0,00	0,00	0,00	0,00	0,00	0,00
Fondo di cassa al primo gennaio	0,00	0,00	0,00	0,00	0,00	0,00	0,00	0,00	0,00	0,00	0,00
TOTALE COMPLESSIVO DELLE ENTRATE	107.627.318,63	107.717.191,38	100,08	51.498.041,96	39.691.743,17	77,07	11.806.298,79	34.907.858,95	9.072.238,65	25,99	25.835.620,30

BILANCIO CONSUNTIVO ESERCIZIO: 2012

PARTE II - SPESA

INTERVENTO		RS	Residui conservati e stanziamenti definitivi di bilancio	Conto del tesoriere		Determinazione dei residui		Impegni	Minori residui o economie
Codice e numero	Denominazione			Pagamenti		Residui da riportare			
		CP	Residui (A)	Residui (B)	Residui (C)	Residui (D = B + C)	(E = A - D)		
		T	Competenza (F)	Competenza (G)	Competenza (H)	Competenza (I = G + H)	(L = F - I)		
			Totale (M)	Totale (N)	Residui al 31 dicembre (O = C + H)	Impegni al 31 Dicembre (P = D + I)			
	Titolo 1								
	SPESE CORRENTI								
	Funzione 01								
	FUNZIONI GENERALI DI AMM.NE, DI GESTIONE E DI CONTROLLO								
	Servizio 01								
	ORGANI ISTITUZIONALI, PARTECIPAZIONE E DECENTRAMENTO								
1.01.01.01	Personale	RS	17.403,37	14.638,48	2.764,89	17.403,37	0,00		
		CP	300.497,03	288.719,16	11.777,87	300.497,03	0,00		
		T	317.900,40	303.357,64	14.542,76	317.900,40			
1.01.01.02	Acquisto di beni di consumo eo di materie prime	RS	17.096,46	9.657,85	6.506,11	16.163,96	-932,50	INS	
		CP	5.399,89	3.009,89	2.390,00	5.399,89	0,00		
		T	22.496,35	12.667,74	8.896,11	21.563,85			
1.01.01.03	Prestazioni di servizi	RS	524.705,98	125.681,55	390.481,70	516.163,25	-8.542,73	INS	
		CP	635.768,75	449.455,41	186.032,03	635.487,44	-281,31		
		T	1.160.474,73	575.136,96	576.513,73	1.151.650,69			
1.01.01.04	Utilizzo di beni di terzi	RS	25.409,40	2.626,71	22.782,69	25.409,40	0,00		
		CP	33.586,96	25.000,00	8.586,96	33.586,96	0,00		
		T	58.996,36	27.626,71	31.369,65	58.996,36			
1.01.01.05	Trasferimenti	RS	112.485,41	26.623,58	85.861,83	112.485,41	0,00		
		CP	44.000,00	0,00	22.742,55	22.742,55	-21.257,45		
		T	156.485,41	26.623,58	108.604,38	135.227,96			

BILANCIO CONSUNTIVO ESERCIZIO: 2012

PARTE II - SPESA

INTERVENTO		RS	Residui conservati e stanziamenti definitivi di bilancio	Conto del tesoriere	Determinazione dei residui	Impegni	Minori residui o economie	
Codice e numero	Denominazione			Pagamenti	Residui da riportare			
			Residui (A)	Residui (B)	Residui (C)	Residui (D = B + C)	(E = A - D)	
		CP	Competenza (F)	Competenza (G)	Competenza (H)	Competenza (I = G + H)	(L = F - I)	
		T	Totale (M)	Totale (N)	Residui al 31 dicembre (O = C + H)	Impegni al 31 Dicembre (P = D + I)		
1.01.01.07	Imposte e tasse	RS	1.821,58	569,07	1.252,51	1.821,58	0,00	
		CP	22.262,00	30.116,56	21.134,84	51.251,40	28.989,40	
		T	24.083,58	30.685,63	22.387,35	53.072,98		
Totale Servizio 01		RS	698.922,20	179.797,24	509.649,73	689.446,97	-9.475,23	INS
		CP	1.041.514,63	796.301,02	252.664,25	1.048.965,27	7.450,64	
		T	1.740.436,83	976.098,26	762.313,98	1.738.412,24		
Servizio 02								
SEGRETERIA GENERALE, PERSONALE E ORGANIZZAZIONE								
1.01.02.01	Personale	RS	56.831,45	31.247,45	25.584,00	56.831,45	0,00	
		CP	847.451,52	816.015,58	26.708,75	842.724,33	-4.727,19	
		T	904.282,97	847.263,03	52.292,75	899.555,78		
1.01.02.02	Acquisto di beni di consumo eo di materie prime	RS	23.963,01	10.754,00	12.465,66	23.219,66	-743,35	INS
		CP	8.032,46	3.696,08	3.666,15	7.362,23	-670,23	
		T	31.995,47	14.450,08	16.131,81	30.581,89		
1.01.02.03	Prestazioni di servizi	RS	906.165,21	86.038,92	816.687,09	902.726,01	-3.439,20	INS
		CP	641.542,11	249.818,60	313.920,43	563.739,03	-77.803,08	
		T	1.547.707,32	335.857,52	1.130.607,52	1.466.465,04		
1.01.02.04	Utilizzo di beni di terzi	RS	3.023,81	1.516,00	1.507,81	3.023,81	0,00	
		CP	0,00	0,00	0,00	0,00	0,00	
		T	3.023,81	1.516,00	1.507,81	3.023,81		
1.01.02.05	Trasferimenti	RS	6.308,45	0,00	6.308,45	6.308,45	0,00	
		CP	6.309,55	0,00	6.309,55	6.309,55	0,00	
		T	12.618,00	0,00	12.618,00	12.618,00		

BILANCIO CONSUNTIVO ESERCIZIO: 2012

PARTE II - SPESA

INTERVENTO		RS	Residui conservati e stanziamenti definitivi di bilancio	Conto del tesoriere	Determinazione dei residui	Impegni	Minori residui o economie	
Codice e numero	Denominazione			Pagamenti	Residui da riportare			
			Residui (A)	Residui (B)	Residui (C)	Residui (D = B + C)	(E = A - D)	
		CP	Competenza (F)	Competenza (G)	Competenza (H)	Competenza (I = G + H)	(L = F - I)	
		T	Totale (M)	Totale (N)	Residui al 31 dicembre (O = C + H)	Impegni al 31 Dicembre (P = D + I)		
1.01.02.07	Imposte e tasse	RS	8.735,31	4.108,93	3.982,15	8.091,08	-644,23	INS
		CP	70.618,16	47.758,57	20.242,70	68.001,27	-2.616,89	
		T	79.353,47	51.867,50	24.224,85	76.092,35		
	Totale Servizio 02	RS	1.005.027,24	133.665,30	866.535,16	1.000.200,46	-4.826,78	INS
		CP	1.573.953,80	1.117.288,83	370.847,58	1.488.136,41	-85.817,39	
		T	2.578.981,04	1.250.954,13	1.237.382,74	2.488.336,87		
	Servizio 03 GESTIONE ECONOMICA, FINANZIARIA, PROGRAMMAZIONE, PROVVEDITORATO E CONTROLLO DI GESTIONE							
1.01.03.01	Personale	RS	8.146,16	5.115,25	3.030,91	8.146,16	0,00	
		CP	200.412,15	189.725,61	10.686,54	200.412,15	0,00	
		T	208.558,31	194.840,86	13.717,45	208.558,31		
1.01.03.02	Acquisto di beni di consumo e di materie prime	RS	11.748,30	5.516,12	6.008,10	11.524,22	-224,08	INS
		CP	5.489,25	3.176,79	2.312,46	5.489,25	0,00	
		T	17.237,55	8.692,91	8.320,56	17.013,47		
1.01.03.03	Prestazioni di servizi	RS	49.050,55	33.120,16	15.581,22	48.701,38	-349,17	INS
		CP	62.229,82	10.988,22	47.782,30	58.770,52	-3.459,30	
		T	111.280,37	44.108,38	63.363,52	107.471,90		
1.01.03.05	Trasferimenti	RS	0,00	0,00	0,00	0,00	0,00	
		CP	30.000,00	30.000,00	0,00	30.000,00	0,00	
		T	30.000,00	30.000,00	0,00	30.000,00		
1.01.03.06	Interessi passivi e oneri finanziari diversi	RS	30.672,01	30.672,01	0,00	30.672,01	0,00	
		CP	114.777,64	67.757,16	0,00	67.757,16	-47.020,48	
		T	145.449,65	98.429,17	0,00	98.429,17		

BILANCIO CONSUNTIVO ESERCIZIO: 2012

PARTE II - SPESA

INTERVENTO		RS	Residui conservati e stanziamenti definitivi di bilancio	Conto del tesoriere	Determinazione dei residui	Impegni	Minori residui o economie							
Codice e numero	Denominazione								CP	Residui (A)	Pagamenti	Residui da riportare	Residui (D = B + C)	(E = A - D)
										Competenza (F)	Residui (B)	Residui (C)	Competenza (I = G + H)	
									T	Totale (M)	Totale (N)	Residui al 31 dicembre (O = C + H)	Impegni al 31 Dicembre (P = D + I)	(L = F - I)
1.01.03.07	Imposte e tasse	RS	4.500,00	0,00	4.500,00	4.500,00	0,00							
		CP	19.068,00	11.184,41	340,00	11.524,41	-7.543,59							
		T	23.568,00	11.184,41	4.840,00	16.024,41								
		RS	104.117,02	74.423,54	29.120,23	103.543,77	-573,25	INS						
	Totale Servizio 03	CP	431.976,86	312.832,19	61.121,30	373.953,49	-58.023,37							
		T	536.093,88	387.255,73	90.241,53	477.497,26								
	Servizio 04 GESTIONE DELLE ENTRATE TRIBUTARIE E SERVIZI FISCALI													
1.01.04.01	Personale	RS	11.033,69	5.841,74	5.191,95	11.033,69	0,00							
		CP	175.269,53	169.719,24	5.550,29	175.269,53	0,00							
		T	186.303,22	175.560,98	10.742,24	186.303,22								
1.01.04.02	Acquisto di beni di consumo eo di materie prime	RS	7.261,30	4.407,49	2.446,00	6.853,49	-407,81	INS						
		CP	4.494,11	1.025,30	3.468,81	4.494,11	0,00							
		T	11.755,41	5.432,79	5.914,81	11.347,60								
1.01.04.03	Prestazioni di servizi	RS	37.307,67	3.977,18	32.982,49	36.959,67	-348,00	INS						
		CP	5.959,00	5.609,00	350,00	5.959,00	0,00							
		T	43.266,67	9.586,18	33.332,49	42.918,67								
1.01.04.06	Interessi passivi e oneri finanziari diversi	RS	48,33	0,00	48,33	48,33	0,00							
		CP	15.000,00	14.251,53	35,35	14.286,88	-713,12							
		T	15.048,33	14.251,53	83,68	14.335,21								
1.01.04.07	Imposte e tasse	RS	0,00	0,00	0,00	0,00	0,00							
		CP	13.779,00	9.857,77	3.430,38	13.288,15	-490,85							
		T	13.779,00	9.857,77	3.430,38	13.288,15								

BILANCIO CONSUNTIVO ESERCIZIO: 2012

PARTE II - SPESA

INTERVENTO		RS	Residui conservati e stanziamenti definitivi di bilancio	Conto del tesoriere	Determinazione dei residui	Impegni	Minori residui o economie	
Codice e numero	Denominazione			Pagamenti	Residui da riportare			
			Residui (A)	Residui (B)	Residui (C)	Residui (D = B + C)	(E = A - D)	
		CP	Competenza (F)	Competenza (G)	Competenza (H)	Competenza (I = G + H)		(L = F - I)
		T	Totale (M)	Totale (N)	Residui al 31 dicembre (O = C + H)	Impegni al 31 Dicembre (P = D + I)		
1.01.04.08	Oneri straordinari della gestione corrente	RS	33.812,02	0,00	33.812,02	33.812,02	0,00	
		CP	25.000,00	0,00	25.000,00	25.000,00	0,00	
		T	58.812,02	0,00	58.812,02	58.812,02		
Totale Servizio 04		RS	89.463,01	14.226,41	74.480,79	88.707,20	-755,81	INS
		CP	239.501,64	200.462,84	37.834,83	238.297,67	-1.203,97	
		T	328.964,65	214.689,25	112.315,62	327.004,87		
Servizio 05								
GESTIONE DEI BENI DEMANIALI E PATRIMONIALI								
1.01.05.01	Personale	RS	8.401,95	5.756,41	2.645,54	8.401,95	0,00	
		CP	105.417,10	102.513,91	2.903,19	105.417,10	0,00	
		T	113.819,05	108.270,32	5.548,73	113.819,05		
1.01.05.02	Acquisto di beni di consumo eo di materie prime	RS	4.572,30	1.080,00	3.492,30	4.572,30	0,00	
		CP	0,00	0,00	0,00	0,00	0,00	
		T	4.572,30	1.080,00	3.492,30	4.572,30		
1.01.05.03	Prestazioni di servizi	RS	437.961,75	124.319,30	313.642,45	437.961,75	0,00	
		CP	283.336,97	121.045,47	164.621,66	285.667,13	2.330,16	
		T	721.298,72	245.364,77	478.264,11	723.628,88		
1.01.05.05	Trasferimenti	RS	1.000,00	0,00	1.000,00	1.000,00	0,00	
		CP	14.614,79	14.614,79	0,00	14.614,79	0,00	
		T	15.614,79	14.614,79	1.000,00	15.614,79		
1.01.05.06	Interessi passivi e oneri finanziari diversi	RS	284,05	0,00	284,05	284,05	0,00	
		CP	134.027,00	134.027,00	0,00	134.027,00	0,00	
		T	134.311,05	134.027,00	284,05	134.311,05		

BILANCIO CONSUNTIVO ESERCIZIO: 2012

PARTE II - SPESA

INTERVENTO		RS	Residui conservati e stanziamenti definitivi di bilancio	Conto del tesoriere	Determinazione dei residui	Impegni	Minori residui o economie	
Codice e turbero	Denominazione			Pagamenti	Residui da riportare			
		CP	Residui (A)	Residui (B)	Residui (C)	Residui (D = B + C)	(E = A - D)	
		T	Competenza (F)	Competenza (G)	Competenza (H)	Competenza (I = G + H)	(L = F - I)	
			Totale (M)	Totale (N)	Residui al 31 dicembre (O = C + H)	Impegni al 31 Dicembre (P = D + I)		
1.01.05.07	Imposte e tasse	RS	3.614,28	3.086,14	528,14	3.614,28	0,00	
		CP	6.570,00	5.851,15	0,00	5.851,15	-718,85	
		T	10.184,28	8.937,29	528,14	9.465,43		
Totale Servizio J5		RS	455.834,33	134.241,85	321.592,48	455.834,33	0,00	
		CP	543.965,86	378.052,32	167.524,85	545.577,17	1.611,31	
		T	999.800,19	512.294,17	489.117,33	1.001.411,50		
Servizio 06								
UFFICIO TECNICO								
1.01.06.01	Personale	RS	28.805,77	25.628,85	3.176,91	28.805,76	-0,01	INS
		CP	879.821,85	828.661,93	40.871,99	869.533,92	-10.287,93	
		T	908.627,62	854.290,78	44.048,90	898.339,68		
1.01.06.02	Acquisto di beni di consumo eo di materie prime	RS	6.760,20	6.734,60	0,00	6.734,60	-25,60	INS
		CP	1.589,80	609,80	980,00	1.589,80	0,00	
		T	8.350,00	7.344,40	980,00	8.324,40		
1.01.06.03	Prestazioni di servizi	RS	236.489,48	29.053,35	206.500,12	235.553,47	-936,01	INS
		CP	143.545,68	1.292,53	61.657,22	62.949,75	-80.595,93	
		T	380.035,16	30.345,88	268.157,34	298.503,22		
1.01.06.04	Utilizzo di beni di terzi	RS	12.662,71	5.000,68	7.662,03	12.662,71	0,00	
		CP	16.170,35	0,00	16.170,35	16.170,35	0,00	
		T	28.833,06	5.000,68	23.832,38	28.833,06		
1.01.06.07	Imposte e tasse	RS	7.571,82	7.571,82	0,00	7.571,82	0,00	
		CP	49.327,00	43.803,41	1.848,53	45.651,94	-3.675,06	
		T	56.898,82	51.375,23	1.848,53	53.223,76		

BILANCIO CONSUNTIVO ESERCIZIO: 2012

PARTE II - SPESA

INTERVENTO		RS	Residui conservati e stanziamenti definitivi di bilancio	Conto del tesoriere	Determinazione dei residui	Impegni	Minori residui o economie	
Codice e numero	Denominazione			Pagamenti	Residui da riportare			
			Residui (A)	Residui (B)	Residui (C)	Residui (D = B + C)	(E = A - D)	
		CP	Competenza (F)	Competenza (G)	Competenza (H)	Competenza (I = G + H)		(L = F - I)
		T	Totale (M)	Totale (N)	Residui al 31 dicembre (O = C + H)	Impegni al 31 Dicembre (P = D + I)		
1.01.06.08	Oneri straordinari della gestione corrente	RS	0,00	0,00	0,00	0,00	0,00	0,00
		CP	1.000,00	0,00	0,00	0,00	-1.000,00	
		T	1.000,00	0,00	0,00	0,00		
	Totale Servizio 06	RS	292.289,98	73.989,30	217.339,06	291.328,36	-961,62	INS
		CP	1.091.454,68	874.367,67	121.528,09	995.895,76	-95.558,92	
		T	1.383.744,66	948.356,97	338.867,15	1.287.224,12		
	Servizio 07 ANAGRAFE, STATO CIVILE, ELET- TORALE, LEVA E SERVIZIO STATISTICO							
1.01.07.01	Personale	RS	24.587,75	14.400,85	10.186,90	24.587,75	0,00	
		CP	384.369,87	372.880,72	11.489,15	384.369,87	0,00	
		T	408.957,62	387.281,57	21.676,05	408.957,62		
1.01.07.02	Acquisto di beni di consumo eo di materie prime	RS	20.928,95	12.979,85	7.881,55	20.861,40	-67,55	INS
		CP	11.444,64	6.129,89	5.314,75	11.444,64	0,00	
		T	32.373,59	19.109,74	13.196,30	32.306,04		
1.01.07.03	Prestazioni di servizi	RS	50.564,36	29.816,69	20.149,56	49.968,25	-596,11	INS
		CP	107.713,98	78.616,67	48.215,11	126.831,78	19.117,80	
		T	158.278,34	108.433,36	68.364,67	176.800,03		
1.01.07.07	Imposte e tasse	RS	84,00	24,15	59,85	84,00	0,00	
		CP	21.894,00	20.516,91	0,00	20.516,91	-1.377,09	
		T	21.978,00	20.541,06	59,85	20.600,91		
	Totale Servizio 07	RS	96.165,06	57.223,54	38.277,86	95.501,40	-663,66	INS
		CP	525.422,49	478.144,19	65.019,01	543.163,20	17.740,71	
		T	621.587,55	535.367,73	103.296,87	638.664,60		

BILANCIO CONSUNTIVO ESERCIZIO: 2012

PARTE II - SPESA

INTERVENTO		RS	Residui conservati e stanziamenti definitivi di bilancio	Conto del tesoriere	Determinazione dei residui	Impegni	Minori residui o economie	
Codice e numero	Denominazione			Pagamenti	Residui da riportare			
		Residui (A)	Residui (B)	Residui (C)	Residui (D = B + C)	(E = A - D)		
		CP	Competenza (F)	Competenza (G)	Competenza (H)	Competenza (I = G + H)	(L = F - I)	
		T	Totale (M)	Totale (N)	Residui al 31 dicembre (O = C + H)	Impegni al 31 Dicembre (P = D + I)		
	Servizio 08							
	ALTRI SERVIZI GENERALI							
1.01.08.01	Personale	RS	892.498,72	488.327,41	399.450,54	887.777,95	-4.720,77	INS
		CP	4.221.499,79	3.417.604,28	559.525,65	3.977.129,93	-244.369,86	
		T	5.113.998,51	3.905.931,69	958.976,19	4.864.907,88		
1.01.08.02	Acquisto di beni di consumo eo di materie prime	RS	34.456,23	29.704,97	4.751,26	34.456,23	0,00	
		CP	60.694,88	42.671,00	15.539,00	58.210,00	-2.484,88	
		T	95.151,11	72.375,97	20.290,26	92.666,23		
1.01.08.03	Prestazioni di servizi	RS	564.433,35	70.063,49	494.193,79	564.257,28	-176,07	INS
		CP	332.332,18	89.737,50	225.619,55	315.357,05	-16.975,13	
		T	896.765,53	159.800,99	719.813,34	879.614,33		
1.01.08.04	Utilizzo di beni di terzi	RS	54.411,16	48.376,67	6.034,49	54.411,16	0,00	
		CP	77.798,00	13.551,36	64.246,64	77.798,00	0,00	
		T	132.209,16	61.928,03	70.281,13	132.209,16		
1.01.08.06	Interessi passivi e oneri finanziari diversi	RS	0,67	0,00	0,67	0,67	0,00	
		CP	109.023,00	109.023,00	0,00	109.023,00	0,00	
		T	109.023,67	109.023,00	0,67	109.023,67		
1.01.08.07	Imposte e tasse	RS	92.378,99	53.652,86	38.393,75	92.046,61	-332,38	INS
		CP	267.257,28	190.683,92	50.181,95	240.865,87	-26.391,41	
		T	359.636,27	244.336,78	88.575,70	332.912,48		
1.01.08.08	Oneri straordinari della gestione corrente	RS	657.660,82	101.388,53	556.272,29	657.660,82	0,00	
		CP	0,00	0,00	0,00	0,00	0,00	
		T	657.660,82	101.388,53	556.272,29	657.660,82		

BILANCIO CONSUNTIVO ESERCIZIO: 2012

PARTE II - SPESA

INTERVENTO		RS	Residui conservati e stanziamenti definitivi di bilancio	Conto del tesoriere	Determinazione dei residui	Impegni	Minori residui o economie	
Codice e numero	Denominazione			Pagamenti	Residui da riportare			
		CP	Residui (A)	Residui (B)	Residui (C)	Residui (D = B + C)	(E = A - D)	
		T	Competenza (F)	Competenza (G)	Competenza (H)	Competenza (I = G + H)	(L = F - I)	
			Totale (M)	Totale (N)	Residui al 31 dicembre (O = C + H)	Impegni al 31 Dicembre (P = D + I)		
1.01.08.11	FONDO DI RISERVA	RS	0,00	0,00	0,00	0,00	0,00	0,00
		CP	226.731,35	0,00	0,00	0,00	-226.731,35	
		T	226.731,35	0,00	0,00	0,00		
Totale Servizio 08		RS	2.295.839,94	791.513,93	1.499.096,79	2.290.610,72	-5.229,22	INS
		CP	5.295.336,48	3.863.271,06	915.112,79	4.778.383,85	-516.952,63	
		T	7.591.176,42	4.654.784,99	2.414.209,58	7.068.994,57		
Totale Funzione 01		RS	5.037.658,78	1.459.081,11	3.556.092,10	5.015.173,21	-22.485,57	INS
		CP	10.743.126,44	8.020.720,12	1.991.652,70	10.012.372,82	-730.753,62	
		T	15.780.785,22	9.479.801,23	5.547.744,80	15.027.546,03		
Funzione 02 FUNZIONI RELATIVE ALLA GIUSTIZIA								
Servizio 01 UFFICI GIUDIZIARI								
1.02.01.03	Prestazioni di servizi	RS	83.323,71	26.891,48	56.432,22	83.323,70	-0,01	INS
		CP	67.605,00	13.967,47	47.045,02	61.012,49	-6.592,51	
		T	150.928,71	40.858,95	103.477,24	144.336,19		
1.02.01.04	Utilizzo di beni di terzi	RS	20.869,74	13.593,59	7.276,15	20.869,74	0,00	
		CP	30.440,00	0,00	29.421,36	29.421,36	-1.018,64	
		T	51.309,74	13.593,59	36.697,51	50.291,10		
1.02.01.08	Oneri straordinari della gestione corrente	RS	3.000,00	0,00	3.000,00	3.000,00	0,00	
		CP	3.000,00	0,00	0,00	0,00	-3.000,00	
		T	6.000,00	0,00	3.000,00	3.000,00		

BILANCIO CONSUNTIVO ESERCIZIO: 2012

PARTE II - SPESA

INTERVENTO		RS	Residui conservati e stanziamenti definitivi di bilancio	Conto del tesoriere	Determinazione dei residui	Impegni	Minori residui o economie	
Codice e numero	Denominazione			Pagamenti	Residui da riportare			
			Residui (A)	Residui (B)	Residui (C)	Residui (D = B + C)	(E = A - D)	
		CP	Competenza (F)	Competenza (G)	Competenza (H)	Competenza (I = G + H)	(L = F - I)	
		T	Totale (M)	Totale (N)	Residui al 31 dicembre (O = C + H)	Impegni al 31 Dicembre (P = D + I)		
Totale Servizio 01		RS	107.193,45	40.485,07	66.708,37	107.193,44	-0,01	INS
		CP	101.045,00	13.967,47	76.466,38	90.433,85	-10.611,15	
		T	208.238,45	54.452,54	143.174,75	197.627,29		
Totale Funzione 02		RS	107.193,45	40.485,07	66.708,37	107.193,44	-0,01	INS
		CP	101.045,00	13.967,47	76.466,38	90.433,85	-10.611,15	
		T	208.238,45	54.452,54	143.174,75	197.627,29		
Funzione 03								
POLIZIA LOCALE								
Servizio 01								
POLIZIA MUNICIPALE								
1.03.01.01	Personale	RS	115.760,92	81.780,30	29.790,59	111.570,89	-4.190,03	INS
		CP	1.287.164,18	1.106.532,48	34.066,82	1.140.599,30	-146.564,88	
		T	1.402.925,10	1.188.312,78	63.857,41	1.252.170,19		
1.03.01.02	Acquisto di beni di consumo eo di materie prime	RS	63.001,67	44.420,62	18.282,35	62.702,97	-298,70	INS
		CP	56.794,10	17.550,66	19.501,04	37.051,70	-19.742,40	
		T	119.795,77	61.971,28	37.783,39	99.754,67		
1.03.01.03	Prestazioni di servizi	RS	315.735,98	23.938,06	290.322,27	314.260,33	-1.475,65	INS
		CP	87.735,00	39.862,32	31.486,04	71.348,36	-16.386,64	
		T	403.470,98	63.800,38	321.808,31	385.608,69		
1.03.01.04	Utilizzo di beni di terzi	RS	25.335,39	25.000,00	0,00	25.000,00	-335,39	INS
		CP	33.500,00	0,00	0,00	0,00	-33.500,00	
		T	58.835,39	25.000,00	0,00	25.000,00		

BILANCIO CONSUNTIVO ESERCIZIO: 2012

PARTE II - SPESA

INTERVENTO		RS	Residui conservati e stanziamenti definitivi di bilancio	Conto del tesoriere	Determinazione dei residui	Impegni	Minori residui o economie		
Codice e numero	Denominazione			Pagamenti	Residui da riportare				
			Residui (A)	Residui (B)	Residui (C)	Residui (D = B + C)	(E = A - D)		
		CP	Competenza (F)	Competenza (G)	Competenza (H)	Competenza (I = G + H)	(L = F - I)		
		T	Totale (M)	Totale (N)	Residui al 31 dicembre (O = C + H)	Impegni al 31 Dicembre (P = D + I)			
1.03.01.05	Trasferimenti	RS	0,00	0,00	0,00	0,00	0,00	0,00	
		CP	2.500,00	0,00	0,00	0,00	0,00	-2.500,00	
		T	2.500,00	0,00	0,00	0,00	0,00		
1.03.01.07	Imposte e tasse	RS	6.995,71	3.259,41	2.052,58	5.311,99	-1.683,72	INS	
		CP	91.535,13	63.293,61	14.101,81	77.395,42	-14.139,71		
		T	98.530,84	66.553,02	16.154,39	82.707,41			
1.03.01.08	Oneri straordinari della gestione corrente	RS	6.250,21	218,50	6.031,71	6.250,21	0,00		
		CP	4.000,00	758,76	2.399,42	3.158,18	-841,82		
		T	10.250,21	977,26	8.431,13	9.408,39			
	Totale Servizio 01	RS	533.079,88	178.616,89	346.479,50	525.096,39	-7.983,49	INS	
		CP	1.563.228,41	1.227.997,83	101.555,13	1.329.552,96	-233.675,45		
		T	2.096.308,29	1.406.614,72	448.034,63	1.854.649,35			
	Totale Funzione 03	RS	533.079,88	178.616,89	346.479,50	525.096,39	-7.983,49	INS	
		CP	1.563.228,41	1.227.997,83	101.555,13	1.329.552,96	-233.675,45		
		T	2.096.308,29	1.406.614,72	448.034,63	1.854.649,35			
	Funzione 04 ISTRUZIONE PUBBLICA								
	Servizio 01 SCUOLA MATERNA								
1.04.01.02	Acquisto di beni di consumo eo di materie prime	RS	30.924,64	14.728,88	15.460,74	30.189,62	-735,02	INS	
		CP	2.335,00	585,00	1.750,00	2.335,00	0,00		
		T	33.259,64	15.313,88	17.210,74	32.524,62			

BILANCIO CONSUNTIVO ESERCIZIO: 2012

PARTE II - SPESA

INTERVENTO		RS	Residui conservati e stanziamenti definitivi di bilancio	Conto del tesoriere	Determinazione dei residui	Impegni	Minori residui o economie				
Codice e numero	Denominazione			Pagamenti	Residui da riportare						
				Residui (A)	Residui (B)				Residui (C)	Residui (D = B + C)	(E = A - D)
				CP	Competenza (F)				Competenza (G)	Competenza (H)	Competenza (I = G + H)
T	Totale (M)	Totale (N)	Residui al 31 dicembre (O = C + H)	Impegni al 31 Dicembre (P = D + I)							
1.04.01.03	Prestazioni di servizi	RS	78.129,30	16.154,87	61.643,87	77.798,74	-330,56	INS			
		CP	38.711,13	11.145,31	26.412,65	37.557,96	-1.153,17				
		T	116.840,43	27.300,18	88.056,52	115.356,70					
1.04.01.04	Utilizzo di beni di terzi	RS	7.147,46	4.840,00	2.307,46	7.147,46	0,00				
		CP	10.560,00	0,00	10.560,00	10.560,00	0,00				
		T	17.707,46	4.840,00	12.867,46	17.707,46					
	Totale Servizio 01	RS	116.201,40	35.723,75	79.412,07	115.135,82	-1.065,58	INS			
		CP	51.606,13	11.730,31	38.722,65	50.452,96	-1.153,17				
		T	167.807,53	47.454,06	118.134,72	165.588,78					
	Servizio 02										
	ISTRUZIONE ELEMENTARE										
1.04.02.02	Acquisto di beni di consumo eo di materie prime	RS	28.190,48	1.624,50	26.515,98	28.140,48	-50,00	INS			
		CP	0,00	0,00	0,00	0,00	0,00				
		T	28.190,48	1.624,50	26.515,98	28.140,48					
1.04.02.03	Prestazioni di servizi	RS	343.561,74	56.484,05	287.012,39	343.496,44	-65,30	INS			
		CP	148.538,50	48.987,17	83.929,36	132.916,53	-15.621,97				
		T	492.100,24	105.471,22	370.941,75	476.412,97					
1.04.02.05	Trasferimenti	RS	50.059,28	3.500,00	46.559,28	50.059,28	0,00				
		CP	32.204,00	0,00	16.560,00	16.560,00	-15.644,00				
		T	82.263,28	3.500,00	63.119,28	66.619,28					
1.04.02.06	Interessi passivi e oneri finanziari diversi	RS	0,36	0,00	0,36	0,36	0,00				
		CP	138.203,00	138.203,00	0,00	138.203,00	0,00				
		T	138.203,36	138.203,00	0,36	138.203,36					

BILANCIO CONSUNTIVO ESERCIZIO: 2012

PARTE II - SPESA

INTERVENTO		RS	Residui conservati e stanziamenti definitivi di bilancio	Conto del tesoriere	Determinazione dei residui	Impegni	Minori residui o economie	
Codice e numero	Denominazione			Pagamenti	Residui da riportare			
		Residui (A)	Residui (B)	Residui (C)	Residui (D = B + C)	(E = A - D)		
		CP	Competenza (F)	Competenza (G)	Competenza (H)	Competenza (I = G + H)	(L = F - I)	
		T	Totale (M)	Totale (N)	Residui al 31 dicembre (O = C + H)	Impegni al 31 Dicembre (P = D + I)		
	Totale Servizio 02	RS	421.811,86	61.608,55	360.088,01	421.696,56	-115,30	INS
		CP	318.945,50	187.190,17	100.489,36	287.679,53	-31.265,97	
		T	740.757,36	248.798,72	460.577,37	709.376,09		
	Servizio 03 ISTRUZIONE MEDIA							
1.04.03.02	Acquisto di beni di consumo eo di materie prime	RS	117.774,02	36.543,10	81.230,92	117.774,02	0,00	
		CP	0,00	0,00	0,00	0,00	0,00	
		T	117.774,02	36.543,10	81.230,92	117.774,02		
1.04.03.03	Prestazioni di servizi	RS	76.626,41	20.791,27	55.835,14	76.626,41	0,00	
		CP	44.725,32	23.851,27	20.402,27	44.253,54	-471,78	
		T	121.351,73	44.642,54	76.237,41	120.879,95		
1.04.03.05	Trasferimenti	RS	36.235,05	2.000,00	34.235,05	36.235,05	0,00	
		CP	34.252,00	0,00	16.728,00	16.728,00	-17.524,00	
		T	70.487,05	2.000,00	50.963,05	52.963,05		
	Totale Servizio 03	RS	230.635,48	59.334,37	171.301,11	230.635,48	0,00	
		CP	78.977,32	23.851,27	37.130,27	60.981,54	-17.995,78	
		T	309.612,80	83.185,64	208.431,38	291.617,02		
	Servizio 05 ASSISTENZA SCOLASTICA, TRASPORTO, REFEZIONE E ALTRI SERVIZI							
1.04.05.01	Personale	RS	14.064,68	7.800,57	6.264,11	14.064,68	0,00	
		CP	216.464,94	209.593,69	6.871,25	216.464,94	0,00	
		T	230.529,62	217.394,26	13.135,36	230.529,62		

BILANCIO CONSUNTIVO ESERCIZIO: 2012

PARTE II - SPESA

INTERVENTO		RS	Residui conservati e stanziamenti definitivi di bilancio	Conto del tesoriere	Determinazione dei residui	Impegni	Minori residui o economie		
Codice e numero	Denominazione			Pagamenti	Residui da riportare				
				Residui (A)	Residui (B)	Residui (C)	Residui (D = B + C)		(E = A - D)
		CP	Competenza (F)	Competenza (G)	Competenza (H)	Competenza (I = G + H)	(L = F - I)		
		T	Totale (M)	Totale (N)	Residui al 31 dicembre (O = C + H)	Impegni al 31 Dicembre (P = D + I)			
1.04.05.02	Acquisto di beni di consumo eo di materie prime	RS	218.248,63	0,00	218.248,63	218.248,63	0,00		
		CP	0,00	0,00	0,00	0,00	0,00		
		T	218.248,63	0,00	218.248,63	218.248,63			
1.04.05.03	Prestazioni di servizi	RS	702.283,96	78.936,47	623.347,49	702.283,96	0,00		
		CP	143.452,94	0,00	115.406,98	115.406,98	-28.045,96		
		T	845.736,90	78.936,47	738.754,47	817.690,94			
1.04.05.07	Imposte e tasse	RS	426,47	0,00	426,47	426,47	0,00		
		CP	12.526,00	12.207,58	0,00	12.207,58	-318,42		
		T	12.952,47	12.207,58	426,47	12.634,05			
Totale Servizio 05		RS	935.023,74	86.737,04	848.286,70	935.023,74	0,00		
		CP	372.443,88	221.801,27	122.278,23	344.079,50	-28.364,38		
		T	1.307.467,62	308.538,31	970.564,93	1.279.103,24			
Totale Funzione 04		RS	1.703.672,48	243.403,71	1.459.087,89	1.702.491,60	-1.180,88	INS	
		CP	821.972,83	444.573,02	298.620,51	743.193,53	-78.779,30		
		T	2.525.645,31	687.976,73	1.757.708,40	2.445.685,13			
Funzione 05									
FUNZIONI RELATIVE ALLA CULTURA ED AI BENI CULTURALI									
Servizio 01									
BIBLIOTECHE, MUSEI E PINACOTE-CHE									
1.05.01.01	Personale	RS	87.477,81	32.363,40	55.114,41	87.477,81	0,00		
		CP	639.080,20	617.168,75	21.911,45	639.080,20	0,00		
		T	726.558,01	649.532,15	77.025,86	726.558,01			

BILANCIO CONSUNTIVO ESERCIZIO: 2012

PARTE II - SPESA

INTERVENTO		RS	Residui conservati e stanziamenti definitivi di bilancio	Conto del tesoriere	Determinazione dei residui	Impegni	Minori residui o economie	
Codice e numero	Denominazione			Pagamenti	Residui da riportare			
			Residui (A)	Residui (B)	Residui (C)	Residui (D = B + C)	(E = A - D)	
		CP	Competenza (F)	Competenza (G)	Competenza (H)	Competenza (I = G + H)	(L = F - I)	
		T	Totale (M)	Totale (N)	Residui al 31 dicembre (O = C + H)	Impegni al 31 Dicembre (P = D + I)		
1.05.01.02	Acquisto di beni di consumo eo di materie prime	RS	1.049,90	835,90	0,00	835,90	-214,00	INS
		CP	532,50	332,50	200,00	532,50	0,00	
		T	1.582,40	1.168,40	200,00	1.368,40		
1.05.01.03	Prestazioni di servizi	RS	90.685,10	6.271,26	83.891,84	90.163,10	-522,00	INS
		CP	26.513,03	16.981,10	8.690,04	25.671,14	-841,89	
		T	117.198,13	23.252,36	92.581,88	115.834,24		
1.05.01.05	Trasferimenti	RS	5.000,00	0,00	5.000,00	5.000,00	0,00	
		CP	0,00	0,00	0,00	0,00	0,00	
		T	5.000,00	0,00	5.000,00	5.000,00		
1.05.01.07	Imposte e tasse	RS	3.006,39	0,00	3.006,39	3.006,39	0,00	
		CP	36.633,00	35.039,35	335,68	35.375,03	-1.257,97	
		T	39.639,39	35.039,35	3.342,07	38.381,42		
	Totale Servizio 01	RS	187.219,20	39.470,56	147.012,64	186.483,20	-736,00	INS
		CP	702.758,73	669.521,70	31.137,17	700.658,87	-2.099,86	
		T	889.977,93	708.992,26	178.149,81	887.142,07		
	Servizio 02 TEATRI, ATTIVITA' CULTURALI E SERVIZI DIVERSI NEL SETTORE CULTURALE							
1.05.02.03	Prestazioni di servizi	RS	183.619,50	11.807,32	171.687,18	183.494,50	-125,00	INS
		CP	69.096,90	56.711,90	9.239,00	65.950,90	-3.146,00	
		T	252.716,40	68.519,22	180.926,18	249.445,40		
1.05.02.06	Interessi passivi e oneri finanziari diversi	RS	0,00	0,00	0,00	0,00	0,00	
		CP	16.589,00	16.589,00	0,00	16.589,00	0,00	
		T	16.589,00	16.589,00	0,00	16.589,00		

BILANCIO CONSUNTIVO ESERCIZIO: 2012

PARTE II - SPESA

INTERVENTO		RS	Residui conservati e stanziamenti definitivi di bilancio	Conto del tesoriere	Determinazione dei residui	Impegni	Minori residui o economie	
Codice e numero	Denominazione			Pagamenti	Residui da riportare			
			Residui (A)	Residui (B)	Residui (C)	Residui (D = B + C)	(E = A - D)	
		CP	Competenza (F)	Competenza (G)	Competenza (H)	Competenza (I = G + H)	(L = F - I)	
		T	Totale (M)	Totale (N)	Residui al 31 dicembre (O = C + H)	Impegni al 31 Dicembre (P = D + I)		
	Totale Servizio 02	RS	183.619,50	11.807,32	171.687,18	183.494,50	-125,00	INS
		CP	85.685,90	73.300,90	9.239,00	82.539,90	-3.146,00	
		T	269.305,40	85.108,22	180.926,18	266.034,40		
	Totale Funzione 05	RS	370.838,70	51.277,88	318.699,82	369.977,70	-861,00	INS
		CP	788.444,63	742.822,60	40.376,17	783.198,77	-5.245,86	
		T	1.159.283,33	794.100,48	359.075,99	1.153.176,47		
	Funzione 06 FUNZIONI NEL SETTORE SPORTIVO E RICREATIVO							
	Servizio 01 PISCINE COMUNALI							
1.06.01.03	Prestazioni di servizi	RS	9.394,00	0,00	9.394,00	9.394,00	0,00	
		CP	0,00	0,00	0,00	0,00	0,00	
		T	9.394,00	0,00	9.394,00	9.394,00		
1.06.01.06	Interessi passivi e oneri finanziari diversi	RS	0,00	0,00	0,00	0,00	0,00	
		CP	2.050,00	2.050,00	0,00	2.050,00	0,00	
		T	2.050,00	2.050,00	0,00	2.050,00		
	Totale Servizio 01	RS	9.394,00	0,00	9.394,00	9.394,00	0,00	
		CP	2.050,00	2.050,00	0,00	2.050,00	0,00	
		T	11.444,00	2.050,00	9.394,00	11.444,00		
	Servizio 02 STADIO COMUNALE, PALAZZO DELLOSPORT ED ALTRI IMPIANTI							

BILANCIO CONSUNTIVO ESERCIZIO: 2012

PARTE II - SPESA

INTERVENTO		RS	Residui conservati e stanziamenti definitivi di bilancio	Conto del tesoriere	Determinazione dei residui	Impegni	Minori residui o economie	
Codice e numero	Denominazione			Pagamenti	Residui da riportare			
		Residui (A)	Residui (B)	Residui (C)	Residui (D = B + C)	(E = A - D)		
CP	Competenza (F)	Competenza (G)	Competenza (H)	Competenza (I = G + H)	(L = F - I)			
T	Totale (M)	Totale (N)	Residui al 31 dicembre (O = C + H)	Impegni al 31 Dicembre (P = D + I)				
1.06.02.02	Acquisto di beni di consumo eo di materie prime	RS	782,60	482,60	0,00	482,60	-300,00	INS
		CP	369,99	69,99	300,00	369,99	0,00	
		T	1.152,59	552,59	300,00	852,59		
1.06.02.03	Prestazioni di servizi	RS	356.166,91	152.632,70	203.534,21	356.166,91	0,00	
		CP	37.390,02	36.179,56	1.210,46	37.390,02	0,00	
		T	393.556,93	188.812,26	204.744,67	393.556,93		
1.06.02.05	Trasferimenti	RS	2.040,00	0,00	2.040,00	2.040,00	0,00	
		CP	0,00	0,00	0,00	0,00	0,00	
		T	2.040,00	0,00	2.040,00	2.040,00		
1.06.02.06	Interessi passivi e oneri finanziari diversi	RS	0,31	0,00	0,31	0,31	0,00	
		CP	56.170,00	44.683,73	0,00	44.683,73	-11.486,27	
		T	56.170,31	44.683,73	0,31	44.684,04		
	Totale Servizio 02	RS	358.989,82	153.115,30	205.574,52	358.689,82	-300,00	INS
		CP	93.930,01	80.933,28	1.510,46	82.443,74	-11.486,27	
		T	452.919,83	234.048,58	207.084,98	441.133,56		
	Servizio 03 MANIFESTAZIONI DIVERSE NEL SETTORE SPORTIVO E RICREATIVO							
1.06.03.03	Prestazioni di servizi	RS	2.000,00	2.000,00	0,00	2.000,00	0,00	
		CP	0,00	0,00	0,00	0,00	0,00	
		T	2.000,00	2.000,00	0,00	2.000,00		
1.06.03.05	Trasferimenti	RS	7.500,00	3.000,00	4.500,00	7.500,00	0,00	
		CP	0,00	0,00	0,00	0,00	0,00	
		T	7.500,00	3.000,00	4.500,00	7.500,00		

BILANCIO CONSUNTIVO ESERCIZIO: 2012

PARTE II - SPESA

INTERVENTO		RS	Residui conservati e stanziamenti definitivi di bilancio	Conto del tesoriere	Determinazione dei residui	Impegni	Minori residui o economie	
Codice e numero	Denominazione			Pagamenti	Residui da riportare			
			Residui (A)	Residui (B)	Residui (C)	Residui (D = B + C)	(E = A - D)	
		CP	Competenza (F)	Competenza (G)	Competenza (H)	Competenza (I = G + H)		(L = F - I)
		T	Totale (M)	Totale (N)	Residui al 31 dicembre (O = C + H)	Impegni al 31 Dicembre (P = D + I)		
	Totale Servizio 03	RS	9.500,00	5.000,00	4.500,00	9.500,00	0,00	
		CP	0,00	0,00	0,00	0,00	0,00	
		T	9.500,00	5.000,00	4.500,00	9.500,00		
	Totale Funzione 06	RS	377.883,82	158.115,30	219.468,52	377.583,82	-300,00	INS
		CP	95.980,01	82.983,28	1.510,46	84.493,74	-11.486,27	
		T	473.863,83	241.098,58	220.978,98	462.077,56		
	Funzione 07 FUNZIONI NEL CAMPO TURISTICO							
	Servizio 01 SERVIZI TURISTICI							
1.07.01.03	Prestazioni di servizi	RS	45.703,74	7.329,13	38.173,07	45.502,20	-201,54	INS
		CP	25.727,98	25.527,98	200,00	25.727,98	0,00	
		T	71.431,72	32.857,11	38.373,07	71.230,18		
	Totale Servizio 01	RS	45.703,74	7.329,13	38.173,07	45.502,20	-201,54	INS
		CP	25.727,98	25.527,98	200,00	25.727,98	0,00	
		T	71.431,72	32.857,11	38.373,07	71.230,18		
	Servizio 02 MANIFESTAZIONI TURISTICHE							
1.07.02.03	Prestazioni di servizi	RS	211.229,14	214,50	211.014,64	211.229,14	0,00	
		CP	440,00	127,91	312,09	440,00	0,00	
		T	211.669,14	342,41	211.326,73	211.669,14		

BILANCIO CONSUNTIVO ESERCIZIO: 2012

PARTE II - SPESA

INTERVENTO		RS	Residui conservati e stanziamenti definitivi di bilancio	Conto del tesoriere		Determinazione dei residui		Impegni	Minori residui o economie
Codice e numero	Denominazione			Pagamenti		Residui da riportare			
		CP	Residui (A)	Residui (B)	Residui (C)	Residui (D = B + C)	(E = A - D)		
		T	Competenza (F)	Competenza (G)	Competenza (H)	Competenza (I = G + H)	(L = F - I)		
			Totale (M)	Totale (N)	Residui al 31 dicembre (O = C + H)	Impegni al 31 Dicembre (P = D + I)			
1.07.02.05	Trasferimenti	RS	60.000,00	0,00	60.000,00	60.000,00	0,00		
		CP	0,00	0,00	0,00	0,00	0,00		
		T	60.000,00	0,00	60.000,00	60.000,00			
	Totale Servizio 02	RS	271.229,14	214,50	271.014,64	271.229,14	0,00		
		CP	440,00	127,91	312,09	440,00	0,00		
		T	271.669,14	342,41	271.326,73	271.669,14			
	Totale Funzione 07	RS	316.932,88	7.543,63	309.187,71	316.731,34	-201,54	INS	
		CP	26.167,98	25.655,89	512,09	26.167,98	0,00		
		T	343.100,86	33.199,52	309.699,80	342.899,32			
	Funzione 08 FUNZIONI NEL CAMPO DELLA VIABILITA' E DEI TRASPORTI								
	Servizio 01 VIABILITA', CIRCOLAZIONE STRA-DALE E SERVIZI CONNESSI								
1.08.01.03	Prestazioni di servizi	RS	837.304,24	0,00	837.304,24	837.304,24	0,00		
		CP	26.500,00	0,00	0,00	0,00	-26.500,00		
		T	863.804,24	0,00	837.304,24	837.304,24			
1.08.01.06	Interessi passivi e oneri finanziari diversi	RS	0,00	0,00	0,00	0,00	0,00		
		CP	135.573,00	135.573,00	0,00	135.573,00	0,00		
		T	135.573,00	135.573,00	0,00	135.573,00			
	Totale Servizio 01	RS	837.304,24	0,00	837.304,24	837.304,24	0,00		
		CP	162.073,00	135.573,00	0,00	135.573,00	-26.500,00		
		T	999.377,24	135.573,00	837.304,24	972.877,24			

BILANCIO CONSUNTIVO ESERCIZIO: 2012

PARTE II - SPESA

INTERVENTO		RS	Residui conservati e stanziamenti definitivi di bilancio	Conto del tesoriere	Determinazione dei residui	Impegni	Minori residui o economie	
Codice e numero	Denominazione							
		CP	Residui (A)	Residui (B)	Residui (C)	Residui (D = B + C)	(E = A - D)	
		T	Competenza (F)	Competenza (G)	Competenza (H)	Competenza (I = G + H)	(L = F - I)	
			Totale (M)	Totale (N)	Residui al 31 dicembre (O = C + H)	Impegni al 31 Dicembre (P = D + I)		
Servizio 02								
ILLUMINAZIONE PUBBLICA E SER- VIZI CONNESSI								
1.08.02.03	Prestazioni di servizi	RS	342.583,57	93.258,15	249.313,42	342.571,57	-12,00	INS
		CP	410.876,61	317.492,01	85.190,76	402.682,77	-8.193,84	
		T	753.460,18	410.750,16	334.504,18	745.254,34		
1.08.02.06	Interessi passivi e oneri finanziari diversi	RS	0,00	0,00	0,00	0,00	0,00	
		CP	67.134,00	67.134,00	0,00	67.134,00	0,00	
		T	67.134,00	67.134,00	0,00	67.134,00		
Totale Servizio 02		RS	342.583,57	93.258,15	249.313,42	342.571,57	-12,00	INS
		CP	478.010,61	384.626,01	85.190,76	469.816,77	-8.193,84	
		T	820.594,18	477.884,16	334.504,18	812.388,34		
Servizio 03								
TRASPORTI PUBBLICI LOCALI E SERVIZI CONNESSI								
1.08.03.03	Prestazioni di servizi	RS	1.862.294,01	394.318,08	1.467.975,93	1.862.294,01	0,00	
		CP	725.350,80	32.343,40	513.308,36	545.651,76	-179.699,04	
		T	2.587.644,81	426.661,48	1.981.284,29	2.407.945,77		
1.08.03.05	Trasferimenti	RS	102,96	102,96	0,00	102,96	0,00	
		CP	225,00	120,91	0,00	120,91	-104,09	
		T	327,96	223,87	0,00	223,87		
Totale Servizio 03		RS	1.862.396,97	394.421,04	1.467.975,93	1.862.396,97	0,00	
		CP	725.575,80	32.464,31	513.308,36	545.772,67	-179.803,13	
		T	2.587.972,77	426.885,35	1.981.284,29	2.408.169,64		

BILANCIO CONSUNTIVO ESERCIZIO: 2012

PARTE II - SPESA

INTERVENTO		RS	Residui conservati e stanziamenti definitivi di bilancio	Conto del tesoriere	Determinazione dei residui	Impegni	Minori residui o economie		
Codice e numero	Denominazione			Pagamenti	Residui da riportare				
			Residui (A)	Residui (B)	Residui (C)	Residui (D = B + C)	(E = A - D)		
		CP	Competenza (F)	Competenza (G)	Competenza (H)	Competenza (I = G + H)	(L = F - I)		
		T	Totale (M)	Totale (N)	Residui al 31 dicembre (O = C + H)	Impegni al 31 Dicembre (P = D + I)			
Totale Funzione 08		RS	3.042.284,78	487.679,19	2.554.593,59	3.042.272,78	-12,00	INS	
		CP	1.365.659,41	552.663,32	598.499,12	1.151.162,44	-214.496,97		
		T	4.407.944,19	1.040.342,51	3.153.092,71	4.193.435,22			
Funzione 09									
FUNZIONI RIGUARDANTI LA GESTIONE DEL TERRITORIO E DELL'AMBIENTE									
Servizio 01									
URBANISTICA E GESTIONE DEL TERRITORIO									
1.09.01.01	Personale	RS	5.476,97	42,04	5.434,93	5.476,97	0,00		
		CP	83.853,18	81.221,12	2.632,06	83.853,18	0,00		
		T	89.330,15	81.263,16	8.066,99	89.330,15			
1.09.01.02	Acquisto di beni di consumo eo di materie prime	RS	5.872,75	5.082,35	302,40	5.384,75	-488,00	INS	
		CP	2.687,32	1.727,32	960,00	2.687,32	0,00		
		T	8.560,07	6.809,67	1.262,40	8.072,07			
1.09.01.03	Prestazioni di servizi	RS	52.994,26	17.241,50	34.990,71	52.232,21	-762,05	INS	
		CP	3.648,56	1.380,72	2.267,84	3.648,56	0,00		
		T	56.642,82	18.622,22	37.258,55	55.880,77			
1.09.01.04	Utilizzo di beni di terzi	RS	2.696,80	604,31	2.092,49	2.696,80	0,00		
		CP	1.053,43	0,00	1.053,43	1.053,43	0,00		
		T	3.750,23	604,31	3.145,92	3.750,23			
1.09.01.07	Imposte e tasse	RS	421,50	0,00	421,50	421,50	0,00		
		CP	5.871,00	4.718,08	0,00	4.718,08	-1.152,92		
		T	6.292,50	4.718,08	421,50	5.139,58			

BILANCIO CONSUNTIVO ESERCIZIO: 2012

PARTE II - SPESA

INTERVENTO		RS	Residui conservati e stanziamenti definitivi di bilancio	Conto del tesoriere	Determinazione dei residui	Impegni	Minori residui o economie	
Codice e numero	Denominazione			Pagamenti	Residui da riportare			
			Residui (A)	Residui (B)	Residui (C)	Residui (D = B + C)	(E = A - D)	
		CP	Competenza (F)	Competenza (G)	Competenza (H)	Competenza (I = G + H)		(L = F - I)
		T	Totale (M)	Totale (N)	Residui al 31 dicembre (O = C + H)	Impegni al 31 Dicembre (P = D + I)		
1.09.01.08	Oneri straordinari della gestione corrente	RS	12.233,24	0,00	12.233,24	12.233,24	0,00	
		CP	964,50	964,50	0,00	964,50	0,00	
		T	13.197,74	964,50	12.233,24	13.197,74		
	Totale Servizio 01	RS	79.695,52	22.970,20	55.475,27	78.445,47	-1.250,05	INS
		CP	98.077,99	90.011,74	6.913,33	96.925,07	-1.152,92	
		T	177.773,51	112.981,94	62.388,60	175.370,54		
	Servizio 03 SERVIZI DI PROTEZIONE CIVILE							
1.09.03.03	Prestazioni di servizi	RS	19.999,53	837,36	19.162,17	19.999,53	0,00	
		CP	5.838,97	229,45	5.378,52	5.607,97	-231,00	
		T	25.838,50	1.066,81	24.540,69	25.607,50		
	Totale Servizio 03	RS	19.999,53	837,36	19.162,17	19.999,53	0,00	
		CP	5.838,97	229,45	5.378,52	5.607,97	-231,00	
		T	25.838,50	1.066,81	24.540,69	25.607,50		
	Servizio 04 SERVIZIO IDRICO INTEGRATO							
1.09.04.01	Personale	RS	23.591,34	6.413,21	17.178,13	23.591,34	0,00	
		CP	420.460,17	404.387,62	16.072,55	420.460,17	0,00	
		T	444.051,51	410.800,83	33.250,68	444.051,51		
1.09.04.02	Acquisto di beni di consumo eo di materie prime	RS	156.280,82	64.394,16	90.986,41	155.380,57	-900,25	INS
		CP	51.493,76	2.903,40	48.590,36	51.493,76	0,00	
		T	207.774,58	67.297,56	139.576,77	206.874,33		

BILANCIO CONSUNTIVO ESERCIZIO: 2012

PARTE II - SPESA

INTERVENTO		RS	Residui conservati e stanziamenti definitivi di bilancio	Conto del tesoriere	Determinazione dei residui	Impegni	Minori residui o economie	
Codice e numero	Denominazione			Pagamenti	Residui da riportare			
			Residui (A)	Residui (B)	Residui (C)	Residui (D = B + C)	(E = A - D)	
		CP	Competenza (F)	Competenza (G)	Competenza (H)	Competenza (I = G + H)	(L = F - I)	
		T	Totale (M)	Totale (N)	Residui al 31 dicembre (O = C + H)	Impegni al 31 Dicembre (P = D + I)		
1.09.04.03	Prestazioni di servizi	RS	2.002.501,69	461.321,20	1.539.832,72	2.001.153,92	-1.347,77	INS
		CP	1.668.669,93	591.586,55	752.099,48	1.343.686,03	-324.983,90	
		T	3.671.171,62	1.052.907,75	2.291.932,20	3.344.839,95		
1.09.04.04	Utilizzo di beni di terzi	RS	4.500,00	0,00	4.462,49	4.462,49	-37,51	INS
		CP	1.500,00	0,00	1.480,38	1.480,38	-19,62	
		T	6.000,00	0,00	5.942,87	5.942,87		
1.09.04.05	Trasferimenti	RS	194.622,50	0,00	194.622,50	194.622,50	0,00	
		CP	0,00	0,00	0,00	0,00	0,00	
		T	194.622,50	0,00	194.622,50	194.622,50		
1.09.04.06	Interessi passivi e oneri finanziari diversi	RS	0,00	0,00	0,00	0,00	0,00	
		CP	58.581,00	58.581,00	0,00	58.581,00	0,00	
		T	58.581,00	58.581,00	0,00	58.581,00		
1.09.04.07	Imposte e tasse	RS	0,00	0,00	0,00	0,00	0,00	
		CP	26.144,00	23.270,49	0,00	23.270,49	-2.873,51	
		T	26.144,00	23.270,49	0,00	23.270,49		
1.09.04.08	Oneri straordinari della gestione corrente	RS	1.135,68	237,58	898,10	1.135,68	0,00	
		CP	237,58	237,58	0,00	237,58	0,00	
		T	1.373,26	475,16	898,10	1.373,26		
	Totale Servizio 04	RS	2.382.632,03	532.366,15	1.847.980,35	2.380.346,50	-2.285,53	INS
		CP	2.227.086,44	1.080.966,64	818.242,77	1.899.209,41	-327.877,03	
		T	4.609.718,47	1.613.332,79	2.666.223,12	4.279.555,91		
Servizio 05 SERVIZIO SMALTIMENTO RIFIUTI								

BILANCIO CONSUNTIVO ESERCIZIO: 2012

PARTE II - SPESA

INTERVENTO		RS	Residui conservati e stanziamenti definitivi di bilancio	Conto del tesoriere	Determinazione dei residui	Impegni	Minori residui o economie		
Codice e numero	Denominazione			Pagamenti	Residui da riportare				
			Residui (A)	Residui (B)	Residui (C)	Residui (D = B + C)	(E = A - D)		
		CP	Competenza (F)	Competenza (G)	Competenza (H)	Competenza (I = G + H)	(L = F - I)		
		T	Totale (M)	Totale (N)	Residui al 31 dicembre (O = C + H)	Impegni al 31 Dicembre (P = D + I)			
1.09.05.03	Prestazioni di servizi	RS	2.256.647,88	738.342,61	1.518.178,20	2.256.520,81	-127,07	INS	
		CP	3.900.894,00	2.701.307,00	557.677,56	3.258.984,56	-641.909,44		
		T	6.157.541,88	3.439.649,61	2.075.855,76	5.515.505,37			
1.09.05.07	Imposte e tasse	RS	153.000,00	0,00	153.000,00	153.000,00	0,00		
		CP	190.045,00	0,00	190.045,00	190.045,00	0,00		
		T	343.045,00	0,00	343.045,00	343.045,00			
Totale Servizio 05		RS	2.409.647,88	738.342,61	1.671.178,20	2.409.520,81	-127,07	INS	
		CP	4.090.939,00	2.701.307,00	747.722,56	3.449.029,56	-641.909,44		
		T	6.500.586,88	3.439.649,61	2.418.900,76	5.858.550,37			
Servizio 06									
PARCHI E SERVIZI PER LA TUTELA AMBIENTALE DEL VERDE, ALTRI SERVIZI RELATIVI AL TERRITORIO ED ALL'AMBIENTE									
1.09.06.01	Personale	RS	25.569,76	20.909,21	4.660,55	25.569,76	0,00		
		CP	429.563,52	429.563,52	0,00	429.563,52	0,00		
		T	455.133,28	450.472,73	4.660,55	455.133,28			
1.09.06.02	Acquisto di beni di consumo e di materie prime	RS	5.264,35	4.148,45	1.100,10	5.248,55	-15,80	INS	
		CP	2.871,00	421,00	2.450,00	2.871,00	0,00		
		T	8.135,35	4.569,45	3.550,10	8.119,55			
1.09.06.03	Prestazioni di servizi	RS	920.461,50	107.799,73	812.661,77	920.461,50	0,00		
		CP	341.116,48	79.633,47	261.435,16	341.068,63	-47,85		
		T	1.261.577,98	187.433,20	1.074.096,93	1.261.530,13			
1.09.06.04	Utilizzo di beni di terzi	RS	19.482,27	0,00	19.482,27	19.482,27	0,00		
		CP	14.520,00	0,00	14.520,00	14.520,00	0,00		
		T	34.002,27	0,00	34.002,27	34.002,27			

BILANCIO CONSUNTIVO ESERCIZIO: 2012

PARTE II - SPESA

INTERVENTO		RS	Residui conservati e stanziamenti definitivi di bilancio	Conto del tesoriere	Determinazione dei residui	Impegni	Minori residui o economie	
Codice e numero	Denominazione			Pagamenti	Residui da riportare			
			Residui (A)	Residui (B)	Residui (C)	Residui (D = B + C)	(E = A - D)	
		CP	Competenza (F)	Competenza (G)	Competenza (H)	Competenza (I = G + H)	(L = F - I)	
		T	Totale (M)	Totale (N)	Residui al 31 dicembre (O = C + H)	Impegni al 31 Dicembre (P = D + I)		
1.09.06.07	Imposte e tasse	RS	0,00	0,00	0,00	0,00	0,00	0,00
		CP	28.116,00	28.115,00	0,00	28.115,00	-1,00	
		T	28.116,00	28.115,00	0,00	28.115,00		
	Totale Servizio 06	RS	970.777,88	132.857,39	837.904,69	970.762,08	-15,80	INS
		CP	816.187,00	537.732,99	278.405,16	816.138,15	-48,85	
		T	1.786.964,88	670.590,38	1.116.309,85	1.786.900,23		
	Totale Funzione 09	RS	5.862.752,84	1.427.373,71	4.431.700,68	5.859.074,39	-3.678,45	INS
		CP	7.238.129,40	4.410.247,82	1.856.662,34	6.266.910,16	-971.219,24	
		T	13.100.882,24	5.837.621,53	6.288.363,02	12.125.984,55		
	Funzione 10 FUNZIONI NEL SETTORE SOCIALE							
	Servizio 01 ASILI NIDO, SERVIZI PER L'INFANZIA E PER I MINORI							
1.10.01.01	Personale	RS	34.906,79	34.627,06	279,73	34.906,79	0,00	
		CP	414.290,11	402.347,92	11.942,19	414.290,11	0,00	
		T	449.196,90	436.974,98	12.221,92	449.196,90		
1.10.01.02	Acquisto di beni di consumo eo di materie prime	RS	152.074,67	11.219,98	137.833,38	149.053,36	-3.021,31	INS
		CP	50.024,74	825,56	3.440,08	4.265,64	-45.759,10	
		T	202.099,41	12.045,54	141.273,46	153.319,00		
1.10.01.03	Prestazioni di servizi	RS	180.497,77	89.762,97	90.734,80	180.497,77	0,00	
		CP	99.769,47	10.232,53	89.609,95	99.842,48	73,01	
		T	280.267,24	99.995,50	180.344,75	280.340,25		

BILANCIO CONSUNTIVO ESERCIZIO: 2012

PARTE II - SPESA

INTERVENTO		RS	Residui conservati e stanziamenti definitivi di bilancio	Conto del tesoriere	Determinazione dei residui	Impegni	Minori residui o economie				
Codice e numero	Denominazione			Pagamenti	Residui da riportare						
				Residui (A)	Residui (B)				Residui (C)	Residui (D = B + C)	(E = A - D)
				CP	Competenza (F)				Competenza (G)	Competenza (H)	Competenza (I = G + H)
T	Totale (M)	Totale (N)	Residui al 31 dicembre (O = C + H)	Impegni al 31 Dicembre (P = D + I)							
Totale Servizio 01		RS	367.479,23	135.610,01	228.847,91	364.457,92	-3.021,31	INS			
		CP	564.084,32	413.406,01	104.992,22	518.398,23	-45.686,09				
		T	931.563,55	549.016,02	333.840,13	882.856,15					
Servizio 02 SERVIZI DI PREVENZIONE E RIABILITAZIONE											
1.10.02.02	Acquisto di beni di consumo eo di materie prime	RS	250,00	0,00	250,00	250,00	0,00				
		CP	0,00	0,00	0,00	0,00	0,00				
		T	250,00	0,00	250,00	250,00					
1.10.02.03	Prestazioni di servizi	RS	1.114.607,49	256.756,93	853.055,64	1.109.812,57	-4.794,92	INS			
		CP	580.595,41	0,00	577.518,72	577.518,72	-3.076,69				
		T	1.695.202,90	256.756,93	1.430.574,36	1.687.331,29					
1.10.02.04	Utilizzo di beni di terzi	RS	4.057,20	2.847,10	1.210,10	4.057,20	0,00				
		CP	6.120,00	0,00	6.120,00	6.120,00	0,00				
		T	10.177,20	2.847,10	7.330,10	10.177,20					
1.10.02.05	Trasferimenti	RS	35.000,00	0,00	35.000,00	35.000,00	0,00				
		CP	0,00	0,00	0,00	0,00	0,00				
		T	35.000,00	0,00	35.000,00	35.000,00					
Totale Servizio 02		RS	1.153.914,69	259.604,03	889.515,74	1.149.119,77	-4.794,92	INS			
		CP	586.715,41	0,00	583.638,72	583.638,72	-3.076,69				
		T	1.740.630,10	259.604,03	1.473.154,46	1.732.758,49					
Servizio 04 ASSISTENZA, BENEFICENZA E SERVIZI DIVERSI ALLA PERSONA											

BILANCIO CONSUNTIVO ESERCIZIO: 2012

PARTE II - SPESA

INTERVENTO		RS	Residui conservati e stanziamenti definitivi di bilancio	Conto del tesoriere	Determinazione dei residui	Impegni	Minori residui o economie	
Codice e numero	Denominazione			Pagamenti	Residui da riportare			
			Residui (A)	Residui (B)	Residui (C)	Residui (D = B + C)	(E = A - D)	
		CP	Competenza (F)	Competenza (G)	Competenza (H)	Competenza (I = G + H)	(L = F - I)	
		T	Totale (M)	Totale (N)	Residui al 31 dicembre (O = C + H)	Impegni al 31 Dicembre (P = D + I)		
1.10.04.01	Personale	RS	39.441,10	18.763,34	20.677,76	39.441,10	0,00	
		CP	279.148,47	262.731,76	10.173,16	272.904,92	-6.243,55	
		T	318.589,57	281.495,10	30.850,92	312.346,02		
1.10.04.03	Prestazioni di servizi	RS	2.646.230,02	679.267,64	1.966.001,78	2.645.269,42	-960,60	INE
		CP	1.536.016,32	326.508,44	1.116.578,65	1.443.087,09	-92.929,23	
		T	4.182.246,34	1.005.776,08	3.082.580,43	4.088.356,51		
1.10.04.04	Utilizzo di beni di terzi	RS	5.027,20	2.117,03	2.910,17	5.027,20	0,00	
		CP	6.423,00	1.430,00	4.993,00	6.423,00	0,00	
		T	11.450,20	3.547,03	7.903,17	11.450,20		
1.10.04.05	Trasferimenti	RS	595.548,91	454.663,98	140.884,93	595.548,91	0,00	
		CP	178.708,00	4.547,00	98.028,00	102.575,00	-76.133,00	
		T	774.256,91	459.210,98	238.912,93	698.123,91		
1.10.04.06	Interessi passivi e oneri finanziari diversi	RS	0,00	0,00	0,00	0,00	0,00	
		CP	17.883,00	17.883,00	0,00	17.883,00	0,00	
		T	17.883,00	17.883,00	0,00	17.883,00		
1.10.04.07	Imposte e tasse	RS	2.682,39	710,78	1.971,61	2.682,39	0,00	
		CP	17.597,72	16.048,50	398,49	16.446,99	-1.150,73	
		T	20.280,11	16.759,28	2.370,10	19.129,38		
	Totale Servizio 04	RS	3.288.929,62	1.155.522,77	2.132.446,25	3.287.969,02	-960,60	INE
		CP	2.035.776,51	629.148,70	1.230.171,30	1.859.320,00	-176.456,51	
		T	5.324.706,13	1.784.671,47	3.362.617,55	5.147.289,02		
	Servizio 05 SERVIZIO NECROSCOPICO E CIMITERIALE							

BILANCIO CONSUNTIVO ESERCIZIO: 2012

PARTE II - SPESA

INTERVENTO		RS	Residui conservati e stanziamenti definitivi di bilancio	Conto del tesoriere		Determinazione dei residui		Impegni	Minori residui o economie
Codice e numero	Denominazione			Pagamenti		Residui da riportare			
				Residui (A)	Residui (B)	Residui (C)	Residui (D = B + C)		
				Competenza (F)	Competenza (G)	Competenza (H)	Competenza (I = G + H)		
CP	Totale (M)	Totale (N)	Residui al 31 dicembre (O = C + H)	Impegni al 31 Dicembre (P = D + I)	(E = A - D)	(L = F - I)			
1.10.05.01	Personale	RS	5.402,47	5.402,47	0,00	5.402,47	0,00		
		CP	104.819,69	101.688,71	3.130,98	104.819,69	0,00		
		T	110.222,16	107.091,18	3.130,98	110.222,16			
1.10.05.02	Acquisto di beni di consumo eo di materie prime	RS	5.801,87	5.394,59	0,00	5.394,59	-407,28	INS	
		CP	1.363,22	413,22	950,00	1.363,22	0,00		
		T	7.165,09	5.807,81	950,00	6.757,81			
1.10.05.03	Prestazioni di servizi	RS	39.307,58	28.522,84	10.340,03	38.862,87	-444,71	INS	
		CP	7.860,71	6.936,49	924,22	7.860,71	0,00		
		T	47.168,29	35.459,33	11.264,25	46.723,58			
1.10.05.07	Imposte e tasse	RS	0,00	0,00	0,00	0,00	0,00		
		CP	5.937,00	5.812,73	0,00	5.812,73	-124,27		
		T	5.937,00	5.812,73	0,00	5.812,73			
	Totale Servizio 05	RS	50.511,92	39.319,90	10.340,03	49.659,93	-851,99	INS	
		CP	119.980,62	114.851,15	5.005,20	119.856,35	-124,27		
		T	170.492,54	154.171,05	15.345,23	169.516,28			
	Totale Funzione 10	RS	4.860.835,46	1.590.056,71	3.261.149,93	4.851.206,64	-9.628,82	INS	
		CP	3.306.556,86	1.157.405,86	1.923.807,44	3.081.213,30	-225.343,56		
		T	8.167.392,32	2.747.462,57	5.184.957,37	7.932.419,94			
	Funzione 11 FUNZIONE NEL CAMPO DELLO SVILUPPO ECONOMICO								
	Servizio 02 FIERE, MERCATI E SERVIZI CONNESSI								

BILANCIO CONSUNTIVO ESERCIZIO: 2012

PARTE II - SPESA

INTERVENTO		RS	Residui conservati e stanziamenti definitivi di bilancio	Conto del tesoriere	Determinazione dei residui	Impegni	Minori residui o economie	
Codice e numero	Denominazione			Pagamenti	Residui da riportare			
			Residui (A)	Residui (B)	Residui (C)	Residui (D = B + C)	(E = A - D)	
		CP	Competenza (F)	Competenza (G)	Competenza (H)	Competenza (I = G + H)		(L = F - I)
		T	Totale (M)	Totale (N)	Residui al 31 dicembre (O = C + H)	Impegni al 31 Dicembre (P = D + I)		
1.11.02.04	Utilizzo di beni di terzi	RS	18.259,89	7.416,72	10.843,17	18.259,89	0,00	
		CP	14.410,00	0,00	14.410,00	14.410,00	0,00	
		T	32.669,89	7.416,72	25.253,17	32.669,89		
	Totale Servizio 02	RS	18.259,89	7.416,72	10.843,17	18.259,89	0,00	
		CP	14.410,00	0,00	14.410,00	14.410,00	0,00	
		T	32.669,89	7.416,72	25.253,17	32.669,89		
	Servizio 04 SERVIZI RELATIVI ALL'INDUSTRIA							
1.11.04.01	Personale	RS	8.667,40	8.667,40	0,00	8.667,40	0,00	
		CP	127.449,82	123.342,50	4.107,32	127.449,82	0,00	
		T	136.117,22	132.009,90	4.107,32	136.117,22		
1.11.04.02	Acquisto di beni di consumo eo di materie prime	RS	3.138,30	2.983,90	0,00	2.983,90	-154,40	INS.
		CP	425,00	250,00	175,00	425,00	0,00	
		T	3.563,30	3.233,90	175,00	3.408,90		
1.11.04.03	Prestazioni di servizi	RS	1.682,55	1.497,30	85,60	1.582,90	-99,65	INS.
		CP	0,00	0,00	0,00	0,00	0,00	
		T	1.682,55	1.497,30	85,60	1.582,90		
1.11.04.05	Trasferimenti	RS	53.664,27	0,00	53.664,27	53.664,27	0,00	
		CP	27.479,59	0,00	27.479,59	27.479,59	0,00	
		T	81.143,86	0,00	81.143,86	81.143,86		
1.11.04.07	Imposte e tasse	RS	0,00	0,00	0,00	0,00	0,00	
		CP	9.315,00	7.113,20	0,00	7.113,20	-2.201,80	
		T	9.315,00	7.113,20	0,00	7.113,20		

BILANCIO CONSUNTIVO ESERCIZIO: 2012

PARTE II - SPESA

INTERVENTO		RS	Residui conservati e stanziamenti definitivi di bilancio	Conto del tesoriere	Determinazione dei residui	Impegni	Minori residui o economie				
Codice e numero	Denominazione			Pagamenti	Residui da riportare						
				Residui (A)	Residui (B)				Residui (C)	Residui (D = B + C)	(E = A - D)
				CP	Competenza (F)				Competenza (G)	Competenza (H)	Competenza (I = G + H)
T	Totale (M)	Totale (N)	Residui al 31 dicembre (O = C + H)	Impegni al 31 Dicembre (P = D + I)							
	Totale Servizio 04	RS	67.152,52	13.148,60	53.749,87	66.898,47	-254,05	INS			
		CP	164.669,41	130.705,70	31.761,91	162.467,61	-2.201,80				
		T	231.821,93	143.854,30	85.511,78	229.366,08					
	Servizio 05 SERVIZI RELATIVI AL COMMERCIO										
1.11.05.02	Acquisto di beni di consumo eo di materie prime	RS	37.500,00	0,00	37.500,00	37.500,00	0,00				
		CP	0,00	0,00	0,00	0,00	0,00				
		T	37.500,00	0,00	37.500,00	37.500,00					
1.11.05.03	Prestazioni di servizi	RS	84.018,61	0,00	84.018,61	84.018,61	0,00				
		CP	0,00	0,00	0,00	0,00	0,00				
		T	84.018,61	0,00	84.018,61	84.018,61					
	Totale Servizio 05	RS	121.518,61	0,00	121.518,61	121.518,61	0,00				
		CP	0,00	0,00	0,00	0,00	0,00				
		T	121.518,61	0,00	121.518,61	121.518,61					
	Servizio 07 SERVIZI RELATIVI ALL'AGRICOL- TURA										
1.11.07.05	Trasferimenti	RS	10.877,00	0,00	10.877,00	10.877,00	0,00				
		CP	390,00	0,00	390,00	390,00	0,00				
		T	11.267,00	0,00	11.267,00	11.267,00					
	Totale Servizio 07	RS	10.877,00	0,00	10.877,00	10.877,00	0,00				
		CP	390,00	0,00	390,00	390,00	0,00				
		T	11.267,00	0,00	11.267,00	11.267,00					

BILANCIO CONSUNTIVO ESERCIZIO: 2012

PARTE II - SPESA

INTERVENTO		RS	Residui conservati e stanziamenti definitivi di bilancio	Conto del tesoriere	Determinazione dei residui	Impegni	Minori residui o economie	
Codice e numero	Denominazione			Pagamenti	Residui da riportare			
			Residui (A)	Residui (B)	Residui (C)	Residui (D = B + C)	(E = A - D)	
		CP	Competenza (F)	Competenza (G)	Competenza (H)	Competenza (I = G + H)	(L = F - I)	
		T	Totale (M)	Totale (N)	Residui al 31 dicembre (O = C + H)	Impegni al 31 Dicembre (P = D + I)		
		RS	217.808,02	20.565,32	196.988,65	217.553,97	-254,05	INS
	Totale Funzione 11	CP	179.469,41	130.705,70	46.561,91	177.267,61	-2.201,80	
		T	397.277,43	151.271,02	243.550,56	394.821,58		

Handwritten signature and initials, possibly 'DL'.

BILANCIO CONSUNTIVO ESERCIZIO: 2012

PARTE II - SPESA

Codice e numero	INTERVENTO Denominazione	RS	Residui conservati e stanziamenti definitivi di bilancio	Conto del tesoriere	Determinazione dei residui	Impegni	Minori residui o economie	
				Pagamenti	Residui da riportare			
			Residui (A)	Residui (B)	Residui (C)	Residui (D = B + C)	(E = A - D)	
			CP	Competenza (F)	Competenza (G)	Competenza (H)	Competenza (I = G + H)	
T	Totale (M)	Totale (N)	Residui al 31 dicembre (O = C + H)	Impegni al 31 Dicembre (P = D + I)				
	Riassunto Titolo 1							
	SPESE CORRENTI							
	FUNZIONE 01 FUNZIONI GENERALI DI AMM.NE, DI GESTIONE E DI CONTROLLO	RS	5.037.658,78	1.459.081,11	3.556.092,10	5.015.173,21	-22.485,57	INS
		CP	10.743.126,44	8.020.720,12	1.991.652,70	10.012.372,82	-730.753,62	
		T	15.780.785,22	9.479.801,23	5.547.744,80	15.027.546,03		
	FUNZIONE 02 FUNZIONI RELATIVE ALLA GIUSTIZIA	RS	107.193,45	40.485,07	66.708,37	107.193,44	-0,01	INS
		CP	101.045,00	13.967,47	76.466,38	90.433,85	-10.611,15	
		T	208.238,45	54.452,54	143.174,75	197.627,29		
	FUNZIONE 03 POLIZIA LOCALE	RS	533.079,88	178.616,89	346.479,50	525.096,39	-7.983,49	INS
		CP	1.563.228,41	1.227.997,83	101.555,13	1.329.552,96	-233.675,45	
		T	2.096.308,29	1.406.614,72	448.034,63	1.854.649,35		
	FUNZIONE 04 ISTRUZIONE PUBBLICA	RS	1.703.672,48	243.403,71	1.459.087,89	1.702.491,60	-1.180,88	INS
		CP	821.972,83	444.573,02	298.620,51	743.193,53	-78.779,30	
		T	2.525.645,31	687.976,73	1.757.708,40	2.445.685,13		
	FUNZIONE 05 FUNZIONI RELATIVE ALLA CULTURA ED AI BENI CULTURALI	RS	370.838,70	51.277,88	318.699,82	369.977,70	-861,00	INS
		CP	788.444,63	742.822,60	40.376,17	783.198,77	-5.245,86	
		T	1.159.283,33	794.100,48	359.075,99	1.153.176,47		
	FUNZIONE 06 FUNZIONI NEL SETTORE SPORTIVO E RICREATIVO	RS	377.883,82	158.115,30	219.468,52	377.583,82	-300,00	INS
		CP	95.980,01	82.983,28	1.510,46	84.493,74	-11.486,27	
		T	473.863,83	241.098,58	220.978,98	462.077,56		
	FUNZIONE 07 FUNZIONI NEL CAMPO TURISTICO	RS	316.932,88	7.543,63	309.187,71	316.731,34	-201,54	INS
		CP	26.167,98	25.655,89	512,09	26.167,98	0,00	
		T	343.100,86	33.199,52	309.699,80	342.899,32		

BILANCIO CONSUNTIVO ESERCIZIO: 2012

PARTE II - SPESA

INTERVENTO		RS	Residui conservati e stanziamenti definitivi di bilancio	Conto del tesoriere	Determinazione dei residui	Impegni	Minori residui o economie	
Codice e numero	Denominazione			Pagamenti	Residui da riportare			
			Residui (A)	Residui (B)	Residui (C)	Residui (D = B + C)	(E = A - D)	
		CP	Competenza (F)	Competenza (G)	Competenza (H)	Competenza (I = G + H)		(L = F - I)
		T	Totale (M)	Totale (N)	Residui al 31 dicembre (O = C + H)	Impegni al 31 dicembre (P = D + I)		
	FUNZIONE 08 FUNZIONI NEL CAMPO DELLA VIABILITA' E DEI TRASPORTI	RS	3.042.284,78	487.679,19	2.554.593,59	3.042.272,78	-12,00	INS
		CP	1.365.659,41	552.663,32	598.499,12	1.151.162,44	-214.496,97	
		T	4.407.944,19	1.040.342,51	3.153.092,71	4.193.435,22		
	FUNZIONE 09 FUNZIONI RIGUARDANTI LA GESTIONE DEL TERRITORIO E DELL'AMBIENTE	RS	5.862.752,84	1.427.373,71	4.431.700,68	5.859.074,39	-3.678,45	INS
		CP	7.238.129,40	4.410.247,82	1.856.662,34	6.266.910,16	-971.219,24	
		T	13.100.882,24	5.837.621,53	6.288.363,02	12.125.984,55		
	FUNZIONE 10 FUNZIONI NEL SETTORE SOCIALE	RS	4.860.835,46	1.590.056,71	3.261.149,93	4.851.206,64	-9.628,82	INS
		CP	3.306.556,86	1.157.405,86	1.923.807,44	3.081.213,30	-225.343,56	
		T	8.167.392,32	2.747.462,57	5.184.957,37	7.932.419,94		
	FUNZIONE 11 FUNZIONE NEL CAMPO DELLO SVILUPPO ECONOMICO	RS	217.808,02	20.565,32	196.988,65	217.553,97	-254,05	INS
		CP	179.469,41	130.705,70	46.561,91	177.267,61	-2.201,80	
		T	397.277,43	151.271,02	243.550,56	394.821,58		
Totale Titolo 1		RS	22.430.941,09	5.664.198,52	16.720.156,76	22.384.355,28	-46.585,81	INS
		CP	26.229.780,38	16.809.742,91	6.936.224,25	23.745.967,16	-2.483.813,22	
		T	48.660.721,47	22.473.941,43	23.656.381,01	46.130.322,44		

BILANCIO CONSUNTIVO ESERCIZIO: 2012

PARTE II - SPESA

INTERVENTO		RS	Residui conservati e stanziamenti definitivi di bilancio	Conto del tesoriere	Determinazione dei residui	Impegni	Minori residui o economie
Codice e numero	Denominazione			Pagamenti	Residui da riportare		
		Residui (A)	Residui (B)	Residui (C)	Residui (D = B + C)	(E = A - D)	
		CP	Competenza (F)	Competenza (G)	Competenza (H)	Competenza (I = G + H)	(L = F - I)
		T	Totale (M)	Totale (N)	Residui al 31 dicembre (O = C + H)	Impegni al 31 Dicembre (P = D + I)	
	Titolo 2						
	SPESE IN CONTO CAPITALE						
	Funzione 01						
	FUNZIONI GENERALI DI AMM.NE, DI GESTIONE E DI CONTROLLO						
	Servizio 05						
	GESTIONE DEI BENI DEMANIALI E PATRIMONIALI						
2.01.05.01	Acquisizione di beni immobili	RS	326.604,85	1.240,00	325.364,85	326.604,85	0,00
		CP	8.026.442,00	0,00	100.010,00	100.010,00	-7.926.432,00
		T	8.353.046,85	1.240,00	425.374,85	426.614,85	
2.01.05.03	Acquisto di beni specifici per realizzazioni in economia ⁸	RS	125.000,00	0,00	125.000,00	125.000,00	0,00
		CP	1.622.000,00	0,00	25.000,00	25.000,00	-1.597.000,00
		T	1.747.000,00	0,00	150.000,00	150.000,00	
		RS	451.604,85	1.240,00	450.364,85	451.604,85	0,00
	Totale Servizio 05	CP	9.648.442,00	0,00	125.010,00	125.010,00	-9.523.432,00
		T	10.100.046,85	1.240,00	575.374,85	576.614,85	
	Servizio 06						
	UFFICIO TECNICO						
2.01.06.01	Acquisizione di beni immobili	RS	0,00	0,00	0,00	0,00	0,00
		CP	300.000,00	0,00	200.000,00	200.000,00	-100.000,00
		T	300.000,00	0,00	200.000,00	200.000,00	

BILANCIO CONSUNTIVO ESERCIZIO: 2012

PARTE II - SPESA

INTERVENTO		RS	Residui conservati e stanziamenti definitivi di bilancio	Conto del tesoriere	Determinazione dei residui	Impegni	Minori residui o economie
Codice e numero	Denominazione			Pagamenti	Residui da riportare		
			Residui (A)	Residui (B)	Residui (C)	Residui (D = B + C)	(E = A - D)
		CP	Competenza (F)	Competenza (G)	Competenza (H)	Competenza (I = G + H)	(L = F - I)
		T	Totale (M)	Totale (N)	Residui al 31 dicembre (O = C + H)	Impegni al 31 Dicembre (P = D + I)	
2.01.06.06	Incarichi professionali esterni	RS	159.327,30	3.346,97	155.980,33	159.327,30	0,00
		CP	92.490,00	0,00	92.490,00	92.490,00	0,00
		T	251.817,30	3.346,97	248.470,33	251.817,30	
Totale Servizio 06		RS	159.327,30	3.346,97	155.980,33	159.327,30	0,00
		CP	392.490,00	0,00	292.490,00	292.490,00	-100.000,00
		T	551.817,30	3.346,97	448.470,33	451.817,30	
Servizio 07							
ANAGRAFE, STATO CIVILE, ELET- TORALE, LEVA E SERVIZIO STATISTICO							
2.01.07.05	Acquisizioni di beni mobili, macchine ed attrezzature tecnico-scientifiche	RS	1.351,20	0,00	1.351,20	1.351,20	0,00
		CP	0,00	0,00	0,00	0,00	0,00
		T	1.351,20	0,00	1.351,20	1.351,20	
Totale Servizio 07		RS	1.351,20	0,00	1.351,20	1.351,20	0,00
		CP	0,00	0,00	0,00	0,00	0,00
		T	1.351,20	0,00	1.351,20	1.351,20	
Servizio 08							
ALTRI SERVIZI GENERALI							
2.01.08.01	Acquisizione di beni immobili	RS	106.028,00	0,00	106.028,00	106.028,00	0,00
		CP	1.000.000,00	0,00	0,00	0,00	-1.000.000,00
		T	1.106.028,00	0,00	106.028,00	106.028,00	
Totale Servizio 08		RS	106.028,00	0,00	106.028,00	106.028,00	0,00
		CP	1.000.000,00	0,00	0,00	0,00	-1.000.000,00
		T	1.106.028,00	0,00	106.028,00	106.028,00	

BILANCIO CONSUNTIVO ESERCIZIO: 2012

PARTE II - SPESA

INTERVENTO		RS	Residui conservati e stanziamenti definitivi di bilancio	Conto del tesoriere	Determinazione dei residui	Impegni	Minori residui o economie
Codice e numero	Denominazione			Pagamenti	Residui da riportare		
			Residui (A)	Residui (B)	Residui (C)	Residui (D = B + C)	(E = A - D)
		CP	Competenza (F)	Competenza (G)	Competenza (H)	Competenza (I = G + H)	(L = F - I)
		T	Totale (M)	Totale (N)	Residui al 31 dicembre (O = C + H)	Impegni al 31 Dicembre (P = D + I)	
	Totale Funzione 01	RS	718.311,35	4.586,97	713.724,38	718.311,35	0,00
		CP	11.040.932,00	0,00	417.500,00	417.500,00	-10.623.432,00
		T	11.759.243,35	4.586,97	1.131.224,38	1.135.811,35	
	Funzione 03 POLIZIA LOCALE						
	Servizio 01 POLIZIA MUNICIPALE						
2.03.01.05	Acquisizioni di beni mobili, macchine ed attrezzature tecnico-scientifiche	RS	151.175,72	0,00	151.175,72	151.175,72	0,00
		CP	0,00	0,00	0,00	0,00	0,00
		T	151.175,72	0,00	151.175,72	151.175,72	
	Totale Servizio 01	RS	151.175,72	0,00	151.175,72	151.175,72	0,00
		CP	0,00	0,00	0,00	0,00	0,00
		T	151.175,72	0,00	151.175,72	151.175,72	
	Totale Funzione 03	RS	151.175,72	0,00	151.175,72	151.175,72	0,00
		CP	0,00	0,00	0,00	0,00	0,00
		T	151.175,72	0,00	151.175,72	151.175,72	
	Funzione 04 ISTRUZIONE PUBBLICA						
	Servizio 01 SCUOLA MATERNA						

BILANCIO CONSUNTIVO ESERCIZIO: 2012

PARTE II - SPESA

INTERVENTO		RS	Residui conservati e stanziamenti definitivi di bilancio	Conto del tesoriere		Determinazione dei residui		Impegni	Minori residui o economie
Codice e numero	Denominazione			Pagamenti		Residui da riportare			
		CP	Residui (A)	Residui (B)	Residui (C)	Residui (D = B + C)	(E = A - D)		
		T	Competenza (F)	Competenza (G)	Competenza (H)	Competenza (I = G + H)	(L = F - I)		
			Totale (M)	Totale (N)	Residui al 31 dicembre (O = C + H)	Impegni al 31 Dicembre (P = D + I)			
2.04.01.03	Acquisto di beni specifici per realizzazioni in economia ⁸	RS	314.716,33	241.118,95	73.597,38	314.716,33	0,00		
		CP	0,00	0,00	0,00	0,00	0,00		
		T	314.716,33	241.118,95	73.597,38	314.716,33	0,00		
Totale Servizio 01		RS	314.716,33	241.118,95	73.597,38	314.716,33	0,00		
		CP	0,00	0,00	0,00	0,00	0,00		
		T	314.716,33	241.118,95	73.597,38	314.716,33	0,00		
Servizio 02									
ISTRUZIONE ELEMENTARE									
2.04.02.01	Acquisizione di beni immobili	RS	51.494,54	0,00	51.494,54	51.494,54	0,00		
		CP	0,00	0,00	0,00	0,00	0,00		
		T	51.494,54	0,00	51.494,54	51.494,54	0,00		
2.04.02.03	Acquisto di beni specifici per realizzazioni in economia ⁸	RS	462.948,59	436.896,99	26.051,60	462.948,59	0,00		
		CP	20.000,00	0,00	20.000,00	20.000,00	0,00		
		T	482.948,59	436.896,99	46.051,60	482.948,59	0,00		
Totale Servizio 02		RS	514.443,13	436.896,99	77.546,14	514.443,13	0,00		
		CP	20.000,00	0,00	20.000,00	20.000,00	0,00		
		T	534.443,13	436.896,99	97.546,14	534.443,13	0,00		
Servizio 03									
ISTRUZIONE MEDIA									
2.04.03.01	Acquisizione di beni immobili	RS	24.321,00	0,00	24.321,00	24.321,00	0,00		
		CP	0,00	0,00	0,00	0,00	0,00		
		T	24.321,00	0,00	24.321,00	24.321,00	0,00		

BILANCIO CONSUNTIVO ESERCIZIO: 2012

PARTE II - SPESA

INTERVENTO		RS	Residui conservati e stanziamenti definitivi di bilancio	Conto del tesoriere	Determinazione dei residui	Impegni	Minori residui o economie
Codice e numero	Denominazione			Pagamenti	Residui da riportare		
			Residui (A)	Residui (B)	Residui (C)	Residui (D = B + C)	(E = A - D)
		CP	Competenza (F)	Competenza (G)	Competenza (H)	Competenza (I = G + H)	(L = F - I)
		T	Totale (M)	Totale (N)	Residui al 31 dicembre (O = C + H)	Impegni al 31 Dicembre (P = D + I)	
2.04.03.03	Acquisto di beni specifici per realizzazioni in economia ⁸	RS	510.000,00	305.678,23	204.321,77	510.000,00	0,00
		CP	0,00	0,00	0,00	0,00	0,00
		T	510.000,00	305.678,23	204.321,77	510.000,00	
Totale Servizio 03		RS	534.321,00	305.678,23	228.642,77	534.321,00	0,00
		CP	0,00	0,00	0,00	0,00	0,00
		T	534.321,00	305.678,23	228.642,77	534.321,00	
Servizio 05							
ASSISTENZA SCOLASTICA, TRASPORTO, REFEZIONE E ALTRI SERVIZI							
2.04.05.01	Acquisizione di beni immobili	RS	34.463,27	560,50	33.902,77	34.463,27	0,00
		CP	0,00	0,00	0,00	0,00	0,00
		T	34.463,27	560,50	33.902,77	34.463,27	
Totale Servizio 05		RS	34.463,27	560,50	33.902,77	34.463,27	0,00
		CP	0,00	0,00	0,00	0,00	0,00
		T	34.463,27	560,50	33.902,77	34.463,27	
Totale Funzione 04		RS	1.397.943,73	984.254,67	413.689,06	1.397.943,73	0,00
		CP	20.000,00	0,00	20.000,00	20.000,00	0,00
		T	1.417.943,73	984.254,67	433.689,06	1.417.943,73	
Funzione 05							
FUNZIONI RELATIVE ALLA CULTURA ED AI BENI CULTURALI							
Servizio 01							
BIBLIOTECHE, MUSEI E PINACOTE-CHE							

BILANCIO CONSUNTIVO ESERCIZIO: 2012

PARTE II - SPESA

INTERVENTO		RS	Residui conservati e stanziamenti definitivi di bilancio	Conto del tesoriere	Determinazione dei residui	Impegni	Minori residui o economie
Codice e numero	Denominazione			Pagamenti	Residui da riportare		
			Residui (A)	Residui (B)	Residui (C)	Residui (D = B + C)	(E = A - D)
		CP	Competenza (F)	Competenza (G)	Competenza (H)	Competenza (I = G + H)	(L = F - I)
		T	Totale (M)	Totale (N)	Residui al 31 dicembre (O = C + H)	Impegni al 31 Dicembre (P = D + I)	
2.05.01.01	Acquisizione di beni immobili	RS	107.044,96	28.762,36	78.282,60	107.044,96	0,00
		CP	2.252.000,00	0,00	0,00	0,00	-2.252.000,00
		T	2.359.044,96	28.762,36	78.282,60	107.044,96	
Totale Servizio 01		RS	107.044,96	28.762,36	78.282,60	107.044,96	0,00
		CP	2.252.000,00	0,00	0,00	0,00	-2.252.000,00
		T	2.359.044,96	28.762,36	78.282,60	107.044,96	
Servizio 02							
TEATRI, ATTIVITA' CULTURALI E SERVIZI DIVERSI NEL SETTORE CULTURALE							
2.05.02.01	Acquisizione di beni immobili	RS	27.221,39	0,00	27.221,39	27.221,39	0,00
		CP	6.020.000,00	0,00	20.000,00	20.000,00	-6.000.000,00
		T	6.047.221,39	0,00	47.221,39	47.221,39	
2.05.02.04	Utilizzo di beni di terzi per realizzazioni in economia	RS	70.790,03	50.130,16	20.659,87	70.790,03	0,00
		CP	0,00	0,00	0,00	0,00	0,00
		T	70.790,03	50.130,16	20.659,87	70.790,03	
2.05.02.06	Incarichi professionali esterni	RS	20.000,00	0,00	20.000,00	20.000,00	0,00
		CP	0,00	0,00	0,00	0,00	0,00
		T	20.000,00	0,00	20.000,00	20.000,00	
Totale Servizio 02		RS	118.011,42	50.130,16	67.881,26	118.011,42	0,00
		CP	6.020.000,00	0,00	20.000,00	20.000,00	-6.000.000,00
		T	6.138.011,42	50.130,16	87.881,26	138.011,42	
Totale Funzione 05		RS	225.056,38	78.892,52	146.163,86	225.056,38	0,00
		CP	8.272.000,00	0,00	20.000,00	20.000,00	-8.252.000,00
		T	8.497.056,38	78.892,52	166.163,86	245.056,38	

BILANCIO CONSUNTIVO ESERCIZIO: 2012

PARTE II - SPESA

INTERVENTO		RS	Residui conservati e stanziamenti definitivi di bilancio	Conto del tesoriere	Determinazione dei residui	Impegni	Minori residui o economie
Codice e numero	Denominazione			Pagamenti	Residui da riportare		
			Residui (A)	Residui (B)	Residui (C)	Residui (D = B + C)	(E = A - D)
		CP	Competenza (F)	Competenza (G)	Competenza (H)	Competenza (I = G + H)	(L = F - I)
		T	Totale (M)	Totale (N)	Residui al 31 dicembre (O = C + H)	Impegni al 31 Dicembre (P = D + I)	
	Funzione 06 FUNZIONI NEL SETTORE SPORTIVO E RICREATIVO						
	Servizio 02 STADIO COMUNALE, PALAZZO DELLOSPORT ED ALTRI IMPIANTI						
2.06.02.01	Acquisizione di beni immobili	RS	1.268.917,10	317.380,07	951.537,03	1.268.917,10	0,00
		CP	49.000,00	0,00	0,00	0,00	-49.000,00
		T	1.317.917,10	317.380,07	951.537,03	1.268.917,10	
2.06.02.05	Acquisizioni di beni mobili, macchine ed attrezzature tecnico-scientifiche	RS	851,56	0,00	851,56	851,56	0,00
		CP	0,00	0,00	0,00	0,00	0,00
		T	851,56	0,00	851,56	851,56	
	Totale Servizio 02	RS	1.269.768,66	317.380,07	952.388,59	1.269.768,66	0,00
		CP	49.000,00	0,00	0,00	0,00	-49.000,00
		T	1.318.768,66	317.380,07	952.388,59	1.269.768,66	
	Totale Funzione 06	RS	1.269.768,66	317.380,07	952.388,59	1.269.768,66	0,00
		CP	49.000,00	0,00	0,00	0,00	-49.000,00
		T	1.318.768,66	317.380,07	952.388,59	1.269.768,66	
	Funzione 07 FUNZIONI NEL CAMPO TURISTICO						
	Servizio 01 SERVIZI TURISTICI						

BILANCIO CONSUNTIVO ESERCIZIO: 2012

PARTE II - SPESA

INTERVENTO		RS	Residui conservati e stanziamenti definitivi di bilancio	Conto del tesoriere	Determinazione dei residui	Impegni	Minori residui o economie	
Codice e numero	Denominazione			Pagamenti	Residui da riportare			
			Residui (A)	Residui (B)	Residui (C)	Residui (D = B + C)	(E = A - D)	
		CP	Competenza (F)	Competenza (G)	Competenza (H)	Competenza (I = G + H)		(L = F - I)
		T	Totale (M)	Totale (N)	Residui al 31 dicembre (O = C + H)	Impegni al 31 Dicembre (P = D + I)		
2.07.01.01	Acquisizione di beni immobili	RS	21.052,93	0,00	21.052,93	21.052,93	0,00	
		CP	0,00	0,00	0,00	0,00	0,00	
		T	21.052,93	0,00	21.052,93	21.052,93		
	Totale Servizio 01	RS	21.052,93	0,00	21.052,93	21.052,93	0,00	
		CP	0,00	0,00	0,00	0,00	0,00	
		T	21.052,93	0,00	21.052,93	21.052,93		
	Totale Funzione 07	RS	21.052,93	0,00	21.052,93	21.052,93	0,00	
		CP	0,00	0,00	0,00	0,00	0,00	
		T	21.052,93	0,00	21.052,93	21.052,93		
	Funzione 08							
	FUNZIONI NEL CAMPO DELLA VIABILITA' E DEI TRASPORTI							
	Servizio 01							
	VIABILITA', CIRCOLAZIONE STRA-DALE E SERVIZI CONNESSI							
2.08.01.01	Acquisizione di beni immobili	RS	2.514.897,07	551.056,13	1.944.986,64	2.496.042,77	-18.854,30	INS
		CP	1.814.257,00	0,00	100.000,00	100.000,00	-1.714.257,00	
		T	4.329.154,07	551.056,13	2.044.986,64	2.596.042,77		
2.08.01.03	Acquisto di beni specifici per realizzazioni in economia ⁸	RS	0,00	0,00	0,00	0,00	0,00	
		CP	1.465.000,00	0,00	0,00	0,00	-1.465.000,00	
		T	1.465.000,00	0,00	0,00	0,00		
	Totale Servizio 01	RS	2.514.897,07	551.056,13	1.944.986,64	2.496.042,77	-18.854,30	INS
		CP	3.279.257,00	0,00	100.000,00	100.000,00	-3.179.257,00	
		T	5.794.154,07	551.056,13	2.044.986,64	2.596.042,77		

BILANCIO CONSUNTIVO ESERCIZIO: 2012

PARTE II - SPESA

INTERVENTO		RS	Residui conservati e stanziamenti definitivi di bilancio	Conto del tesoriere	Determinazione dei residui	Impegni	Minori residui o economie
Codice e numero	Denominazione			Pagamenti	Residui da riportare		
				Residui (A)	Residui (B)		
		CP	Competenza (F)	Competenza (G)	Competenza (H)	Competenza (I = G + H)	(L = F - I)
		T	Totale (M)	Totale (N)	Residui al 31 dicembre (O = C + H)	Impegni al 31 Dicembre (P = D + I)	
Servizio 02							
ILLUMINAZIONE PUBBLICA E SER- VIZI CONNESSI							
2.08.02.01	Acquisizione di beni immobili	RS	126.259,52	50.295,04	75.964,48	126.259,52	0,00
		CP	0,00	0,00	0,00	0,00	0,00
		T	126.259,52	50.295,04	75.964,48	126.259,52	
2.08.02.03	Acquisto di beni specifici per realizzazioni in economia ⁸	RS	99.882,93	96.482,65	3.400,28	99.882,93	0,00
		CP	0,00	0,00	0,00	0,00	0,00
		T	99.882,93	96.482,65	3.400,28	99.882,93	
Totale Servizio 02		RS	226.142,45	146.777,69	79.364,76	226.142,45	0,00
		CP	0,00	0,00	0,00	0,00	0,00
		T	226.142,45	146.777,69	79.364,76	226.142,45	
Totale Funzione 08		RS	2.741.039,52	697.833,82	2.024.351,40	2.722.185,22	-18.854,30
		CP	3.279.257,00	0,00	100.000,00	100.000,00	-3.179.257,00
		T	6.020.296,52	697.833,82	2.124.351,40	2.822.185,22	
Funzione 09							
FUNZIONI RIGUARDANTI LA GESTIONE DEL TERRITORIO E DELL'AMBIENTE							
Servizio 01							
URBANISTICA E GESTIONE DEL TERRITORIO							
2.09.01.01	Acquisizione di beni immobili	RS	24.695,22	0,00	24.695,22	24.695,22	0,00
		CP	0,00	0,00	0,00	0,00	0,00
		T	24.695,22	0,00	24.695,22	24.695,22	

BILANCIO CONSUNTIVO ESERCIZIO: 2012

PARTE II - SPESA

INTERVENTO		RS	Residui conservati e stanziamenti definitivi di bilancio	Conto del tesoriere	Determinazione dei residui	Impegni	Minori residui o economie	
Codice e numero	Denominazione			Pagamenti	Residui da riportare			
			Residui (A)	Residui (B)	Residui (C)	Residui (D = B + C)	(E = A - D)	
		CP	Competenza (F)	Competenza (G)	Competenza (H)	Competenza (I = G + H)		(L = F - I)
		T	Totale (M)	Totale (N)	Residui al 31 dicembre (O = C + H)	Impegni al 31 Dicembre (P = D + I)		
2.09.01.06	Incarichi professionali esterni	RS	58.937,81	0,00	58.937,81	58.937,81	0,00	
		CP	144.000,00	0,00	144.000,00	144.000,00	0,00	
		T	202.937,81	0,00	202.937,81	202.937,81		
	Totale Servizio 01	RS	83.633,03	0,00	83.633,03	83.633,03	0,00	
		CP	144.000,00	0,00	144.000,00	144.000,00	0,00	
		T	227.633,03	0,00	227.633,03	227.633,03		
	Servizio 04 SERVIZIO IDRICO INTEGRATO							
2.09.04.01	Acquisizione di beni immobili	RS	2.836.227,51	10.406,05	2.819.236,29	2.829.642,34	-6.585,17	INS
		CP	192.000,00	0,00	78.916,00	78.916,00	-113.084,00	
		T	3.028.227,51	10.406,05	2.898.152,29	2.908.558,34		
2.09.04.03	Acquisto di beni specifici per realizzazioni in economia8	RS	0,00	0,00	0,00	0,00	0,00	
		CP	15.493.707,00	0,00	0,00	0,00	-15.493.707,00	
		T	15.493.707,00	0,00	0,00	0,00		
2.09.04.07	trasferimenti di capitale	RS	60.000,00	0,00	60.000,00	60.000,00	0,00	
		CP	0,00	0,00	0,00	0,00	0,00	
		T	60.000,00	0,00	60.000,00	60.000,00		
	Totale Servizio 04	RS	2.896.227,51	10.406,05	2.879.236,29	2.889.642,34	-6.585,17	INS
		CP	15.685.707,00	0,00	78.916,00	78.916,00	-15.606.791,00	
		T	18.581.934,51	10.406,05	2.958.152,29	2.968.558,34		
	Servizio 06 PARCHI E SERVIZI PER LA TUTELA AMBIENTALE DEL VERDE, ALTRI SERVIZI RELATIVI AL TERRITORIO ED ALL'AMBIENTE							

BILANCIO CONSUNTIVO ESERCIZIO: 2012

PARTE II - SPESA

INTERVENTO		RS	Residui conservati e stanziamenti definitivi di bilancio	Conto del tesoriere	Determinazione dei residui	Impegni	Minori residui o economie
Codice e numero	Denominazione			Pagamenti	Residui da riportare		
			Residui (A)	Residui (B)	Residui (C)	Residui (D = B + C)	(E = A - D)
		CP	Competenza (F)	Competenza (G)	Competenza (H)	Competenza (I = G + H)	(L = F - I)
		T	Totale (M)	Totale (N)	Residui al 31 dicembre (O = C + H)	Impegni al 31 Dicembre (P = D + I)	
2.09.06.01	Acquisizione di beni immobili	RS	1.900.489,12	248.561,17	1.651.927,95	1.900.489,12	0,00
		CP	14.179.256,00	0,00	0,00	0,00	-14.179.256,00
		T	16.079.745,12	248.561,17	1.651.927,95	1.900.489,12	
Totale Servizio 06		RS	1.900.489,12	248.561,17	1.651.927,95	1.900.489,12	0,00
		CP	14.179.256,00	0,00	0,00	0,00	-14.179.256,00
		T	16.079.745,12	248.561,17	1.651.927,95	1.900.489,12	
Totale Funzione 09		RS	4.880.349,66	258.967,22	4.614.797,27	4.873.764,49	-6.585,17
		CP	30.008.963,00	0,00	222.916,00	222.916,00	-29.786.047,00
		T	34.889.312,66	258.967,22	4.837.713,27	5.096.680,49	
Funzione 10 FUNZIONI NEL SETTORE SOCIALE							
Servizio 03 STRUTTURE RESIDENZIALI E DI RICOVERO PER ANZIANI							
2.10.03.01	Acquisizione di beni immobili	RS	10.737,79	0,00	10.737,79	10.737,79	0,00
		CP	0,00	0,00	0,00	0,00	0,00
		T	10.737,79	0,00	10.737,79	10.737,79	
Totale Servizio 03		RS	10.737,79	0,00	10.737,79	10.737,79	0,00
		CP	0,00	0,00	0,00	0,00	0,00
		T	10.737,79	0,00	10.737,79	10.737,79	
Servizio 05 SERVIZIO NECROSCOPICO E CIMITERIALE							

BILANCIO CONSUNTIVO ESERCIZIO: 2012

PARTE II - SPESA

INTERVENTO		RS	Residui conservati e stanziamenti definitivi di bilancio	Conto del tesoriere	Determinazione dei residui	Impegni	Minori residui o economie
Codice e numero	Denominazione			Pagamenti	Residui da riportare		
			Residui (A)	Residui (B)	Residui (C)	Residui (D = B + C)	(E = A - D)
		CP	Competenza (F)	Competenza (G)	Competenza (H)	Competenza (I = G + H)	(L = F - I)
		T	Totale (M)	Totale (N)	Residui al 31 dicembre (O = C + H)	Impegni al 31 Dicembre (P = D + I)	
2.10.05.01	Acquisizione di beni immobili	RS	641.779,82	353.452,74	288.327,08	641.779,82	0,00
		CP	0,00	0,00	0,00	0,00	0,00
		T	641.779,82	353.452,74	288.327,08	641.779,82	
	Totale Servizio 05	RS	641.779,82	353.452,74	288.327,08	641.779,82	0,00
		CP	0,00	0,00	0,00	0,00	0,00
		T	641.779,82	353.452,74	288.327,08	641.779,82	
	Totale Funzione 10	RS	652.517,61	353.452,74	299.064,87	652.517,61	0,00
		CP	0,00	0,00	0,00	0,00	0,00
		T	652.517,61	353.452,74	299.064,87	652.517,61	

BILANCIO CONSUNTIVO ESERCIZIO: 2012

PARTE II - SPESA

INTERVENTO		RS	Residui conservati e stanziamenti definitivi di bilancio	Conto del tesoriere	Determinazione dei residui	Impegni	Minori residui o economie
Codice e numero	Denominazione						
				Residui (A)	Residui (B)	Residui (C)	Residui (D = B + C)
				CP	Competenza (F)	Competenza (G)	Competenza (H)
T	Totale (M)	Totale (N)	Residui al 31 dicembre (O = C + H)	Impegni al 31 Dicembre (P = D + I)	(E = A - D)	(L = F - I)	
Riassunto Titolo 2							
SPESE IN CONTO CAPITALE							
FUNZIONE 01	FUNZIONI GENERALI DI AMM.NE, DI GESTIONE E DI CONTROLLO	RS	718.311,35	4.586,97	713.724,38	718.311,35	0,00
		CP	11.040.932,00	0,00	417.500,00	417.500,00	-10.623.432,00
		T	11.759.243,35	4.586,97	1.131.224,38	1.135.811,35	
FUNZIONE 02	FUNZIONI RELATIVE ALLA GIUSTIZIA	RS	0,00	0,00	0,00	0,00	0,00
		CP	0,00	0,00	0,00	0,00	0,00
		T	0,00	0,00	0,00	0,00	
FUNZIONE 03	POLIZIA LOCALE	RS	151.175,72	0,00	151.175,72	151.175,72	0,00
		CP	0,00	0,00	0,00	0,00	0,00
		T	151.175,72	0,00	151.175,72	151.175,72	
FUNZIONE 04	ISTRUZIONE PUBBLICA	RS	1.397.943,73	984.254,67	413.689,06	1.397.943,73	0,00
		CP	20.000,00	0,00	20.000,00	20.000,00	0,00
		T	1.417.943,73	984.254,67	433.689,06	1.417.943,73	
FUNZIONE 05	FUNZIONI RELATIVE ALLA CULTURA ED AI BENI CULTURALI	RS	225.056,38	78.892,52	146.163,86	225.056,38	0,00
		CP	8.272.000,00	0,00	20.000,00	20.000,00	-8.252.000,00
		T	8.497.056,38	78.892,52	166.163,86	245.056,38	
FUNZIONE 06	FUNZIONI NEL SETTORE SPORTIVO E RICREATIVO	RS	1.269.768,66	317.380,07	952.388,59	1.269.768,66	0,00
		CP	49.000,00	0,00	0,00	0,00	-49.000,00
		T	1.318.768,66	317.380,07	952.388,59	1.269.768,66	
FUNZIONE 07	FUNZIONI NEL CAMPO TURISTICO	RS	21.052,93	0,00	21.052,93	21.052,93	0,00
		CP	0,00	0,00	0,00	0,00	0,00
		T	21.052,93	0,00	21.052,93	21.052,93	

BILANCIO CONSUNTIVO ESERCIZIO: 2012

PARTE II - SPESA

INTERVENTO		RS	Residui conservati e stanziamenti definitivi di bilancio	Conto del tesoriere		Determinazione dei residui		Impegni	Minori residui o economie	
Codice e numero	Denominazione			Pagamenti		Residui da riportare				
		Residui (A)	Residui (B)	Residui (C)	Residui (D = B + C)	(E = A - D)				
		CP	Competenza (F)	Competenza (G)	Competenza (H)	Competenza (I = G + H)			(L = F - I)	
		T	Totale (M)	Totale (N)	Residui al 31 dicembre (O = C + H)	Impegni al 31 Dicembre (P = D + I)				
	FUNZIONE 08 FUNZIONI NEL CAMPO DELLA VIABILITA' E DEI TRASPORTI	RS	2.741.039,52	697.833,82	2.024.351,40	2.722.185,22	-18.854,30	INS		
		CP	3.279.257,00	0,00	100.000,00	100.000,00	-3.179.257,00			
		T	6.020.296,52	697.833,82	2.124.351,40	2.822.185,22				
	FUNZIONE 09 FUNZIONI RIGUARDANTI LA GESTIONE DEL TERRITORIO E DELL'AMBIENTE	RS	4.880.349,66	258.967,22	4.614.797,27	4.873.764,49	-6.585,17	INS		
		CP	30.008.963,00	0,00	222.916,00	222.916,00	-29.786.047,00			
		T	34.889.312,66	258.967,22	4.837.713,27	5.096.680,49				
	FUNZIONE 10 FUNZIONI NEL SETTORE SOCIALE	RS	652.517,61	353.452,74	299.064,87	652.517,61	0,00			
		CP	0,00	0,00	0,00	0,00	0,00			
		T	652.517,61	353.452,74	299.064,87	652.517,61				
	FUNZIONE 11 FUNZIONE NEL CAMPO DELLO SVILUPPO ECONOMICO	RS	0,00	0,00	0,00	0,00	0,00			
		CP	0,00	0,00	0,00	0,00	0,00			
		T	0,00	0,00	0,00	0,00				
Totale Titolo 2		RS	12.057.215,56	2.695.368,01	9.336.408,08	12.031.776,09	-25.439,47	INS		
		CP	52.670.152,00	0,00	780.416,00	780.416,00	-51.889.736,00			
		T	64.727.367,56	2.695.368,01	10.116.824,08	12.812.192,09				

BILANCIO CONSUNTIVO ESERCIZIO: 2012

PARTE II - SPESA

Codice e numero	INTERVENTO Denominazione	RS	Residui conservati e stanziamenti definitivi di bilancio	Conto del tesoriere	Determinazione dei residui	Impegni	Minori residui o economie
			Residui (A)	Pagamenti	Residui da riportare		
				Residui (B)	Residui (C)	Residui (D = B + C)	
				Competenza (F)	Competenza (G)	Competenza (H)	Competenza (I = G + H)
T	Totale (M)	Totale (N)	Residui al 31 dicembre (O = C + H)	Impegni al 31 Dicembre (P = D + I)	(E = A - D)	(L = F - I)	
	Titolo 3						
	SPESE PER RIMBORSO PRESTITI						
	Funzione 01						
	FUNZIONI GENERALI DI AMM.NE, DI GESTIONE E DI CONTROLLO						
	Servizio 03						
	GESTIONE ECONOMICA, FINANZIARIA, PROGRAMMAZIONE, PROVVEDITORATO E CONTROLLO DI GESTIONE						
3.01.03.01	Rimborso per anticipazioni dicassa	RS	50.128,31	31.977,46	18.150,85	50.128,31	0,00
		CP	1.000.000,00	0,00	0,00	0,00	-1.000.000,00
		T	1.050.128,31	31.977,46	18.150,85	50.128,31	
3.01.03.03	Rimborso di quota capitale dimutui e prestiti	RS	0,00	0,00	0,00	0,00	0,00
		CP	1.187.259,00	1.187.254,92	0,00	1.187.254,92	-4,08
		T	1.187.259,00	1.187.254,92	0,00	1.187.254,92	
		RS	50.128,31	31.977,46	18.150,85	50.128,31	0,00
	Totale Servizio 03	CP	2.187.259,00	1.187.254,92	0,00	1.187.254,92	-1.000.004,08
		T	2.237.387,31	1.219.232,38	18.150,85	1.237.383,23	
	Servizio 08						
	ALTRI SERVIZI GENERALI						
3.01.08.01	Rimborso per anticipazioni dicassa	RS	7.041.513,72	0,00	7.041.513,72	7.041.513,72	0,00
		CP	21.000.000,00	16.497.652,14	1.903.253,59	18.400.905,73	-2.599.094,27
		T	28.041.513,72	16.497.652,14	8.944.767,31	25.442.419,45	

BILANCIO CONSUNTIVO ESERCIZIO: 2012

PARTE II - SPESA

INTERVENTO		RS	Residui conservati e stanziamenti definitivi di bilancio	Conto del tesoriere	Determinazione dei residui	Impegni	Minori residui o economie
Codice e numero	Denominazione			Pagamenti	Residui da riportare		
			Residui (A)	Residui (B)	Residui (C)	Residui (D = B + C)	(E = A - D)
		CP	Competenza (F)	Competenza (G)	Competenza (H)	Competenza (I = G + H)	(L = F - I)
		T	Totale (M)	Totale (N)	Residui al 31 dicembre (O = C + H)	Impegni al 31 Dicembre (P = D + I)	
	Totale Servizio 08	RS	7.041.513,72	0,00	7.041.513,72	7.041.513,72	0,00
		CP	21.000.000,00	16.497.652,14	1.903.253,59	18.400.905,73	-2.599.094,27
		T	28.041.513,72	16.497.652,14	8.944.767,31	25.442.419,45	
	Totale Funzione 01	RS	7.091.642,03	31.977,46	7.059.664,57	7.091.642,03	0,00
		CP	23.187.259,00	17.684.907,06	1.903.253,59	19.588.160,65	-3.599.098,35
		T	30.278.901,03	17.716.884,52	8.962.918,16	26.679.802,68	
	Riassunto Titolo 3						
	SPESE PER RIMBORSO PRESTITI						
	FUNZIONE 01 FUNZIONI GENERALI DI AMM.NE, DI GESTIONE E DI CONTROLLO	RS	7.091.642,03	31.977,46	7.059.664,57	7.091.642,03	0,00
		CP	23.187.259,00	17.684.907,06	1.903.253,59	19.588.160,65	-3.599.098,35
		T	30.278.901,03	17.716.884,52	8.962.918,16	26.679.802,68	
	Totale Titolo 3	RS	7.091.642,03	31.977,46	7.059.664,57	7.091.642,03	0,00
		CP	23.187.259,00	17.684.907,06	1.903.253,59	19.588.160,65	-3.599.098,35
		T	30.278.901,03	17.716.884,52	8.962.918,16	26.679.802,68	

BILANCIO CONSUNTIVO ESERCIZIO: 2012

PARTE II - SPESA

INTERVENTO		RS	Residui conservati e stanziamenti definitivi di bilancio	Conto del tesoriere	Determinazione dei residui	Impegni	Minori residui o economie	
Codice e numero	Denominazione			Pagamenti	Residui da riportare			
		Residui (A)	Residui (B)	Residui (C)	Residui (D = B + C)	(E = A - D)		
CP	Competenza (F)	Competenza (G)	Competenza (H)	Competenza (I = G + H)	(L = F - I)			
T	Totale (M)	Totale (N)	Residui al 31 dicembre (O = C + H)	Impegni al 31 Dicembre (P = D + I)				
	Titolo 4							
	SPESE PER SERVIZI PER CONTO DITERZI							
4.00.00.01	RITENUTE PREVIDENZIALI ED ASSISTENZIALI AL PERSONALE	RS	136.819,03	135.961,08	857,95	136.819,03	0,00	
		CP	1.430.000,00	904.096,81	138.652,55	1.042.749,36	-387.250,64	
		T	1.566.819,03	1.040.057,89	139.510,50	1.179.568,39		
4.00.00.02	RITENUTE ERARIALI	RS	207.272,20	202.090,99	5.181,21	207.272,20	0,00	
		CP	1.600.000,00	1.045.081,09	206.432,26	1.251.513,35	-348.486,65	
		T	1.807.272,20	1.247.172,08	211.613,47	1.458.785,55		
4.00.00.03	ALTRE RITENUTE AL PERSONALE PER CONTO DI TERZI	RS	2.929,68	1.653,52	1.276,16	2.929,68	0,00	
		CP	100.000,00	45.294,74	2.402,25	47.696,99	-52.303,01	
		T	102.929,68	46.948,26	3.678,41	50.626,67		
4.00.00.04	RESTITUZIONE DI DEPOSITI CAUZIONALI	RS	271.702,46	12.587,54	259.114,92	271.702,46	0,00	
		CP	100.000,00	0,00	82.660,47	82.660,47	-17.339,53	
		T	371.702,46	12.587,54	341.775,39	354.362,93		
4.00.00.05	SPESE PER SERVIZI PER CONTI DI TERZI	RS	2.709.724,71	749.201,63	1.960.523,08	2.709.724,71	0,00	
		CP	2.250.000,00	760.147,95	775.862,57	1.536.010,52	-713.989,48	
		T	4.959.724,71	1.509.349,58	2.736.385,65	4.245.735,23		
4.00.00.06	ANTICIPAZIONE DI FONDI PER IL SERVIZIO ECONOMATO	RS	200.993,63	10.622,00	0,00	10.622,00	-190.371,63	INS
		CP	120.000,00	67.548,77	395,80	67.944,57	-52.055,43	
		T	320.993,63	78.170,77	395,80	78.566,57		
4.00.00.07	RESTITUZIONE DI DEPOSITI PER SPESE CONTRATTUALI	RS	10.815,03	4.166,70	6.648,33	10.815,03	0,00	
		CP	30.000,00	0,00	0,00	0,00	-30.000,00	
		T	40.815,03	4.166,70	6.648,33	10.815,03		

BILANCIO CONSUNTIVO ESERCIZIO: 2012

PARTE II - SPESA

INTERVENTO		RS	Residui conservati e stanziamenti definitivi di bilancio	Conto del tesoriere	Determinazione dei residui	Impegni	Minori residui o economie		
Codice e numero	Denominazione			Pagamenti	Residui da riportare				
			Residui (A)	Residui (B)	Residui (C)	Residui (D = B + C)	(E = A - D)		
		CP	Competenza (F)	Competenza (G)	Competenza (H)	Competenza (I = G + H)	(L = F - I)		
		T	Totale (M)	Totale (N)	Residui al 31 dicembre (O = C + H)	Impegni al 31 Dicembre (P = D + I)			
Totale		RS	3.540.256,74	1.116.283,46	2.233.601,65	3.349.885,11	-190.371,63	INS	
		CP	5.630.000,00	2.822.169,36	1.206.405,90	4.028.575,26	-1.601.424,74		
		T	9.170.256,74	3.938.452,82	3.440.007,55	7.378.460,37			
Riassunto Titolo 4									
SPESE PER SERVIZI PER CONTO DITERZI									
Totale Titolo 4		RS	3.540.256,74	1.116.283,46	2.233.601,65	3.349.885,11	-190.371,63	INS	
		CP	5.630.000,00	2.822.169,36	1.206.405,90	4.028.575,26	-1.601.424,74		
		T	9.170.256,74	3.938.452,82	3.440.007,55	7.378.460,37			

A large, stylized handwritten signature in blue ink is present in the lower-left quadrant of the page. To its right, there are smaller initials, possibly 'R.F.', also in blue ink.

BILANCIO CONSUNTIVO ESERCIZIO: 2012

PARTE II - SPESA

Codice e numero	INTERVENTO Denominazione	RS	Residui conservati e stanziamenti definitivi di bilancio	Conto del tesoriere	Determinazione dei residui	Impegni	Minori residui o economie	
			Residui (A)	Pagamenti	Residui da riportare			
				Residui (B)	Residui (C)	Residui (D = B + C)		
				Competenza (F)	Competenza (G)	Competenza (H)	Competenza (I = G + H)	
T	Totale (M)	Totale (N)	Residui al 31 dicembre (O = C + H)	Impegni al 31 Dicembre (P = D + I)	(E = A - D)	(L = F - I)		
	RIEPILOGO DEI TITOLI							
	Titolo 1 SPESE CORRENTI	RS	22.430.941,09	5.664.198,52	16.720.156,76	22.384.355,28	-46.585,81	INS
		CP	26.229.780,38	16.809.742,91	6.936.224,25	23.745.967,16	-2.483.813,22	
		T	48.660.721,47	22.473.941,43	23.656.381,01	46.130.322,44		
	Titolo 2 SPESE IN CONTO CAPITALE	RS	12.057.215,56	2.695.368,01	9.336.408,08	12.031.776,09	-25.439,47	INS
		CP	52.670.152,00	0,00	780.416,00	780.416,00	-51.889.736,00	
		T	64.727.367,56	2.695.368,01	10.116.824,08	12.812.192,09		
	Titolo 3 SPESE PER RIMBORSO PRESTITI	RS	7.091.642,03	31.977,46	7.059.664,57	7.091.642,03	0,00	
		CP	23.187.259,00	17.684.907,06	1.903.253,59	19.588.160,65	-3.599.098,35	
		T	30.278.901,03	17.716.884,52	8.962.918,16	26.679.802,68		
	Titolo 4 SPESE PER SERVIZI PER CONTO DITERZI	RS	3.540.256,74	1.116.283,46	2.233.601,65	3.349.885,11	-190.371,63	INS
		CP	5.630.000,00	2.822.169,36	1.206.405,90	4.028.575,26	-1.601.424,74	
		T	9.170.256,74	3.938.452,82	3.440.007,55	7.378.460,37		
	Totale Spese	RS	45.120.055,42	9.507.827,45	35.349.831,06	44.857.658,51	-262.396,91	INS
		CP	107.717.191,38	37.316.819,33	10.826.299,74	48.143.119,07	-59.574.072,31	
		T	152.837.246,80	46.824.646,78	46.176.130,80	93.000.777,58		
	Disavanzo di Amministrazione	CP	0,00	0,00	0,00	0,00	0,00	
	TOTALE GENERALE DELLA SPESA	RS	45.120.055,42	9.507.827,45	35.349.831,06	44.857.658,51	-262.396,91	INS
		CP	107.717.191,38	37.316.819,33	10.826.299,74	48.143.119,07	-59.574.072,31	
		T	152.837.246,80	46.824.646,78	46.176.130,80	93.000.777,58		

CONTO DEL BILANCIO

QUADRO GENERALE RIASSUNTIVO DELLE SPESE

ESERCIZIO: 2012
 CODICE ISTAT:
 PARTITA IVA: 00226540839

ENTE: Comune di Milazzo
 DELIBERA DI APPROVAZIONE: N° 08 del 10 marzo 2015
 DEL: 00/00/0

SIGLA PROVINCIA: ME
 NUMERO DI ABITANTI: 0
 SUPERFICIE (kmq): 0,00

SPESE	COMPETENZA						RESIDUI					
	Previsioni iniziali	Previsioni definitive	% di definizione	Impegni		Pagamenti	% di realizz.ne	Residui dalla competenza	Conservati	Pagati	% di realizz.ne	Rimasti
				Totale	Di cui spese correlate alle entrate							
1	2	3	4	5	6	7	8	9	10	11	12	13
Titolo I - Spese correnti	26.139.907,63	26.229.780,38	100,34	23.745.967,16	0,00	16.809.742,91	70,79	6.936.224,25	22.384.355,28	5.664.198,52	25,30	16.720.156,76
Titolo II - Spese in conto capitale	52.670.152,00	52.670.152,00	100,00	780.416,00	0,00	0,00	0,00	780.416,00	12.031.776,09	2.695.368,01	22,40	9.336.408,08
TOTALE SPESE FINALI	78.810.059,63	78.899.932,38	100,11	24.526.383,16	0,00	16.809.742,91	68,54	7.716.640,25	34.416.131,37	8.359.566,53	24,29	26.056.564,84
Titolo III - Spese per rimborso di prestiti	23.187.259,00	23.187.259,00	100,00	19.588.160,65	0,00	17.684.907,06	90,28	1.903.253,59	7.091.642,03	31.977,46	0,45	7.059.664,57
Titolo IV - Spese per servizi per conto di terzi	5.630.000,00	5.630.000,00	100,00	4.028.575,26	0,00	2.822.169,36	70,05	1.206.405,90	3.349.885,11	1.116.283,46	33,32	2.233.601,65
TOTALE	107.627.318,63	107.717.191,38	100,08	48.143.119,07	0,00	37.316.819,33	77,51	10.826.299,74	44.857.658,51	9.507.827,45	21,20	35.349.831,06
Disavanzo di amministrazione	0,00	0,00	0,00	0,00	0,00	0,00	0,00	0,00	0,00	0,00	0,00	0,00
TOTALE COMPLESSIVO DELLE SPESE	107.627.318,63	107.717.191,38	100,08	48.143.119,07	0,00	37.316.819,33	77,51	10.826.299,74	44.857.658,51	9.507.827,45	21,20	35.349.831,06

CONTO DEL BILANCIO

QUADRO GENERALE RIASSUNTIVO DEI RISULTATI DIFFERENZIALI

ESERCIZIO: 2012
 CODICE ISTAT:
 PARTITA IVA: 00226540839

ENTE: Comune di Milazzo
 DELIBERA DI APPROVAZIONE: N° 8 del 19 marzo 2015
 DEL: 00/00/0

SIGLA PROVINCIA: ME
 NUMERO DI ABITANTI: 0
 SUPERFICIE (kmq): 0,00

ENTRATE	COMPETENZA						RESIDUI				
	Previsioni iniziali	Previsioni definitive	% di definizione	Accertamenti o impegni	Riscossioni o pagamenti	% di realizz.ne	Residui attivi e passivi	Conservati	Riscossi o pagati	% di realizz.ne	Rimasti
1	2	3	4	5	6	7	8	9	10	11	12
A) Equilibrio economico e finanziario											
Entrate Titolo I - II - III (+)	28.081.666,63	28.171.539,38	100,32	27.986.236,67	16.680.860,92	59,60	25.549.745,20	26.058.121,17	7.917.208,81	30,38	18.140.912,36
Quote oneri di urbanizzazione (+)	0,00	0,00	0,00	0,00	0,00	0,00	0,00	0,00	0,00	0,00	0,00
Avanzo di amministrazione destinato a spese correnti (+)	0,00	0,00	0,00	0,00	0,00	0,00	0,00	0,00	0,00	0,00	0,00
Mutui per debiti fuori bilancio (+)	0,00	0,00	0,00	0,00	0,00	0,00	0,00	0,00	0,00	0,00	0,00
Spese correnti (-)	26.139.907,63	26.229.780,38	100,34	23.745.967,16	16.809.742,91	70,79	22.430.941,09	22.384.355,28	5.664.198,52	25,30	16.720.156,76
DIFFERENZA	1.941.759,00	1.941.759,00	100,00	4.240.269,51	-128.881,99	3,04	3.118.804,11	3.673.765,89	2.253.010,29	61,33	1.420.755,60
Quote di capitale dei mutui in estinzione (-)	0,00	0,00	0,00	0,00	0,00	0,00	0,00	0,00	0,00	0,00	0,00
DIFFERENZA	1.941.759,00	1.941.759,00	100,00	4.240.269,51	-128.881,99	3,04	3.118.804,11	3.673.765,89	2.253.010,29	61,33	1.420.755,60
B) Equilibrio finale											
Entrate finali (titoli I - II - III - IV) (+)	79.920.220,63	80.010.093,38	100,11	29.068.560,97	17.671.701,44	60,79	29.095.131,13	29.603.507,10	8.283.228,56	27,98	21.320.278,54
Spese finali (titoli I - II) (-)	78.810.059,63	78.899.932,38	100,11	24.526.383,16	16.809.742,91	68,54	34.488.156,65	34.416.131,37	8.359.566,53	24,29	26.056.564,84
Saldo netto da finanziare (-) o impiegare (+)	1.110.161,00	1.110.161,00	100,00	4.542.177,81	861.958,53	18,98	-5.393.025,52	-4.812.624,27	-76.337,97	1,59	-4.736.286,30

CONTO DEL BILANCIO

QUADRO RIASSUNTIVO DELLA GESTIONE DI COMPETENZA

Pag. 1

ESERCIZIO: 2012
CODICE ISTAT:
PARTITA IVA: 00226540839

ENTE: Comune di Milazzo
DELIBERA DI APPROVAZIONE: N° 8 del 10 marzo 2015
DEL: 00/00/0

SIGLA PROVINCIA: ME
NUMERO DI ABITANTI: 0
SUPERFICIE (kmq): 0,00

RISCOSSIONI		39.691.743,17
PAGAMENTI (-)		37.316.819,33
DIFFERENZA		2.374.923,84
RESIDUI ATTIVI (+)		11.806.298,79
RESIDUI PASSIVI (-)		10.826.299,74
DIFFERENZA		979.999,05
AVANZO (+) O DISAVANZO (-)		3.354.922,89
RISULTATO DI GESTIONE	- FONDI VINCOLATI	0,00
	- FONDI PER FINANZIAMENTO SPESE IN CONTO CAPITALE	0,00
	- FONDI DI AMMORTAMENTO	0,00
	- FONDI NON VINCOLATI	0,00




CONTO DEL BILANCIO

QUADRO RIASSUNTIVO DELLA GESTIONE FINANZIARIA

Pag. 1

ESERCIZIO: 2012
 CODICE ISTAT:
 PARTITA IVA: 00226540839

ENTE: Comune di Milazzo
 DELIBERA DI APPROVAZIONE: N°
 DEL: 00/00/0

8 del 19 marzo 2015


SIGLA PROVINCIA: ME
 NUMERO DI ABITANTI: 0
 SUPERFICIE (kmq): 0,00

	GESTIONE		
	RESIDUI	COMPETENZA	TOTALE
Fondo di cassa al 1° gennaio	=====	=====	0,00
RISCOSSIONI	9.072.238,65	39.691.743,17	48.763.981,82
PAGAMENTI	9.507.827,45	37.316.819,33	46.824.646,78
FONDO DI CASSA AL 31 DICEMBRE			1.939.335,04
PAGAMENTI per azioni esecutive non regolarizzate al 31 dicembre			0,00
DIFFERENZA			1.939.335,04
RESIDUI ATTIVI	22.835.620,30	11.806.298,79	37.641.919,09
RESIDUI PASSIVI	35.349.831,06	10.826.299,74	46.176.130,80
DIFFERENZA			-8.534.211,71
		AVANZO (+) O DISAVANZO (-)	-6.594.876,67
		- FONDI VINCOLATI	0,00
		- FONDI PER FINANZIAMENTO SPESE IN CONTO CAPITALI	0,00
		- FONDI DI AMMORTAMENTO	0,00
		- FONDI NON VINCOLATI	0,00
	RISULTATO DI AMMINISTRAZIONE		

 IL SEGRETARIO

 IL RESPONSABILE DEL SERVIZIO FINANZIARIO

 IL RAPPRESENTANTE LEGALE

DF



COMUNE DI MILAZZO

Provincia di Messina

COLLEGIO DEI REVISORI DEI CONTI

Relazione dell'organo di revisione

sullo schema di rendiconto per l'esercizio finanziario 2012

L'ORGANO DI REVISIONE

DOTT. GIUSEPPE CAMBRIA

DOTT. ANTONINO PIRAINO

DOTT. GIUSEPPE MAGISTRI



Sommario

INTRODUZIONE

CONTO DEL BILANCIO

- *Verifiche preliminari*
- *Gestione finanziaria*
- *Risultati della gestione*
 - a) saldo di cassa
 - b) risultato della gestione di competenza
 - c) risultato di amministrazione
 - d) conciliazione dei risultati finanziari
- *Analisi del conto del bilancio*
 - a) trend storico gestione di competenza
 - b) verifica del patto di stabilità interno
- *Analisi delle principali poste*
 - a) Entrate tributarie
 - b) Tassa per la raccolta dei rifiuti solidi urbani
 - c) Contributo per permesso di costruire
 - d) Trasferimento dallo Stato e da altri enti
 - e) Entrate extratributarie
 - f) Proventi dei servizi pubblici
 - g) Sanzioni amministrative e pecuniarie per violazione codice della strada
 - h) Utilizzo plusvalenze
 - i) Proventi beni dell'ente
 - l) Spese correnti
 - m) Spese per il personale
 - n) Interessi passivi ed oneri finanziari diversi
 - o) Spese in conto capitale
 - p) Servizi per conto terzi
 - q) Indebitamento e gestione del debito
 - r) Utilizzo di strumenti di finanza derivata
 - s) contratti di leasing
- *Analisi della gestione dei residui*
- *Analisi e valutazione dei debiti fuori bilancio*
- *Parametri di deficitarietà strutturale*
- *Resa del conto degli agenti contabili*

PROSPETTO DI CONCILIAZIONE

CONTO ECONOMICO

CONTO DEL PATRIMONIO

RELAZIONE DELLA GIUNTA AL RENDICONTO

RILIEVI, CONSIDERAZIONI E PROPOSTE

CONCLUSIONI



INTRODUZIONE

I sottoscritti dott. Giuseppe Cambria, dott. Antonino Piraino, dott. Giuseppe Magistri *revisori nominati* con delibera dell'organo consiliare n. 23 del 29/02/2012;

- ◆ ricevuta in data 15.01.2015 con nota prot. n. 336/1913 lo schema del rendiconto per l'esercizio 2012, approvato con delibera della giunta comunale n. 148 del 23.12.2014, e successivamente l'ulteriore documentazione richiesta da questo Collegio, trasmesse con note prot. 6424 del 11/02/2015 e prot. 9879 del 05/03/2015, completi di:

- a) conto del bilancio;
- b) conto economico;
- c) conto del patrimonio;

e corredati dai seguenti allegati disposti dalla legge e necessari per il controllo:

- relazione dell'organo esecutivo al rendiconto della gestione;
- elenco dei residui attivi e passivi distinti per anno di provenienza;
- conto del tesoriere;
- conto degli agenti contabili (economo);
- la tabella dei parametri di riscontro della situazione di deficitarietà strutturale;
- tabella dei parametri gestionali ;
- inventario beni immobili demaniali e patrimoniali al 31/12/2011 (G.M. n.100/2013) e inventario beni mobili (G.M. n.11/2015);
- il prospetto di conciliazione con unite le carte di lavoro;
- conto economico esercizio 2012 del servizio raccolta, trasporto e smaltimento rifiuti;
- certificazione rispetto obiettivi anno 2012 del patto di stabilità interno;

- ◆ visto il bilancio di previsione dell'esercizio 2012 e il rendiconto dell'esercizio 2011;
- ◆ viste le disposizioni del titolo IV del T.U.E.L ;
- ◆ visto il d.p.r. n. 194/96;
- ◆ visto l'articolo 239, comma 1 lettera d) del T.U.E.L ;
- ◆ visto il regolamento di contabilità approvato con delibera dell'organo consiliare n. 85 del 16.09.1998;



DATO ATTO CHE

- ◆ l'ente, avvalendosi della facoltà di cui all'art. 232 del T.U.E.L., nell'anno 2012, ha adottato il seguente sistema di contabilità:
 - *sistema contabile semplificato – con tenuta della sola contabilità finanziaria ed utilizzo del conto del bilancio per costruire a fine esercizio, attraverso la conciliazione dei valori e rilevazioni integrative, il conto economico ed il conto del patrimonio;*
- ◆ il rendiconto è stato compilato secondo i principi contabili degli enti locali;

TENUTO CONTO CHE

- ◆ durante l'esercizio le funzioni sono state svolte in ottemperanza alle competenze contenute nell'art. 239 del T.U.E.L. avvalendosi per il controllo di regolarità amministrativa e contabile di campionamento degli atti;
- ◆ il controllo contabile è stato svolto in assoluta indipendenza soggettiva ed oggettiva nei confronti delle persone che determinano gli atti e le operazioni dell'ente;
- ◆ le funzioni richiamate e i relativi pareri espressi dall'organo di revisione risultano agli atti;

RIPORTANO

i risultati dell'analisi e le attestazioni sul rendiconto per l'esercizio 2012.







CONTO DEL BILANCIO

Verifiche preliminari

- L'organo di revisione ha verificato utilizzando, ove consentito, tecniche di campionamento:
- la regolarità delle procedure per la contabilizzazione delle entrate e delle spese in conformità alle disposizioni di legge e regolamentari;
- la corrispondenza tra i dati riportati nel conto del bilancio con quelli risultanti dalle scritture contabili;
- il rispetto del principio della competenza finanziaria nella rilevazione degli accertamenti e degli impegni;
- la corretta rappresentazione del conto del bilancio nei riepiloghi e nei risultati di cassa e di competenza finanziaria;
- la corrispondenza tra le entrate a destinazione specifica e gli impegni di spesa assunti in base alle relative disposizioni di legge;
- l'equivalenza tra gli accertamenti di entrata e gli impegni di spesa dei capitoli relativi ai servizi per conto terzi;
- il rispetto del patto di stabilità;
- il rispetto del contenimento e riduzione delle spese di personale e dei vincoli sulle assunzioni;
- l'adempimento degli obblighi fiscali relativi a: I.V.A., I.R.A.P., sostituti d'imposta;
- che non è stato effettuato il riaccertamento dei residui, poiché l'ente è stato dichiarato in dissesto finanziario con deliberazione del commissario ad acta n.2 del 11/01/2013.

Gestione Finanziaria

- L'organo di revisione, in riferimento alla gestione finanziaria, rileva e attesta che:
- risultano emessi n. 4027 reversali e n. 4667 mandati;
- i mandati di pagamento risultano emessi in forza di provvedimenti esecutivi e sono regolarmente estinti;
- il ricorso all'anticipazione di tesoreria è stato effettuato nei limiti previsti dall'articolo 222 del T.U.E.L. ed è stato determinato da carenza di liquidità;
- il ricorso all'indebitamento è stato effettuato nel rispetto dell'art. 119 della Costituzione e degli articoli 203 e 204 del d.lgs 267/2000, rispettando i limiti di cui al primo del citato articolo 204;
- i pagamenti e le riscossioni, sia in conto competenza che in conto residui, non coincidono per € 8.670,65 con il conto del tesoriere dell'ente Banco Popolare Siciliano, di cui dovranno essere effettuate le rettifiche (nota prot.9879 del 05/03/2015) e si compendiano nel seguente riepilogo:



Risultati della gestione

a) Saldo di cassa

Il saldo di cassa al 31/12/2012 risulta così determinato:

	In conto		Totale
	RESIDUI	COMPETENZA	
Fondo di cassa al 1 gennaio 2012			
Riscossioni	9.072.238,65	39.691.743,17	48.763.981,82
Pagamenti	9.507.827,45	37.316.819,33	46.824.646,78
Fondo di cassa al 31 dicembre 2012			1.939.335,04
Pagamenti per azioni esecutive non regolarizzate al 31 dicembre			
Differenza			1.939.335,04

La situazione di cassa dell'Ente al 31.12 degli ultimi tre esercizi, evidenziando l'eventuale presenza di anticipazioni di cassa rimaste inestinte alla medesima data del 31.12 di ciascun anno, è la seguente:

	Disponibilità	Anticipazioni
Anno 2010		1.478.392,69
Anno 2011		2.541.513,72
Anno 2012	1.939.335,04	

La disponibilità di € 1.939.335,04 non coincide con il conto del Tesoriere, che espone un dato di € 1.930.664,39 per € 8.670,65, e dovrà essere apportata la necessaria rettifica; con la citata nota prot.9879 del 05/03/2015 del Settore Ragioneria Generale, è stato allegato un prospetto con le differenze tra le scritture dell'ente ed il tesoriere.



b) Risultato della gestione di competenza

Il risultato della gestione di competenza presenta un avanzo di Euro 3.354.922,89 come risulta dai seguenti elementi:

Accertamenti	(+)	51.498.041,96
Impegni	(-)	48.143.119,07
Totale avanzo di competenza		3.354.922,89

così dettagliati:

Riscossioni	(+)	39.691.743,17
Pagamenti	(-)	37.316.819,33
<i>Differenza</i>	<i>[A]</i>	2.374.923,84
Residui attivi	(+)	11.806.298,79
Residui passivi	(-)	10.826.299,74
<i>Differenza</i>	<i>[B]</i>	979.999,05
Totale avanzo di competenza	<i>[A] - [B]</i>	3.354.922,89

La suddivisione tra gestione corrente ed in c/capitale del risultato di gestione di competenza 2012, è la seguente:



EQUILIBRIO DI PARTE CORRENTE		
	consuntivo 2011	consuntivo 2012
Entrate titolo I	10.056.448,02	11.540.264,34
Entrate titolo II	13.211.598,47	11.302.409,73
Entrate titolo III	4.815.849,88	5.143.562,60
Totale titoli (I+II+III)	28.083.896,37	27.986.236,67
Spese titolo I	25.346.649,10	23.745.967,16
Rimborso prestiti parte del titolo III *	1.187.258,67	1.187.254,92
Differenza di parte corrente (A-B-C)	1.549.988,60	3.053.014,59
Utilizzo avanzo di amministrazione applicato alla spesa corrente [eventuale]		
Entrate diverse destinate a spese correnti di cui:	1.166.010,38	681.380,70
-contributo per permessi di costruire	634.954,48	376.500,00
-plusvalenze da alienazione di beni patrimoniali		
- proventi contravvenzionali	531.055,90	304.257,50
Entrate correnti destinate a spese di investimento di cui:	479.000,75	700.994,86
-proventi da sanzioni per violazioni al codice della strada		
- contributo per permessi di costruire	479.000,75	700.994,86
Entrate diverse utilizzate per rimborso quote capitale		
di parte corrente (D+E+F-G+H)	2.236.998,23	3.033.400,43
Entrate titolo IV	1.118.662,11	1.082.324,30
Entrate titolo V **	77.026,40	0,00
Totale titoli (IV+V)	1.195.688,51	1.082.324,30
Spese titolo II	815.655,23	780.416,00
differenza di parte capitale(M-N)		
Entrate correnti dest.ad.invest. (G)	479.000,75	700.994,86
Utilizzo avanzo di amministrazione applicato alla spesa in conto capitale [eventuale]		
di parte capitale (O+Q)	-306.976,35	321.522,46



c) Risultato di amministrazione

Il risultato d'amministrazione dell'esercizio 2012, presenta un disavanzo di Euro 6.594.876,67, come risulta dai seguenti elementi:

	In conto		Totale
	RESIDUI	COMPETENZA	
Fondo di cassa al 1° gennaio 2012			
RISCOSSIONI	9.072.238,65	39.691.743,17	48.763.981,82
PAGAMENTI	9.507.827,45	37.316.819,33	46.824.646,78
Fondo di cassa al 31 dicembre 2012			1.939.335,04
PAGAMENTI per azioni esecutive non regolarizzate al 31 dicembre			
<i>Differenza</i>			1.939.335,04
RESIDUI ATTIVI	25.835.620,30	11.806.298,79	37.641.919,09
RESIDUI PASSIVI	35.349.831,06	10.826.299,74	46.176.130,80
<i>Differenza</i>			-8.534.211,71
Disavanzo di Amministrazione (-) al 31 dicembre 2012			-6.594.876,67

**Suddivisione
dell'avanzo (disavanzo)
di amministrazione complessivo**

Fondi vincolati	3.354.922,89
Fondi per finanziamento spese in conto capitale	
Fondi di ammortamento	
Fondi non vincolati	
Totale avanzo/disavanzo	3.354.922,89

Il risultato della gestione di competenza presenta un avanzo di € 3.354.922,89 mentre il risultato di amministrazione presenta un disavanzo di € 6.594.876,67. tale disavanzo è determinato dalla presenza in bilancio dei residui attivi e passivi della gestione al 31/12/2011 di competenza dell'Organo Straordinario di Liquidazione in quanto con Delibera del Commissario ad acta n. 2 del 11/01/2013 è stato dichiarato il dissesto finanziario del Comune di Milazzo con procedura di risanamento economico finanziario a partire dall'esercizio 2012



d) Conciliazione dei risultati finanziari

La conciliazione tra il risultato della gestione di competenza e il risultato di amministrazione scaturisce dai seguenti elementi:

Gestione di competenza

Totale accertamenti di competenza	+	51.498.041,96
Totale impegni di competenza	-	48.143.119,07
SALDO GESTIONE COMPETENZA		3.354.922,89

Gestione dei residui

Maggiori residui attivi riaccertati	+	508.388,37
Minori residui attivi riaccertati	-	49.730,81
Minori residui passivi riaccertati	+	262.396,91
SALDO GESTIONE RESIDUI		721.054,47

Riepilogo

SALDO GESTIONE COMPETENZA		3.354.922,89
SALDO GESTIONE RESIDUI		721.054,47
AVANZO ESERCIZI PRECEDENTI APPLICATO		
DISAVANZO ESERCIZI PRECEDENTI NON APPLICATO		-10.670.854,03
AVANZO (DISAVANZO) DI AMMINISTRAZIONE AL 31.12.2012		-6.594.876,67

	2010	2011	2012
Fondi vincolati	350.000,00		3.354.922,89
Fondi per finanziamento spese in c/capitale			
Fondi di ammortamento			
Fondi non vincolati	465,96		
TOTALE	350.465,96		3.354.922,89

**Analisi del conto del bilancio****a) Trend storico della gestione di competenza**

Entrate	2010	2011	2012
<i>Titolo I</i> Entrate tributarie	8.455.851,61	10.056.448,02	11.540.264,34
<i>Titolo II</i> Entrate da contributi e trasferimenti correnti	12.987.668,70	13.211.598,47	11.302.409,73
<i>Titolo III</i> Entrate extratributarie	5.781.418,75	4.815.849,88	5.143.562,60
<i>Titolo IV</i> Entrate da trasf. c/capitale	3.377.573,02	1.118.662,11	1.082.324,30
<i>Titolo V</i> Entrate da prestiti	19.323.682,32	18.830.271,14	18.400.905,73
<i>Titolo VI</i> Entrate da servizi per c/ terzi	6.369.304,92	4.561.788,74	4.028.575,26
Totale Entrate	56.295.499,32	52.594.618,36	51.498.041,96

Spese	2010	2011	2012
<i>Titolo I</i> Spese correnti	24.589.569,82	25.346.649,10	23.745.967,16
<i>Titolo II</i> Spese in c/capitale	444.999,19	815.655,23	780.416,00
<i>Titolo III</i> Rimborso di prestiti	20.393.117,24	19.940.503,61	19.588.160,65
<i>Titolo IV</i> Spese per servizi per c/ terzi	6.369.304,92	4.561.788,74	4.028.575,26
Totale Spese	51.796.991,17	50.664.596,68	48.143.119,07

Avanzo di competenza (A)		1.930.021,68	3.354.922,89
---------------------------------	--	---------------------	---------------------

Avanzo di amministrazione applicato (B)			
--	--	--	--

Saldo (A) +/- (B)		1.930.021,68	3.354.922,89
--------------------------	--	---------------------	---------------------



b) Verifica del patto di stabilità interno

L'Ente ha rispettato gli obiettivi del patto di stabilità per l'anno 2012 stabiliti dall'art. 31 della legge 183/2011, avendo registrato i seguenti risultati rispetto agli obiettivi programmatici di competenza mista:

	parziali	totale
accertamenti titoli I,II e III al netto esclusioni	27.986.236,67	
riscossioni titolo IV al netto esclusioni	1.356.860,27	
totale entrate finali		29.343.096,94
impegni titolo I al netto esclusioni	23.745.967,16	
pagamenti titolo II al netto esclusioni	2.695.368,01	
totale spese finali		26.441.335,17
Saldo finanziario 2012 di competenza mista		2.901.761,77
Saldo obiettivo 2012	2.764.000,00	
spazi finanziari acquisiti con patto orizzontale nazionale 2012	0,00	
pagamenti di residui passivi in conto capitale art.4 ter co.6 legge 16/2012	0,00	
pagamenti per impegni assunti al 31/12/2011 enti in sperimentazione	0,00	
spazi finanziari acquisiti con patto orizzontale naz.le 2012 e non utilizzati		0,00
Saldo obiettivo 2012 finale		2.764.000,00
differenza fra saldo finanziario e obiettivo annuale finale		137.761,77

L'ente non ha provveduto a trasmettere al Ministero dell'economia e delle Finanze, la certificazione secondo i prospetti allegati al decreto del Ministero dell'Economia e delle Finanze n.0015162 del 25/02/2013 . in quanto con delibera del commissario ad acta n. 2 del 11/01/2013 è stato dichiarato il dissesto finanziario con effetto dal 01/01/2012.



Analisi delle principali poste

a) Entrate Tributarie

Le entrate tributarie accertate nell'anno 2012, presentano i seguenti scostamenti rispetto a quelle accertate nell'anno 2011:

	Rendiconto 2011	Rendiconto 2012
Categoria I - Imposte		
IMU	3.845.994,34	5.339.031,36
I.C.I. per liquid.accert.anni pregressi		
Addizionale IRPEF	1.185.123,83	1.483.000,00
Addizionale sul consumo di energia elettrica	444.594,50	435.376,91
Compartecipazione IRPEF		
Imposta di scopo		
Imposta sulla pubblicità	311.989,18	177.100,80
Imposta di soggiorno		
Altre imposte		
Totale categoria I	5.787.701,85	7.434.509,07
Categoria II - Tasse		
Tassa rifiuti solidi urbani	3.655.357,96	3.788.184,29
TOSAP	284.550,99	300.566,35
Tasse per liquid/ accertamento anni pregressi		
Altre tasse	307.277,10	
Totale categoria II	4.247.186,05	4.088.750,64
Categoria III - Tributi speciali		
Diritti sulle pubbliche affissioni	21.560,12	17.004,63
Fondo sperimentale di riequilibrio		
Altri tributi propri		
Totale categoria III	21.560,12	17.004,63
Totale entrate tributarie	10.056.448,02	11.540.264,34



b) Tassa per la raccolta dei rifiuti solidi urbani

Il conto economico dell'esercizio 2012 del servizio raccolta, trasporto e smaltimento dei rifiuti urbani presente i seguenti elementi:

Ricavi:	
- da tassa	3.788.184,29
- da addizionale	
- da raccolta differenziata	
- altri ricavi	
<i>Totale ricavi</i>	3.788.184,29
Costi:	
- raccolta rifiuti solidi urbani e assimilati	3.197.501,01
- amianto	61.483,55
- servizi suppletivi	227.671,03
- costi gestione amministrativa	184.321,47
- rimborso tassa provincia	190.045,00
<i>Totale costi</i>	3.861.022,06
Differenza	72.837,77
Percentuale di copertura	98,11%

La percentuale di copertura prevista era del 100%

La movimentazione delle somme rimaste a residuo per tassa per la raccolta rifiuti solidi urbani è stata le seguente:

Residui attivi al 1/1/2012	5.259.361,21
Residui riscossi nel 2012	760.296,42
Residui eliminati	1.466,19
Residui al 31/12/2012	4.500.530,98



c) Contributi per permesso di costruire

Gli accertamenti negli ultimi tre esercizi hanno subito la seguente evoluzione

Accertamento 2010	Accertamento 2011	Accertamento 2012
1.377.573,02	1.113.955,23	1.077.494,86

La destinazione percentuale del contributo al finanziamento della spesa del titolo I è stata la seguente:

- anno 2010 50% (limite massimo 50% per spese correnti e 25% per spese di manutenzione ordinaria del patrimonio comunale)
- anno 2011 32% (limite massimo 50% per spese correnti e 25% per spese di manutenzione ordinaria del patrimonio comunale)
- anno 2012 35% (limite massimo 50% per spese correnti e 25% per spese di manutenzione ordinaria del patrimonio comunale)

La movimentazione delle somme rimaste a residuo per contributo per permesso di costruire è stata le seguente:

Residui attivi al 1/1/2012	0,00
Residui riscossi nel 2012	0,00
Residui eliminati	0,00
Residui al 31/12/2012	0,00



d) Trasferimenti dallo Stato e da altri Enti

L'accertamento delle entrate per trasferimenti presenta il seguente andamento:

	2011	2012
Contributi e trasferimenti correnti dello Stato	6.299.361,68	4.621.062,68
Contributi e trasferimenti correnti della Regione	2.306.547,25	2.456.874,08
Contributi e trasferimenti della Regione per funz. Delegate	4.260.253,96	3.796.177,52
Contr. e trasf. da parte di org. Comunitari e internaz.li	345.435,58	428.295,45
Contr. e trasf. correnti da altri enti del settore pubblico		
Totale	13.211.598,47	11.302.409,73

e) Entrate Extratributarie

Le entrate extratributarie accertate nell'anno 2012, presentano i seguenti scostamenti rispetto a quelle accertate nell'anno 2011:

	Rendiconto 2011	Rendiconto 2012	Differenza
Servizi pubblici	3.922.336,91	3.338.704,50	-583.632,41
Proventi dei beni dell'ente	172.007,10	138.794,98	-33.212,12
Interessi su anticip.ni e crediti	34.534,95	39.683,96	5.149,01
Utili netti delle aziende			
Proventi diversi	686.970,92	1.626.379,16	939.408,24
Totale entrate extratributarie	4.815.849,88	5.143.562,60	327.712,72



f) Proventi dei servizi pubblici

Si attesta che l'ente è in dissesto finanziario ed ha l'obbligo di assicurare per l'anno 2012, la copertura minima dei costi dei servizi a domanda individuale, acquedotto e smaltimento rifiuti.

(servizi a domanda individuale 36%, acquedotto 80% e smaltimento rifiuti dal 70 al 100%).

Si riportano di seguito un dettaglio dei proventi e dei costi dei servizi realizzati dall'ente suddivisi tra servizi a domanda individuale, servizi indispensabili e servizi diversi.

Servizi a domanda individuale					
	Proventi	Costi	Saldo	% di copertura realizzata	% di copertura prevista
Asilo nido	31.670,74	204.418,00	-172.747,26	15%	
Impianti sportivi	3.603,00	162.818,00	-159.215,00	2%	
Mattatoi pubblici				#DIV/0!	
Mense scolastiche		61.350,98	-61.350,98		
Stabilimenti balneari				#DIV/0!	
Musei, pinacoteche, mostre	49.475,07	95.733,00	-46.257,93	52%	
Uso di locali adibiti a riunioni				#DIV/0!	
Altri servizi	154.215,48	113.395,00	40.820,48	136%	

Servizi indispensabili					
	Proventi	Costi	Saldo	% di copertura realizzata	% di copertura prevista
Acquedotto e S.I.I.	2.369.491,15	1.899.209,41	-470.281,74	125%	
Nettezza urbana	3.788.184,29	3.861.922,06	73.737,77	98%	
Altri servizi					



g) Sanzioni amministrative pecuniarie per violazione codice della strada (art. 208 d.lgs. 285/1992)

Le somme accertate negli ultimi tre esercizi hanno subito la seguente evoluzione:

Accertamento 2010	Accertamento 2011	Accertamento 20112
1.079.600,38	1.062.111,80	608.515,00

La parte vincolata del (50%) risulta destinata come segue:

	Rendiconto 2010	Rendiconto 2011	Rendiconto 2012
Spesa Corrente	542.403,56	531.055,90	304.257,50
Spesa per investimenti	0,00	0,00	0,00

La movimentazione delle somme rimaste a residuo è stata le seguente:

Residui attivi al 1/1/2012	2.640.344,20
Residui riscossi nel 2012	426.492,75
Residui eliminati	0,00
Residui al 31/12/2012	2.213.851,45

h) Utilizzo plusvalenze

Non sono state realizzate plusvalenze.

i) Proventi dei beni dell'ente

Le entrate accertate nel 2012 sono *diminuite* di Euro 38.930,02. rispetto a quelle dell'esercizio 2011 .

La movimentazione delle somme rimaste a residuo per canoni di locazione è stata le seguente:

Residui attivi al 1/1/2012	84.149,74
Residui riscossi nel 2012	58.071,26
Residui eliminati	1,80
Residui al 31/12/2012	26.080,28



I) Spese correnti

La comparazione delle spese correnti, riclassificate per intervento, impegnate negli ultimi tre esercizi evidenzia:

Classificazione delle spese correnti per intervento			
	2010	2011	2012
01 - Personale	12.425.981,05	11.373.556,76	10.704.839,71
02 - Acquisto di beni di consumo e/o di materie prime	524.636,34	398.149,00	197.385,05
03 - Prestazioni di servizi	9.013.514,48	11.017.548,09	10.702.076,88
04 - Utilizzo di beni di terzi	212.652,17	223.229,31	211.543,48
05 - Trasferimenti	261.744,56	395.930,43	237.520,39
06 - Interessi passivi e oneri finanziari diversi	790.822,92	855.971,94	805.790,77
07 - Imposte e tasse	774.516,73	857.454,28	857.450,62
08 - Oneri straordinari della gestione corrente	585.701,57	224.809,29	29.360,26
Totale spese correnti	24.589.569,82	25.346.649,10	23.745.967,16

m) Spese per il personale

La spesa di personale sostenuta nell'anno 2012 rientra nei limiti di cui all'art.1, comma 557 della Legge 296/2006.

	anno 2011 o anno 2008 *	anno 2012
spesa intervento 01	11.373.556,76	10.704.839,71
spese incluse nell'int.03	129.799,76	88.400,00
irap	676.608,03	656.186,66
altre spese di personale incluse		
altre spese di personale escluse	780.665,83	903.128,67
totale spese di personale	11.399.298,72	10.546.297,70



Le componenti considerate per la determinazione della spesa di cui sopra sono le seguenti:

	importo
1) Retribuzioni lorde al personale dipendente con contratto a tempo indeterminato e a tempo determinato	8.178.834,70
2) Spese per collaborazione coordinata e continuativa o altre forme di rapporto di lavoro flessibile o con convenzioni	
3) Eventuali emolumenti a carico dell'Amministrazione corrisposti ai lavoratori socialmente utili	
4) Spese sostenute dall'Ente per il personale in convenzione (ai sensi degli articoli 13 e 14 del CCNL 22 gennaio 2004) per la quota parte di costo effettivamente sostenuto	
5) Spese sostenute per il personale previsto dall'art. 90 del d.l.vo n. 267/2000	
6) Compensi per gli incarichi conferiti ai sensi dell'art. 110, commi 1 e 2 D.lgs. n. 267/2000	
7) Spese per personale con contratto di formazione lavoro	
8) Spese per personale utilizzato, senza estinzione del rapporto di pubblico impiego, in strutture ed organismi partecipati e comunque facenti capo all'ente	
9) Oneri riflessi a carico del datore di lavoro per contributi obbligatori	2.521.732,20
10) quota parte delle spese per il personale delle Unioni e gestioni associate	
11) spese destinate alla previdenza e assistenza delle forze di polizia municipale finanziate con proventi da sanzioni del codice della strada	
12) IRAP	656.186,66
13) Oneri per il nucleo familiare, buoni pasto e spese per equo indennizzo	92.672,81
14) Somme rimborsate ad altre amministrazioni per il personale in posizione di comando	
15) Altre spese (specificare):	
totale	11.449.426,37



Le componenti escluse dalla determinazione della spesa sono le seguenti:

	importo
1) Spese di personale totalmente a carico di finanziamenti comunitari o privati	
2) Spese per il lavoro straordinario e altri oneri di personale direttamente connessi all'attività elettorale con rimborso dal Ministero dell'Interno	94.000,00
3) Spese per la formazione e rimborsi per le missioni	
4) Spese per il pers.le trasferito dallo Stato o dalla regione per l'esercizio di funzioni delegate nei limiti delle corrispondenti risorse assegnate	
5) Spese per rinnovo dei contratti collettivi nazionali di lavoro	
6) Spese per il personale appartenente alle categorie protette	597.754,10
7) Spese sostenute per il personale comandato presso altre amministrazioni per le quali è previsto il rimborso dalle amministrazioni utilizzatrici	
8) Spese per personale stagionale a progetto nelle forme di contratto a tempo determinato di lavoro flessibile finanziato con quote di proventi per violazione codice della strada	
9) incentivi per la progettazione	63.445,07
10) incentivi recupero ICI	
11) diritto di rogito	28.000,00
12) spese di personale per operazioni censuare somme trasferite Istat	119.929,50
13) altre (da specificare)	
totale	903128,67

Contrattazione integrativa

Le risorse destinate dall'ente alla contrattazione integrativa sono le seguenti:

	Anno 2011	Anno 2012
Risorse stabili	759.837,57	756.617,90
Risorse variabili	161.023,06	151.938,38
Totale	920.860,63	908.556,28
Percentuale sulle spese intervento 01	8,09	8,48

L'organo di revisione ha accertato che l'ultimo contratto decentrato integrativo risulta definito per l'esercizio 2010. Il Collegio con nota prot. n. 5876 del 09/02/2015 ha chiesto chiarimenti sulla situazione del contratto di cui trattasi in quanto, nonostante la contrattazione fosse ferma all'anno 2010 i relativi pagamenti sono stati effettuati.. L'Ente ha riscontrato la richiesta del Collegio con la nota prot. n. 947 del 19/02/2015 con cui ha comunicato quanto segue: "Con riferimento alla nota prot. n. 5876 del 09/02/2015 si rappresenta che il ritardo della sottoscrizione del contratto collettivo decentrato integrativo non può pregiudicare il buon andamento dei servizi dell'ente. La corresponsione di emolumenti di salario accessorio è stata effettuata a seguito di prestazioni rese, il cui mancato pagamento avrebbe comportato ulteriori oneri per l'instaurarsi di contenzioso con il personale. Si comunica che si stanno riprendendo le trattative per definire la contrattazione e che sarà consentita la definizione dei relativi iter utilizzando per intero le risorse disponibili anche a seguito dei bilanci stabilmente riequilibrati."

L'organo di revisione osserva che gli obiettivi vanno definiti prima dell'inizio dell'esercizio in coerenza con quelli di bilancio ed il loro conseguimento costituisce condizione per l'erogazione degli incentivi previsti dalla contrattazione integrativa (art.5 c. 1 del d.lgs. 150/2009).

n) Interessi passivi e oneri finanziari diversi

La spese per interessi passivi sui prestiti, in ammortamento nell'anno 2012, ammonta ad euro 663.064,76 e rispetto al residuo debito al 1/1/2012, determina un tasso medio del 2,33%. In rapporto alle entrate accertate nei primi tre titoli l'incidenza degli interessi passivi è del 2,33 %.



o) Spese in conto capitale

Dall'analisi delle spese in conto capitale di competenza si rileva quanto segue:

Previsioni Iniziali	Previsioni Definitive	Somme impegnate	Scostamento fra previsioni definitive e somme impegnate	
			in cifre	in %
52.670.367,56	52.670.367,56	780.416,00	51.889.736,00	1,48

Gli scostamenti più significativi risultano essere i seguenti:

Gestione del territorio e dell'ambiente € 29.860.047,00 – viabilità e dei trasporti € 3.179.257,00 – beni culturali € 8.272.000,00 – funzioni generali di amministrazione, di gestione e di controllo € 10.896.958,

Tali spese sono state così finanziate:

Mezzi propri:			
- avanzo d'amministrazione	_____		
- avanzo del bilancio corrente	_____		
- alienazione di beni	_____		
- altre risorse	_____	700.994,86	
Totale			700.994,86
Mezzi di terzi:			
- mutui	_____		
- prestiti obbligazionari	_____		
- contributi comunitari	_____		
- contributi statali	_____		
- contributi regionali	_____		
- contributi di altri	_____		
- altri mezzi di terzi	_____	4.829,44	
Totale			4.829,44
Totale risorse			705.824,30
Impieghi al titolo II della spesa			780.416,00

In merito si osserva che la differenza tra gli impegni e i mezzi di finanziamento è stata coperta con le entrate correnti.



p) Servizi per conto terzi

L'andamento delle entrate e delle spese dei Servizi conto terzi è stato il seguente:

SERVIZI CONTO TERZI	ENTRATA		SPESA	
	2011	2012	2011	2012
Ritenute previdenziali al personale	1.138.037,11	1.072.609,92	1.209.929,89	1.042.749,36
Ritenute erariali	1.425.998,09	1.251.513,35	1.425.998,09	1.251.513,35
Altre ritenute al personale c/terzi	15.847,45	17.836,43	51.614,58	47.696,99
Depositi cauzionali	64.539,89	82.660,47	64.539,89	82.660,47
Altre per servizi conto terzi	1.711.341,61	1.536.010,52	1.603.681,70	1.536.010,52
Fondi per il Servizio economato	188.024,59	67.944,57	188.024,59	67.944,57
Depositi per spese contrattuali	18.000,00	0,00	18.000,00	0,00

Nelle altre spese per servizi conto terzi sono in particolare accertate ed impegnate le seguenti entrate e spese più rilevanti:

entrate: "ritenute al personale dipendente" per € 433.385,96 a parere di questo Collegio avrebbero dovuto essere inseriti alla voce altre ritenute al personale conto terzi;

"contributo regionale per bonus socio sanitario" per € 193.083,74;

"rimozione rifiuti alluvionali presenti sul territorio comunale" per € 91.431,27;

"contributo in favore dei soggetti privati per danni subiti per eventi alluvionali" per € 72.004,50;

"per pagamento spesa per la macchina affrancatrice per verbali da notificare" per € 30.000,00;

"per restituzione mandati n. 1355 – 1620 – 1621 – 1350 – 865 – 866" per € 133.855,26;

"rimborso spese per referendum del 12 e 13 giugno 2011" per € 54.625,09;

"lavoro straordinario personale dipendente per elezione diretta del Presidente della Regione e Assemblea Regione Sicilia" per € 90.500,00;

"per cantieri di lavoro vari" per € 28.118,81;

"contributi per buoni mensa dal Ministero dell'Istruzione a favore dei docenti" per € 28.018,95

spese: le voci sopra menzionate per le entrate sono da considerarsi anche per le spese.

q) Indebitamento e gestione del debito

L'Ente ha rispettato il limite di indebitamento disposto dall'art. 204 del T.U.E.L. ottenendo le seguenti percentuali d'incidenza degli interessi passivi sulle entrate correnti:

2010	2011	2012
2,58%	2,57%	2,33%



L'indebitamento dell'ente ha avuto la seguente evoluzione:

Anno	2010	2011	2012
Residuo debito	16.875.962	15.806.527	14.651.762
Nuovi prestiti			
Prestiti rimborsati	1.069.435	1.154.765	1.187.255
Estinzioni anticipate			
Altre variazioni +/- (da specificare)			
Totale fine anno	15.806.527	14.651.762	13.464.507

Gli oneri finanziari per ammortamento prestiti ed il rimborso degli stessi in conto capitale registra la seguente evoluzione:

Anno	2010	2011	2012
Oneri finanziari	621.309	723.740	663.065
Quota capitale	1.069.435	1.154.765	1.187.255
Totale fine anno	1.690.744	1.878.505	1.850.320

L'Ente nell'esercizio 2012 non ha assunto alcun mutuo.

r) Utilizzo di strumenti di finanza derivata in essere

L'Ente non ha acquisito strumenti finanziari derivati nell'anno 2012

s) Contratti di leasing

L'ente non ha in corso al 31/12/2012 contratti di locazione finanziaria.



Analisi della gestione dei residui

L'ente non ha provveduto al riaccertamento dei residui attivi e passivi al 31.12.2012 come previsto dall'art. 228 del T.U.E.L. poichè con delibera del Commissario ad acta n. 2 del 11/01/2013 ha dichiarato lo stato di dissesto finanziario con effetto dal 01/01/2012, e pertanto gli stessi sono di competenza dell'organo Straordinario di Liquidazione, ad eccezione di quelli scaturenti dal bilancio 2012 in avanti.

Dall'analisi dei residui attivi e passivi risulta quanto segue::

Residui attivi

Gestione	Residui iniziali	Residui riscossi	Residui da riportare	Totale residui accertati	maggiori/minori residui
Corrente Tit. I, II, III	25.549.745,20	7.917.208,81	18.140.912,36	26.058.121,17	508.375,97
C/capitale Tit. IV, V	5.601.478,48	560.308,23	5.041.170,25	5.601.478,48	
Servizi c/terzi Tit. VI	3.297.985,71	594.721,61	2.653.537,69	3.248.259,30	-49.726,41
Totale	34.449.209,39	9.072.238,65	25.835.620,30	34.907.858,95	458.649,56

Residui passivi

Gestione	Residui iniziali	Residui pagati	Residui da riportare	Totale residui impegnati	Residui stornati
Corrente Tit. I	22.430.941,09	5.664.198,52	16.720.156,76	22.384.355,28	46.585,81
C/capitale Tit. II	12.057.215,56	2.695.368,01	9.336.408,08	12.031.776,09	25.439,47
Rimb. prestiti Tit. III	7.091.642,03	31.977,46	7.059.664,57	7.091.642,03	
Servizi c/terzi Tit. IV	3.540.256,74	1.116.283,46	2.233.601,65	3.349.885,11	190.371,63
Totale	45.120.055,42	9.507.827,45	35.349.831,06	44.857.658,51	262.396,91

Risultato complessivo della gestione residui

Maggiori residui attivi	508.375,97
Minori residui attivi	49.726,41
Minori residui passivi	262.396,91
SALDO GESTIONE RESIDUI	196.252,65



Analisi "anzianità" dei residui

RESIDUI	Esercizi precedenti	2008	2009	2010	2011	2012	Totale
ATTIVI							
Titolo I	4.570.113,03	336.462,11	486.612,39	1.062.952,96	1.894.071,08	4.350.107,08	12.700.318,65
di cui Tarsu							
Titolo II	207.476,06	131.174,15	3.444,83	35.894,69	955.003,57	3.187.916,40	4.520.909,70
Titolo III	2.487.695,55	582.368,89	1.975.025,21	1.678.702,17	1.733.915,67	3.767.352,27	12.225.059,76
di cui Tia							
di cui per sanzioni codice strada							
Titolo IV	275.399,32	208.975,33	2.694.991,53			91.483,78	3.270.849,96
Titolo V	323.433,02		1.538.371,05				1.861.804,07
Titolo VI	630.935,92	49.591,74	659.312,24	952.414,76	361.283,03	409.439,26	3.062.976,95
Totale	8.495.052,90	1.308.572,22	7.357.757,25	3.729.964,58	4.944.273,35	11.806.298,79	37.641.919,09

PASSIVI							
Titolo I	937.124,07	1.647.705,75	2.939.791,48	4.676.568,76	6.518.966,70	6.746.179,25	23.466.336,01
Titolo II	2.042.306,33	748.315,93	5.666.898,32	199.999,19	678.888,31	394.417,21	9.730.825,29
Titolo III		18.150,85	4.500.000,00		2.541.513,72	1.903.253,59	8.962.918,16
Titolo IV	767.359,57	268.430,00	494.618,85	510.602,13	192.591,10	1.206.405,90	3.440.007,55
Totale	3.746.789,97	2.682.602,53	13.601.308,65	5.387.170,08	9.931.959,83	10.250.255,95	45.600.087,01

L'organo di revisione ha verificato che nonostante i residui attivi e passivi siano stati inseriti nel rendiconto 2012, sono da considerarsi di competenza dell'Organo Straordinario di liquidazione.

Analisi e valutazione dei debiti fuori bilancio

L'ente non ha provveduto nel corso del 2012 al riconoscimento e finanziamento di debiti fuori bilancio.

Parametri di riscontro della situazione di deficitarietà strutturale

L'ente nel rendiconto 2012, rispetta otto parametri su dieci di riscontro della situazione di deficitarietà strutturale pubblicati con decreto del Ministero dell'Interno, come da prospetto allegato al rendiconto, e pertanto non è strutturalmente deficitario.

Resa del conto degli agenti contabili

Che in attuazione dell'articoli 226 e 233 del Tuel, il Tesoriere e l'Economo hanno reso il conto della loro gestione, allegando la documentazione di rito.



PROSPETTO DI CONCILIAZIONE

Nel prospetto di conciliazione sono assunti gli accertamenti e gli impegni finanziari risultanti dal conto del bilancio e sono rilevate le rettifiche e le integrazioni al fine di calcolare i valori economici e patrimoniali.

Al fine della rilevazione dei componenti economici positivi, gli accertamenti finanziari di competenza sono stati rettificati, come indicato dall'articolo 229 del T.U.E.L., rilevando i seguenti elementi:

- a) i costi capitalizzati costituiti dai costi sostenuti per la produzione in economia di valori da porre, dal punto di vista economico, a carico di diversi esercizi;
- b) le quote di ricavi pluriennali pari agli accertamenti degli introiti vincolati;
- c) l'imposta sul valore aggiunto per le attività effettuate in regime di impresa.

Anche gli impegni finanziari di competenza, al fine della rilevazione dei componenti economici negativi, sono stati rettificati con la rilevazione dei seguenti elementi:

- i costi di esercizi futuri;
- le quote di costo già inserite nei risconti attivi di anni precedenti;
- l'imposta sul valore aggiunto per le attività effettuate in regime di impresa.

Al prospetto di conciliazione sono allegate le carte di lavoro relative alla rettifiche ed integrazioni al fine di consentire il controllo delle stesse e l'utilizzo dei dati negli esercizi successivi.

I valori finanziari correnti risultanti dal conto del bilancio (accertamenti ed impegni), sono scomposti nel prospetto in valori economici e patrimoniali (attivo, passivo o conti d'ordine).

E' stata pertanto assicurata la seguente coincidenza:

-entrate correnti = parte a conto economico e restante parte al conto del patrimonio;

-spese correnti = parte a conto economico, parte al conto del patrimonio e restante parte ai conti d'ordine

**CONTO ECONOMICO**

Nel conto economico della gestione sono rilevati i componenti positivi e negativi secondo criteri di competenza economica così sintetizzati:

	2010	2011	2012
A Proventi della gestione	28.588.161,00	28.684.315,00	28.323.053,00
B Costi della gestione	23.229.352,00	24.265.868,00	22.910.816,00
Risultato della gestione	5.358.809,00	4.418.447,00	5.412.237,00
C Proventi ed oneri da aziende speciali partecipate			
Risultato della gestione operativa	5.358.809,00	4.418.447,00	5.412.237,00
D Proventi (+) ed oneri (-) finanziari	-760.165,00	-821.437,00	-766.108,00
E Proventi (+) ed oneri (-) straordinari	-1.027.165,00	-13.643.778,00	-29.360,00
Risultato economico di esercizio	3.571.479,00	-10.046.768,00	4.616.769,00

Nella predisposizione del conto economico sono stati rispettati i principi di competenza economica ed in merito ai risultati economici conseguiti nel 2012 si rileva che vi sono minori costi della gestione e minori oneri straordinari.

Il miglioramento del risultato della gestione operativa rispetto all'esercizio precedente è motivato dai seguenti elementi: contenimento costi di gestione e razionalizzazione spese.

Il risultato economico depurato della parte straordinaria (area E), presenta un saldo di Euro 4.587.409,00 con un miglioramento dell'equilibrio economico di Euro 14.663.537,00 rispetto al risultato del precedente esercizio.

L'organo di revisione, ritiene che l'equilibrio economico sia un obiettivo essenziale ai fini della funzionalità dell'ente. La tendenza al pareggio economico della gestione ordinaria deve essere pertanto considerata un obiettivo da perseguire.

**CONTO DEL PATRIMONIO**

Nel conto del patrimonio sono rilevati gli elementi dell'attivo e del passivo, nonché le variazioni che gli elementi patrimoniali hanno subito per effetto della gestione.

I valori patrimoniali al 31/12/2012 e le variazioni rispetto all' anno precedente sono così riassunti:

Attivo	31/12/2011	Variazioni da conto finanziario	Variazioni da altre cause	31/12/2012
Immobilizzazioni immateriali				
Immobilizzazioni materiali	165.102.037,63	2.082.654,18		167.184.691,81
Immobilizzazioni finanziarie	15.159.836,86			15.159.836,86
Totale immobilizzazioni	180.261.874,49	2.082.654,18		182.344.528,67
Rimanenze				
Crediti	34.954.716,39	3.440.513,70		38.395.230,09
Altre attività finanziarie	516,46			516,46
Disponibilità liquide	141,19			141,19
Totale attivo circolante	34.955.374,04	3.440.513,70		38.395.887,74
Ratei e risconti				
Totale dell'attivo	215.217.248,53	5.523.167,88		220.740.416,41
Conti d'ordine	12.088.002,00	-2.300.950,80	-25.439,47	9.761.611,73
Passivo				
Patrimonio netto	162.547.219,90	7.214.912,55	-2.507.464,91	167.254.667,54
Conferimenti	1.118.662,11	701.500,00		1.820.162,11
Debiti di finanziamento	14.651.762,18	-1.187.258,67		13.464.503,51
Debiti di funzionamento	22.430.941,09	1.035.394,92		23.466.336,01
Debiti per anticipazione di cassa	2.541.513,72	-1.903.253,59		638.260,13
Altri debiti	12.007.149,53	2.089.337,58		14.096.487,11
Totale debiti	51.631.366,52	34.220,24		51.665.586,76
Ratei e risconti				
Totale del passivo	215.297.248,53	7.950.632,79	-2.507.464,91	220.740.416,41
Conti d'ordine	12.088.002,00	-2.300.950,80	-25.439,47	9.761.611,73

La verifica degli elementi patrimoniali al 31.12.2012 ha evidenziato:



ATTIVO

A. Immobilizzazioni

Le immobilizzazioni iscritte nel conto del patrimonio trovano corrispondenza con quanto riportato nell'inventario e nelle scritture contabili.

L'ente *si è dotato* di procedure contabili per la compilazione e la tenuta dell'inventario: *esistono* rilevazioni sullo stato della effettiva consistenza del patrimonio dell'ente.

Le immobilizzazioni finanziarie riferite alle partecipazioni sono state valutate col criterio del *costo/patrimonio netto* risultante dall'ultimo bilancio della partecipata.

B II Crediti

E' stata verificata la corrispondenza tra il saldo patrimoniale al 31.12.2012 con il totale dei residui attivi risultanti dal conto del bilancio al netto dei depositi cauzionali.

Risulta correttamente rilevato il credito verso l'Erario per iva

B IV Disponibilità liquide

E' stata verificata la mancata corrispondenza del saldo patrimoniale al 31.12.2012 delle disponibilità liquide con il saldo contabile e con le risultanze del conto del tesoriere, per il quale dovrà essere apportata rettifica come da nota in atti.

PASSIVO

A. Patrimonio netto

La variazione del netto patrimoniale non trova corrispondenza con il risultato economico dell'esercizio.

B. Conferimenti

I conferimenti iscritti nel passivo concernono contributi in conto capitale (titolo IV delle entrate) finalizzati al finanziamento di immobilizzazioni iscritte nell'attivo.

C. I. Debiti di finanziamento

Per tali debiti è stata verificata la corrispondenza tra:

- il saldo patrimoniale al 31/12/2012 con i debiti residui in sorte capitale dei prestiti in essere;
- le variazioni in diminuzione e l'importo delle quote capitali dei prestiti rimborsate riportato nel titolo III della spesa.

C.II Debiti di funzionamento

Il valore patrimoniale al 31/12/2012 corrisponde al totale dei residui passivi del titolo I della spesa al netto dei costi di esercizi futuri rilevati nei conti d'ordine.

C.V Debiti per somme anticipate da terzi

Il saldo patrimoniale al 31/12/2012 corrisponde al totale dei residui passivi del titolo IV della spesa.



RELAZIONE DELLA GIUNTA AL RENDICONTO

L'organo di revisione rileva che è stata allegata la relazione dell'organo esecutivo al rendiconto della gestione, ai sensi dall'articolo 231 del T.U.E.L. .

RILIEVI, CONSIDERAZIONI E PROPOSTE

In questa parte della relazione i revisori riportano, in base a quanto esposto in analisi nei punti precedenti, e sulla base delle verifiche effettuate, le criticità riscontrate:

Sulla scorta delle segnalazioni effettuate da questo Collegio con le note prot. n.5069 del 04/02/2015, prot. n. 5878 del 09/02/2015 e prot. n. 7274 del 17/02/2015, e dei ripetuti incontri avuti con personale dell'Ufficio finanziario, a seguito di sollecitazioni verbali, si è pervenuti alla stesura della presente relazione a seguito delle modifiche apportate al rendiconto finanziario dell'esercizio 2012.

La proposta di deliberazione consiliare per l'approvazione del rendiconto 2012 con i relativi allegati, da trasmettere al Commissario Straordinario, dovrà riportare tutte le modifiche apportate allo schema di rendiconto approvato con deliberazione di G.M. n.148 del 23/12/2014, e trasmesse a questo Collegio con le citate note prot. n.6424 del 11/02/2015, prot. n. 7702 del 19/02/2015 e prot. n.9879 del 05/03/2015 .

Si segnala in particolare che gli uffici finanziari, nel recepire le osservazioni di questo Collegio, hanno modificato gli accertamenti relativi al Titolo 3 categoria 5 codice 3.05.0660 "rimborsi diversi" per effetto di partite in dare/avere con l'OSL.

CONCLUSIONI

Tenuto conto di tutto quanto sopra esposto e dei rilievi evidenziati, si attesta la corrispondenza del rendiconto alle risultanze della gestione e si esprime parere **favorevole** per l'approvazione del rendiconto dell'esercizio finanziario 2012, *nell'intesa che per le rettifiche effettuate a seguito delle segnalazioni di questo Collegio siano parte integrante della proposta di deliberazione consiliare, emendata rispetto al contenuto della deliberazione di G.M. n.148 del 23/12/2014 di approvazione dello schema di rendiconto 2012.*

Milazzo, 13/03/2015

L'ORGANO DI REVISIONE

Dott. Giuseppe Cambria - Presidente

Dott. Antonino Piraino - Componente

Dott. Giuseppe Magistri - Componente

PARERE SULLA REGOLARITA' TECNICA DELL'ATTO


(Art. 12 L.R. 23/12/2000 n. 30)

Si esprime parere favorevole

Milazzo, li 16-03-2015

Il Responsabile dell'Istruttoria


IL RESPONSABILE DELL'ISTRUTTORIA
Rino Giannini, Sp. Purgoglia





Il Responsabile del servizio

RESPONSABILE SERVIZIO FINANZIARIA
Dr. Lucia Messina



PARERE SULLA REGOLARITA' CONTABILE


(Art. 12 L.R. 23/12/2000 n. 30)

Si esprime parere favorevole


Milazzo, li 16-03-2015

Il Responsabile dell'Istruttoria

IL RESPONSABILE DELL'ISTRUTTORIA



Il Responsabile del servizio



**ATTESTAZIONE AI SENSI DELL'ART. 151 DEL D.LGS. N.267/2000, RELATIVA ALLA
COPERTURA FINANZIARIA DEGLI IMPEGNI DI SPESA**

Milazzo li _____

Il Responsabile dell'istruttoria

Il Ragioniere Generale

Di quanto sopra si è redatto il presente verbale che, previa lettura e conferma, viene approvato e sottoscritto:

Il Commissario Straordinario
VALERIO DE JOANNON

Valerio De Joannon

Il Segretario Generale
VINCENZO PRINCIOTTA CARIDI

Vincenzo Princiotta Caridi

Il sottoscritto Segretario Generale, visti gli atti d'ufficio,

ATTESTA

che la presente deliberazione, in applicazione della Legge Regionale 3 Dicembre 1991, n°44 e successive modifiche ed integrazioni (L.R. 28 Dicembre 2004 n°17 art. 127 comma 21)

è stata sarà affissa all'albo pretorio comunale il 25/03/2015 per rimanervi per quindici giorni consecutivi (art. 11, comma 1);

Dalla Residenza Comunale, li 24/03/2015



[Signature]
Il Segretario Comunale



Il Segretario Generale, visti gli atti d'ufficio,

ATTESTA

che la presente deliberazione, in applicazione della Legge Regionale 3 Dicembre 1991, n.44 e successive modifiche ed integrazioni

E DIVENUTA ESECUTIVA

il giorno _____, per decorso del termine di 10 (dieci) giorni dalla sua pubblicazione (art.12, comma 1, della L.R. 03.12.1991, n.44).

il giorno della sua adozione perché dichiarata immediatamente esecutiva (art.12, comma 1, della L.R. 03.12.1991, n.44).

Dalla Residenza Comunale, li 19 marzo 2015

[Signature]
Il Segretario Generale

La presente deliberazione è copia conforme all'originale. Milazzo, li _____ Il Segretario Generale _____	La presente deliberazione esecutiva è stata oggi trasmessa al Dipartimento _____ Milazzo, li _____ Il Responsabile dell'U.O. _____
---	---